

# TOTO

## システムキッチン ミッテ

新商品

SYSTEM KITCHEN

# mitte



あしたを、  
ちがう「まいにち」に。

当カタログの表示価格は2024年8月1日改定のメーカー希望小売価格です

# いつも暮らしの真ん中にあるもの

お気に入りのキッチンで家族と囲む食卓は、  
いつも会話と笑顔があふれている。  
準備も団らんも、それから後片付けも、  
すべての時間が愛おしいから。  
暮らしの真ん中に、わたらしさを楽しむキッチン。





## episode 1

## 私たちの理想の真ん中に。

忙しい二人が、より自分たちらしく  
 過ごすため選んだのは、郊外の中古住宅。  
 リノベーションで理想をかたちにした。  
 ON タイムまでの朝のひととき、  
 彩り豊かなオープンサンドと  
 新鮮なグリーンスムージーを片手に  
 今日二人の会話を楽しむ。  
 キッチンとこの家がくれたゆとりの時間。



## episode 2 にぎやかな団らんの真ん中に。

晴れた休日のランチは空の下で、  
それがわが家の過ごし方。  
食べ始めるのを待ちきれない子どもたちは、  
キッチンと一緒に立ってお手伝い。  
家族みんなで準備をする。  
それだけで、不思議と料理が  
いつも以上に美味しく感じられる。









## 食事の後もつづく 家族との心地よい時間。

子どもに本を読んだり、  
ひと息つくための飲み物を準備したり。  
ランチの後も、家族のコミュニケーションは  
途切れることがない。  
キッチンを囲んで響く笑い声が、  
休日のひとときを、よりいとおしくさせる。  
食事の時間も、何気ないひとときも  
ここがきっと、団らんの真ん中。



episode 3 休日と笑顔の真ん中に。





週末の朝、家族の目覚めは  
いつもより、ゆっくり。  
キッチンを挟み、おしゃべりしながら、  
食事の準備に取り掛かる。  
家族そろって楽しむ、  
日曜ブランチの始まり。



**家族の会話と笑顔が、  
なによりの隠し味になる**

オイルや調味料にこだわった  
とっておきの一品や、  
デザートに手作りのアップルタルト。  
楽しくスムーズに料理できる  
キッチンになって、試したいレシピも増えた。  
何より「おいしい！」の一言が、  
家族の食卓に花を咲かせる。  
そう。キッチンはずっと笑顔の真ん中にある。





いろんな幸せの真ん中にあるキッチン。



SYSTEM KITCHEN  
**mitte**  
ミッテ

# 基本プランはお求めやすい ¥777,400~

(I型2550mm 食器洗い乾燥機なし 扉ブライズグループ1の場合) >P.54~



写真セット価格

I型2550mm 扉ブライズグループ2

扉カラー:モナミディアムウッド

¥1,540,200

## [主な特長]

水ほうき水栓 (ハンドシャワー式・エアイン) > P.18



ほうきのようなシャワーが広い範囲を手早く、効率的に洗い流します。空気を含んだシャワーだから水粒も大きく、節水効果を高めます。

すべり台シンク > P.20



コーナーの排水口に向かって、水や野菜くずが、すべり台をすべるようにスムーズに流れていきます。

# mitte おすすめアイテム

※±¥〇〇〇は基本プラン(食器洗い乾燥機あり)の仕様との差額です。 ※    はセレクト記号です。

## 1 Range Hood

**スーパークリーンフード(LED)**  
(扉材前幕板・シルバー)  
FSP2S +¥122,000  
(扉プライスグループ2)



## 2 Wall Cabinet

**ウォールキャビネット ミドル**  
(取っ手レス)  
基本仕様



## 3 Cooking appliances

**ガラスストップ両面焼きコンロH**  
(換気連動・ワイド・C・シルバー)  
GAA52 +¥188,800



## 4 Counter

**人工大理石カウンター**  
(カラー:ライトストーンホワイト)  
HAJUH +¥68,000



## 5 Faucet

**水ほうき水栓**  
(ハンドシャワー式・エアイン)  
SSE3S +¥53,000



## 6 Sink

**すべり台シンク**  
(ホワイト)  
CSEPH +¥78,000



## 7 Floor Cabinet

**センターラインキャビネット**  
基本仕様



## 8 Dishwasher

**食器洗い乾燥機P**  
(ストリーム除菌洗浄・シルバー)  
DWD31 +¥16,800



基本プラン (I型2550mm 食器洗い乾燥機あり 扉プライスグループ2)	¥1,013,600
オプション	+¥526,600
合計	¥1,540,200

### ご注文時の注意点

基本仕様は、見切り対応用スペーサー付きです。不要の場合は、シンク用フロアキャビネットは YHS00、コンロ用フロアキャビネットは YKG00 を選択してください。

### センターラインキャビネット

> P.22



引き出しを引き出せばスライドトレイもついてくるので、一度の動きで必要な物が取り出せます。

### スーパークリーンフード(LED)

> P.26



撥油コートを施したファンが回転することで、ファンの付着油を軽減。フード本体は凹凸が少ないので、サッとひとふきでお手入れがカンタンです。





# 料理がもっと好きになる 私にうれしいキッチン。

見た目はすっきりシンプルに。

「水ほうき水栓」や「すべり台シンク」を備えて、  
本当に使いやすいキッチンをしっかりと考えました。  
シンプルだけどうれしい、そんなmitteです。



幅広エアインシャワーで  
手早く洗えて、節水効果もバツグン。

## 水ほうき水栓 (ハンドシャワー式・エアイン)

> P.18



「3つのすべり台」で  
水もごみもスイスイ流れる。

## すべり台シンク

> P.20



センターラインで分割して、よく使うモノを  
取り出しやすく、しまいやすく。

## センターラインキャビネット

> P.22



面倒なファンのお手入れも、  
日常のお手入れもラクラクに。

## スーパークリーンフード (LED)

> P.26



使う人の個性が表現できる、  
多彩なカラーをご用意。

## 扉・デザイン

> P.27



詳細はこちら



# 水ほうき水栓

(ハンドシャワー式・エアイン)

詳しくは > P.70



詳細はこちら

おすすめプラン

特長

リモデル成功術

キッチンプラン

キッチンの選び方

プラン価格

キッチンパーツ

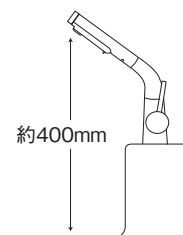
## 幅広のエアイン®シャワーで 手早く洗えて、節水効果もバツグン。

幅広のシャワーと斜め形状で作業効率をグンと高めました。  
エアインシャワーなので、節水効果も高いエコ仕様水栓です。



### 広々洗えてサッと流せる 水はねの少ない幅広シャワー。

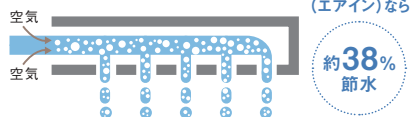
洗い物をする空間が広いので、深くて大きななべもくると回しながら洗えます。そして洗い物に当たった水がパッと広がる、ほうきのような幅広シャワー。シャワーヘッドを伸ばせばシンクの内側も手早く洗えてラクラクです。



### 節水効果を高める 「エアイン®シャワー」。

水に空気を含ませることで、水粒の一粒一粒をボリュームアップ。少ない水でしっかり洗い、節水効果を高めます。

機構断面イメージ図



※シャワーの水を止めたあと、吐水口から少量の水が出ます。これはシャワーヘッド内部の残留水が排出されるものです。



ソフト

### ソフト・シャワーの 切り替えが簡単。

先端の切り替えハンドルで用途に応じて、ソフト/シャワーの切り替えができます。



シャワー

### Close up | 作業ラクラク


オプション

#### つま先で軽く押し水栓スイッチで、 作業スムーズ&エコノミー

水を出し止めするときは、つま先で軽く押しだけ。水ほうき水栓(ハンドシャワー式・エアイン)との組み合わせなら、さらに節水できます。

約43%節水 年間約14,000円お得

試算条件はP.73をご参照ください。



ハンバーグの仕込み中でも



手が洗剤で泡だらけでも

### 水栓レバーが 汚れないからうれしい

お肉の脂で指先がギトギトなときや、手に付いた泡を洗い流したいときにハンバーグの仕込み中でも手が洗剤で泡だらけでも水栓レバーをさわらなくても水が出せるので、水栓レバーが汚れません。

「つま先で押し水栓スイッチ」の詳細はP.71をご参照ください。





詳細はこちら

## シンクも、網かごも、排水口も。 「3つのすべり台」で水もごみもスイスイ流れる。


シンクの内側に張り付いて流れにくい野菜くずやごみが、すべるように一気にコーナーの排水口へ。手を止めずに済むから食器洗いもスムーズです。

### 傾斜を持たせることで、 一定方向にすべり流れる形状に。

シンクの底に3°の傾斜を設けることで、すべり台をすべるように排水口へと水やごみが流れます。さらに排水口と網かごの形状にも傾斜を持たせ、3つのすべり台の合わせ技でシンク内のきれいを保ちます。



#### シンク



シンク底の3°の傾斜に沿って、ごみがスムーズに排水口へ流れます。

#### 網かご

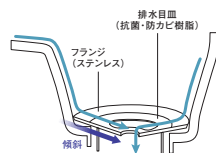


ごみが引っかからず、まとまりやすい形状の網かご。

#### 排水口

水や汚れをたまりにくくする傾斜と、目皿の抗菌<sup>\*1</sup>防カビ<sup>\*2</sup>樹脂の効果で、気になるヌメリや汚れを抑えます。だから、排水口まわりもきれい長持ち。

※掃除が不要になるものではありません。定期的なお手入れが必要です。



#### 2週間の汚れ量比較<sup>\*3</sup>

##### 新排水口



##### 従来排水口



### 広々使えるシンク形状。

排水口を隅に寄せたことでシンク内がより広々と使えます。お皿やコップ、大切なガラス器などを洗うときも安心です。



### 水くみもラクラク。

浄水器用水栓は調理スペース側に。深いなべをカウンタースペースに置いたままで水がくめ、コンロまでの移動がラクになります。

※なべの高さは20cmまで



#### Close up | 清潔

#### お手入れしやすい 一体成形の排水口まわり

排水口はシンクと一体成形で、継ぎ目がないので掃除がしやすい滑らかな形状です。



※1 抗菌商品については、P.239をご参照ください。 ※2 【試験】試験機関:(一財)ポーケン品質評価機構 試験方法:JIS Z2911付属書A 試験結果:JIS Z2911の判定値2以下(カビ育成面積を全面積の25%未満に抑制) 実使用の実証結果ではありません。 ※3 【試験】試験方法:疑似排水を定期的に流し、実使用の2週間相当後の汚れを比較。【ご使用にあたり】使用・環境条件(排水・温度・湿度)によって効果が異なります。



## センターラインで分割して、よく使うモノを取り出しやすく、しまいやすく。

普段よく使うモノは取り出しやすい場所へ。

だからmitteはよく使うモノをキャビネットの上段に収納できるようにしました。



### 背の高いボトルも立てたまま収納でき、サッと取り出せる。

収納に困る調味料ボトルに配慮した引き出しサイズ。中ボトルは上段引き出しの奥へ、お徳用の大ボトルは手前側へ、すっきりしまえます。

※イラスト内寸法は引き出し内寸です。



### Close up | こだわり設計

#### 高さを6cmに設定した「けこみ」

引き出しの高さを床から6cmに設定しているため、キッチンマットを敷いても巻き込みません。また、けこみパネルは床にすき間なく接しているため、ごみやホコリもたまりません。



※けこみ…床と扉の間のつま先が入る部分

#### 静かに開閉するサイレントレールを標準装備

引き出しにはショックアブソーバーを取り付け、閉まるときの衝撃を吸収。静かに閉まります。



※コンロ横小引き出しはサイレントレール仕様ではありません。※調味料・一升びんラックは使用しているレールの種類が異なるため、操作性に違いがある場合があります。

#### オプション ステンレスシート

引き出しの底板には耐久性の高いステンレスシートもご用意。



細かい調理器具や調味料はスライドトレイですっきり整頓。

### いつも使うモノにすぐ手が届く。

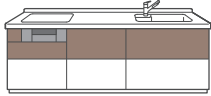
使用頻度の高い物を上段へ集めることで、調理作業中にかがむ動作がグンと減り、足腰への負担を軽減します。



なべやフライパンもかがまずサッと取り出せます。

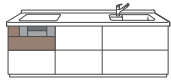
## 適材適所の整理収納ができるキャビネットで、作業効率と収納力をアップ。

キッチンには毎日使うモノもあれば、季節限定で登場するモノや大勢で集まったときにだけ活躍するアイテムもあります。そこでmitteは収納物が適材適所に納まるよう配慮。毎日の作業がしやすく、より多くのモノが収納できるキャビネットを実現しました。



### 上段フロアキャビネット

調理中に頻繁に出し入れするものを収納

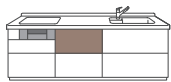


**1**  
コンロ用  
フロアキャビネット  
小引き出し

調味料・スパイスなど



フライパン・片手なべなど

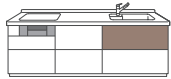


**2**  
調理スペース用  
フロアキャビネット  
(スライドトレイ付き)

菜ばし・お玉・フライ返し・調味料・スパイス・はさみなど



油・缶詰・レトルト・保存食品・パスタ・酒など

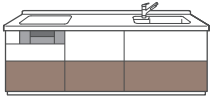


**3**  
シンク用  
フロアキャビネット

包丁・ラップ・ボウル・ザル・バット・計量カップ・保存容器・ふきん・すりこぎなど

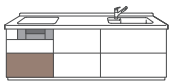






### 下段フロアキャビネット

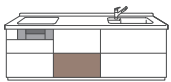
調理中に頻繁に出し入れしないものを収納



4

コンロ用  
フロアキャビネット

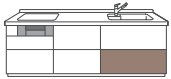
両手なべ・ミルクパン・グリルパンなど



5

調理スペース用  
フロアキャビネット

ライスボックス・乾物など



6

シンク用  
フロアキャビネット

深なべ・ケトル・土なべ・カセットコンロ・せいろ・ハンドミキサー・キッチンペーパー・洗剤など

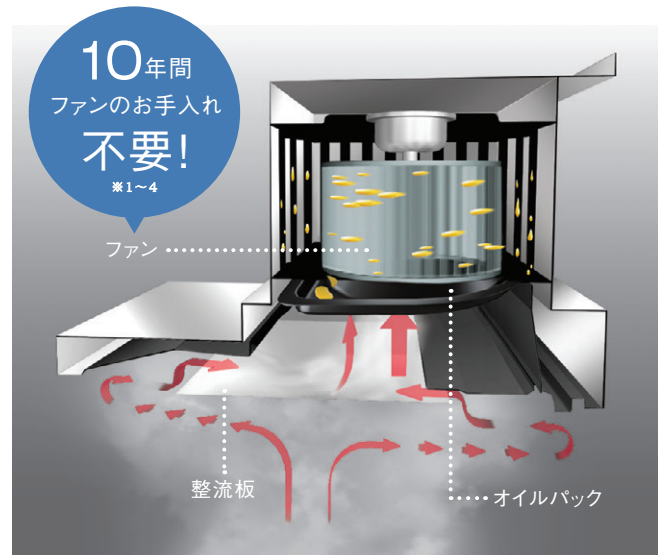




## 面倒なファンのお手入れも、 日常のお手入れも、ラクラクに。

撥油コートをしたファンが回転することで、ファンの付着油を軽減。

フード本体は凹凸が少ないので、サッとひとふきでお手入れカンタンです。



### 日常のお手入れは サッとひとふき。

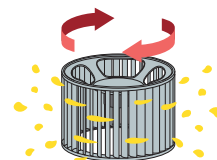
汚れたかな、と思ったら整流板の手前を外して裏側をふき掃除。凹凸が少ないので、サッとひとふきでお手入れがカンタンです。



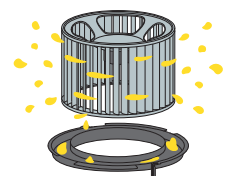
オイルバックに汚れがたまったらふき取るだけです。

### 10年間ファンの お手入れ不要\*1~4 だからお手入れがぐっとラクに。

撥油コートをしたファンが回転することでファンに付着した油が弾け飛び、換気量の低下の原因になる付着油を軽減。面倒なファンのお手入れをしなくても、10年間継続してお使いいただけます。



撥油コートをしたファンが回転することで、付着油を弾き飛ばします。



油はオイルバックに集まります。

### Close up | エコノミー

#### LED照明で長持ち

手元が明るく調理中の料理がよく見えます。  
また、照明は寿命が長いLEDを使用しています。



※1 「10年間ファンのお手入れ不要」とは、10年間ファンに汚れが堆積した場合でも建築基準法をもとに当社条件で算出した必要換気量が得られることを意味します。(実使用での実証結果ではありません) 必要換気量算出条件:コンロ全点火(グリル含む) ※2 レンジフード内部が汚れないということではありません。また、整流板、オイルバック、本体周囲は月1回程度のお手入れが必要です。 ※3 調理内容や設置環境などの条件により効果が異なります。 ※4 10年間ご使用後に換気量が低下した場合は、部品の交換が必要になるケースがあります。(有料)

## 多彩な色・柄・素材感で、 使う人の好みや住まいに合ったキッチンへ。


mitteは扉カラーをはじめ、取っ手、カウンター、シンクまで豊富なカラーと素材をご用意。  
お住まいのインテリアにあわせてさまざまなコーディネートが楽しめます。



### アイテムの組み合わせ次第で、 空間の雰囲気は思いのまま。

#### 扉

扉カラーは単色、抽象柄、木目柄の36色をそろえました。



単色

抽象柄

木目柄

#### 取っ手

握りやすいラウンド取っ手(ステンシルバー)・(ブラック)と、シンプルで使いやすいライン取っ手の3タイプをご用意。



ラウンド取っ手  
(ステンシルバー)

ラウンド取っ手  
(ブラック)

ライン取っ手

#### カウンター

シックな石目模様の人工大理石カウンターと、クールな印象のステンレス仕様。  
どちらも上質感ある仕上がりに。



人工大理石カウンター

ライトストーンーホワイト

ライトストーンーグレー

ライトストーンーベージュ


ステンレスカウンター



銀河エンボス仕上げ

#### シンク

シンクはタイプごとに5色のバリエーションをご用意。  
ステンレスタイプもあります。



ライトピンク

ホワイト

グレー

ベージュN

パールグリーン

#### Close up | シンプルデザイン

##### その他のパーツも空間との 調和に配慮したデザインに

インテリアとの調和に配慮したシンプルでデザイン性の高いパーツが、美しいキッチン空間を演出します。



空間のジャマをしない、デザイン性の高いフード。



排気口や操作部のないフロントデザインで、キッチンに調和する食器洗い乾燥機。



リモデルワンポイントアドバイス

# 「mitte がリモデルしやすい その理由は。」

大がかりな工事は時間的にも経済的にも困るけど、わが家にぴったりのリモデルがしたい。

そんなわがままりモデルもmitteにおまかせください。



リモデルの  
しやすさは  
ここにありませう!

POINT

1

住まいにあわせて  
“ぴったり”  
サイズに

10mm単位フィットサイズ対応  
シンク・コンロ位置150mmピッチ対応

POINT

2

既存配管を生かして  
効率よく  
リモデル

詳しくはP.30・31を  
ご覧ください

POINT

3

既存の梁や壁にも  
しっかり  
対応

詳しくはP.32・33を  
ご覧ください

POINT

1

# 住まいにあわせて “ぴったり”サイズに

キッチンと壁の  
ムダなすき間、  
なんとかならない  
かしら…

おすすめプラン

特長

リモコン成功術

キッチンプラン

キッチンの選び方

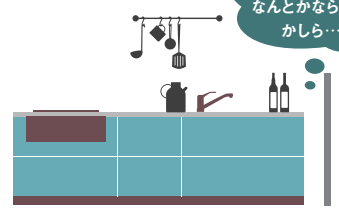
プラン価格

キッチンパーツ

10mm  
単位

## 10mm単位ですき間を調整できるフィットサイズ対応

壁との間にすき間ができてしまう場合に、10mm単位でキッチン間口が調整できます。

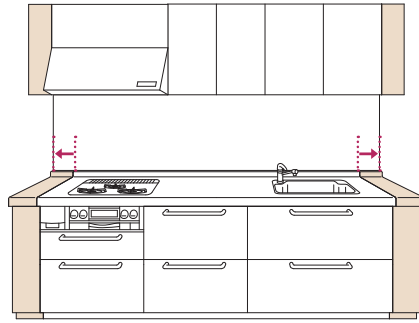


### 間口調整

I型 I型  
スリム

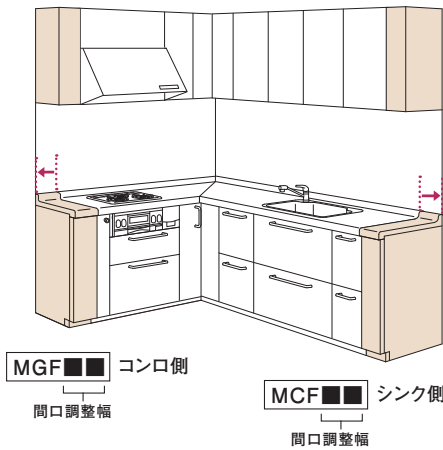
シンク側または  
コンロ側片方のみ

I型:1800~3140mmまで  
I型スリム:1650~2840mmまで



L型

<シンク側>  
1800~2840mmまで  
<コンロ側>  
1650~1940mmまで



MGF ■■■ コンロ側  
間口調整幅

MCF ■■■ シンク側  
間口調整幅

カウンターを伸ばし、すき間はエンドスペーサー、  
または間口調整フィルターでふさがせます。



すき間を  
なくしたい



カウンターを  
伸ばす



フィルターで  
すき間を  
うめる

※写真はイメージです。

### 高さ



天井フィルター

天井とウォールキャビネットのすき間は天井  
フィルターでふさがせます。

TFG01 ダークグレー

TFT01 扉色

シンク・  
コンロ  
位置150mm  
ピッチ対応

## 調理スペースを調整できるカウンターアレンジ

調理スペースをもっと広くしたい、準備スペースに大きな水切りかごを置きたい。  
そんなときはシンクやコンロの位置を150mm単位で調整できます。  
既存の配管位置にあわせることも可能です。

※スリム対面・フラット型、フラット対面型はシンク位置移動のみ対応します。

シンク位置移動  
(間口1950mm~)  
150mmピッチで移動



I型 I型  
スリム



コンロ位置移動  
シンク側に  
150mm・300mmの対応

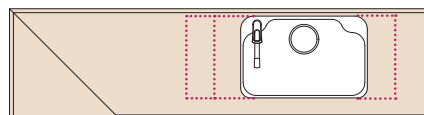
シンク位置移動  
150mmピッチで移動

CZC01 調理スペースひろびろ

CZJ01 準備スペースひろびろ

調理スペース下のキャビネットは最小300mm

L型



コンロ位置移動  
(間口1800mm~)  
シンク側に  
150mm・300mmの対応

CZC01 調理スペースひろびろ

CZJ01 準備スペースひろびろ

コーナー+調理スペース下(最小)の  
キャビネットは900mm+300mm

※シンク側間口1950mm・2100mmの場合は750mm+300mm

POINT

# 2

## 既存配管を活かして 効率よくリモデル

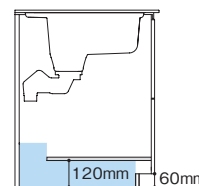
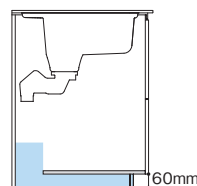
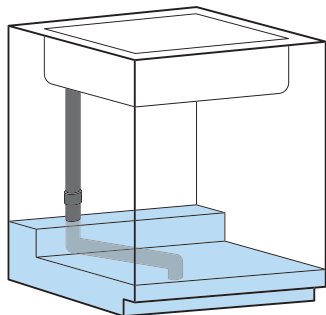
配管を動かさないためマンションでは難しい  
プラン変更も、mitteなら対応可能範囲が広がります。  
予算や工期も抑えられます。



### シンク下 配管

### けこみ配管対応キャビネットの下なら、自在に配管が可能

けこみ配管対応のキャビネットなら必要最小限の工事をするだけで、シンク用フロアキャビネットの下で自在に配管ができ、とても合理的です。また底板が取り外せるので、キャビネット設置後に配管ができます。

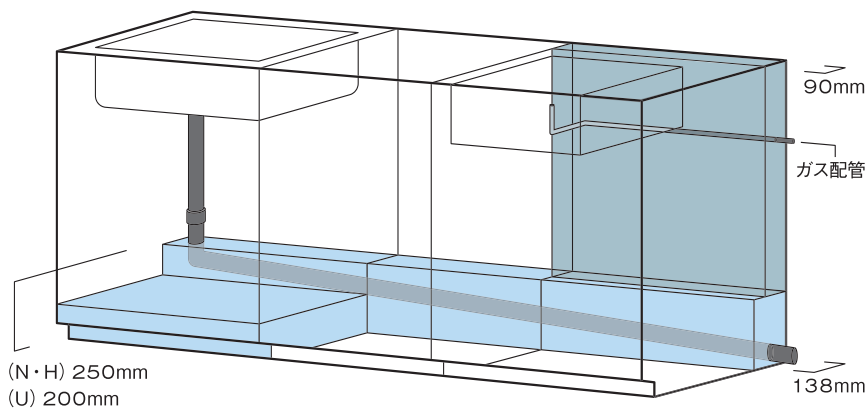


キャビネットの下に高さ120mmの配管スペースがあるので（通常は60mm）、既存の排水を移設することなく配管工事ができます。

### 横引き 配管


### キャビネットの後ろ側も配管スペースとして活用

キャビネットの後ろ側も配管スペースとして利用できます。例えばシンクの位置をリモデル前と変更する場合、後ろ側のスペースを使えばスムーズに配管を移動させることができ便利です。




※H：カウンター高さ900mmの場合  
N：カウンター高さ850mmの場合  
U：カウンター高さ800mmの場合

### その他オプション



リモデル  
食器洗い乾燥機  
排水キット※1



リモデル  
給水キット



リモデル  
排水キット※1



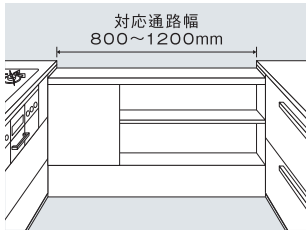
偏心対応  
排水キット(直管)※1

※1 集合住宅などで高圧洗浄をする場合は本製品をご使用ください。（ジャバラ管は高圧洗浄に対応していません。）

配管まわし  
キャビネット  
(マンション  
リモデル用)

## マンションでも、あこがれの対面キッチンを実現

マンションリモデルでは、床下に配管を変更するスペースが取れないケースがあります。これを解決するために、床上に最適な配管スペースを備えた収納キャビネットです。



### 通路幅もひろびろ確保

通路幅は、800~1200mmに対応しています。(キャビネット外寸 1380×150mm)



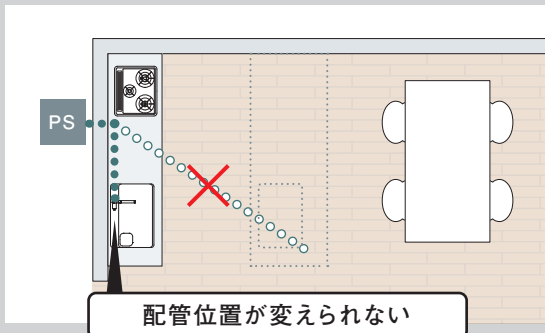
### 配管の上は収納に活用

配管スペースの上部は、コンロ横で便利な調味料などの収納スペースとしてお使いいただけます。また、スライド扉が付いているので、部分的に収納物を隠せます。

## 配管まわしキャビネットの仕組み

### 〈一般的なキッチンの場合〉

床下に配管を変更するスペースが取れない場合、対面キッチンにすることが困難。



### 〈mitteなら〉

配管まわしキャビネットを設置することで、床上で配管をパイプスペース(PS)につなぐことができ、対面キッチンが実現できます。



※PSまでの取りまわし可能距離寸法最大5m (勾配 1/50)

リモデルの  
しやすさは  
ここに  
あります!

POINT

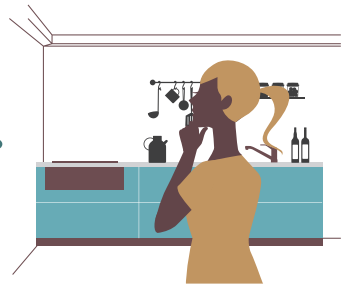
3

# 既存の梁や壁にも しっかり対応

mitteなら、梁によるレイアウトの制限や壁の取り壊し工事を行うことなく、  
現在のお住まいにぴったりのリモデルをすることが可能です。

## 既存梁を活かしたリモデル


梁があるけど、  
レンジフードも  
吊り戸棚も  
欲しいのよね…



### レンジ フード

## 奥行き方向の梁にも 対応可能なレンジフード

レンジフードの前幕板と横幕板を広範囲で自在にカットできるので、  
梁があってもぴったり納まります。

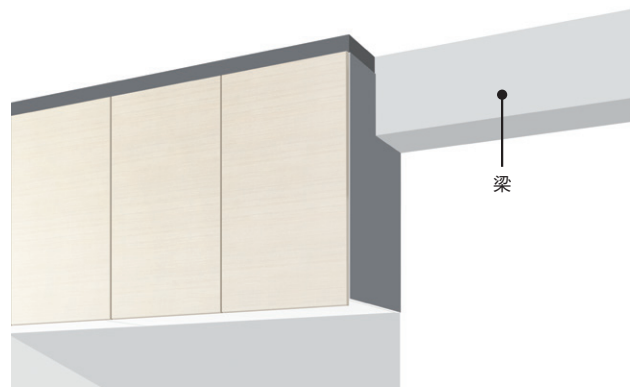


対応レンジフード  
スーパークリーンフード (LED) / スーパークリーンスリムフード (LED)  
※梁があったり天井が低くても上記寸法の範囲でカットできます。

### 梁対応 キット

## 梁にぴったりフィットする ウォールキャビネット

梁の形や大きさにあわせてカットできる、梁対応キットをご用意。  
梁があっても、すき間を作らず、きれいに納められます。



### レンジ フード ダクト穴 対応

## レンジフードが動かせない 場合はダクト穴対応も可能

### 回転式フレキシブルダクト

フレキシブルに排気方向を変更す  
ることが出来ます。



大タイプ 小タイプ 芯ずれ補正ダクト

### 換気扇穴ふさぎ板

換気扇からシロッコファンタイプの  
レンジフードにリモデルする場合に  
必要なキットです。



**収納量は最大限に**

キャビネットの収納量は、お施主様にとっては気になるもの。TOTOの場合、ウォールキャビネットを梁の大きさにあわせて現場でカットできるので、無駄なく収納スペースを確保できます。

梁が小さい場合 梁が大きい場合

**Option**

**ツール用エンドパネル (不燃仕様)**

コンロ横に冷蔵庫を設置する場合や、周辺ユニットを横並びに設置する場合に対応できるパネルです。

※パネルの色はグレーのみです。  
※製品高さはH2400のみです。  
※パネルの表面にダークグレーのキャップが露出する場合があります。

キャップ



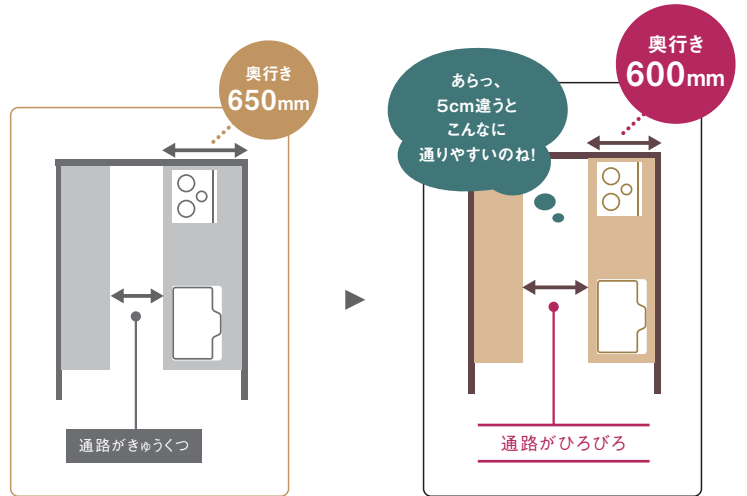
## 既存壁を生かしたリモデル



スリム  
キッチン

### 壁を壊さずすっきり納まる スリムなキッチンをご用意

通常のシステムキッチンを設置する場合、奥行きが合わず壁の取り壊し作業が発生することがあります。mitteは奥行き600mmの「I型スリム」をご用意。既存の壁やドア枠を取り壊す必要がなく、通路幅も広々確保できます。



おすすめプラン

特長

リモデル成功術

キッチンプラン

キッチンの選び方

プラン価格

キッチンパーツ

## 既存窓を生かしたリモデル



窓用アイキャッチウォール

ウォール  
キャビネット

### 窓があっても キャビネットが設置可能

既存の窓をそのまま、光も風も通る明るい収納棚です。収納が不足しがちなキッチンでも、窓面を利用したキャビネットで収納量がアップします。

リモデルの  
しやすさは  
ここにありませう!

### リモデルしやすい基本構造

リモデルの際にドア枠に引き出しがぶつからない配慮や、けこみ板の下のパッキンで床の凹凸を吸収する仕様、また配管工事がしやすいキャビネット構造を採用するなど、mitteの基本構造は新築はもちろん、リモデルにも適しています。



引き出しがぶつからないよう  
スペーサーを付けたキャビネット



パッキンで床の凹凸を  
吸収する仕様

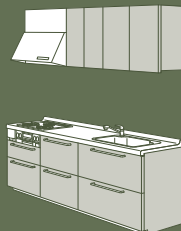


着脱可能で作業がしやすい  
配管スペース

# Kitchen Plan


空間の条件やお好みのキッチンスタイルにあわせて、  
5つのキッチンプランからお選びいただけます。

## [I型プラン]



場所を取らずシンプルで使いやすい、最もオーソドックスなキッチンスタイル。

## [L型プラン]




作業スペースが広く取れて、スムーズな動線と作業効率を考えたキッチンスタイル。

## [I型造作対面プラン]



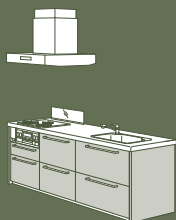
調理中でもコミュニケーションが図りやすいキッチンスタイル。作業時の手元も隠せます。

## [スリム対面・フラット型プラン]



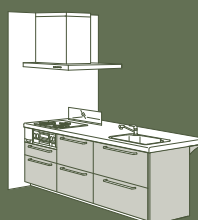
壁付けプラン

設置奥行き750mmのスリムサイズで、開放感あるスリム対面プラン。



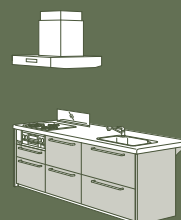
アイランドプラン

## [フラット対面型プラン]



壁付けプラン

フラットな仕様でキッチンを囲んでの交流が楽しめるオープンなキッチンスタイル。



アイランドプラン

I型

Plan  
**10**  
P.47



Plan  
**13**  
P.50



Plan  
**14**  
P.51



L型  
造作対面

Plan  
**8**  
P.45



I型  
造作対面

Plan  
**1**  
P.36



Plan  
**2**  
P.38



Plan  
**4**  
P.41



Plan  
**6**  
P.43



Plan  
**9**  
P.46



Plan  
**12**  
P.49



スリム対面・  
フラット型

Plan  
**3**  
P.40



フラット  
対面型

Plan  
**5**  
P.42



Plan  
**7**  
P.44



Plan  
**11**  
P.48



※カタログ上の色や柄は、実際の商品と多少異なる場合があります。ショールームにてご確認ください。 ※レンジフード周囲のレイアウトについては、各市町村の火災予防条例によって変わる場合がありますのでご注意ください。 ※写真の調理機器はモデルチェンジにより実物とは仕様と異なる場合があります。



Plan

1

**I型 / 造作対面 (2550mm)**

素材感にもこだわった  
自分たちらしい価値観で選ぶキッチン。

扉カラー

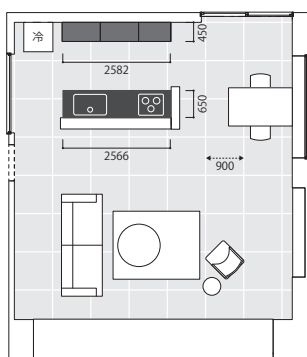


アモスグレー  
(プライスグループ3)

扉グループ別参考価格

扉グループ	キッチン部	周辺部
プライスグループ3	157	82
プライスグループ2	153	72
プライスグループ1	149	63

単位：万円(1万円未満切り上げ・税抜き)



### キッチン部プラン品番：KPS2550SAAEEBRN\_\_

キッチン部の主な仕様

カウンター：[HAJUH] 人工大理石(ライトストーン・ホワイト)

シンク：[CSEPH] すべり台シンク(ホワイト)

水栓：[SSE3S] 水ぼうき水栓(ハンドシャワー式・エアイン)

浄水器：[SWS4S] 浄水器(ビルトイン形)

調理機器：[GAA50] ガラストップ両面焼きコンロH  
(換気連動・マルチグリル・ワイド・B)(シルバー)

レンジフード：[FSK01] デザインサイドフードeco(ステンレス)

ウォールキャビネット：[WMN00] ウォールキャビネットなし

その他の仕様

[PWS01] エンドパネル

[BKT01] けこみパネル(扉色)

床：DAIKEN ハビアフロアトレンドウッド柄/ペールグレー

※ ( )はカラー名称です。※ □はセレクト記号です。

表示価格は税抜き価格です。



Plan  
**2**

**I型 / 造作対面 (2550mm)**

クラフト感のある木目柄と色合いが  
自然な心地よさを運ぶキッチン。

扉カラー

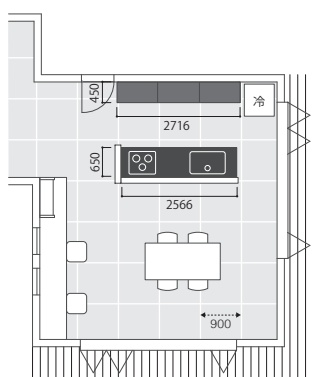


ボルケグリーン  
(プライスグループ3)

扉グループ別参考価格

扉グループ	キッチン部	周辺部
プライスグループ3	155	82
プライスグループ2	152	72
プライスグループ1	148	62

単位：万円(1万円未満切り上げ・税抜き)



**キッチン部プラン品番 : KPS2550SAAEE5BLN\_\_**

キッチン部の主な仕様

カウンター :  HAJUH 人工大理石(ライトストーンーホワイト)

シンク :  CSEPH すべり台シンク(ホワイト)

水栓 :  SSE3S 水ぼうき水栓(ハンドシャワー式・エアイン)

浄水器 :  SWS4S 浄水器(ビルトイン形)

調理機器 :  GAA52 ガラストップ両面焼きコンロH(換気運動・ワイド・C)(シルバー)

レンジフード :  FSK01 デザインサイドフードeco(ステンレス)

ウォールキャビネット :  WMN00 ウォールキャビネットなし

その他の仕様

PWS01 エンドパネル

BKT01 けこみパネル(扉色)

床 : DAIKEN ハビアフロアトレンドウッド柄/ミルキーオーカー  
窓 : YKK AP APW430/ホワイト



Plan | スリム対面・フラット型壁付け (2573mm)

3

こだわりのインテリアに映える  
コンクリート調の風合いにブルーが印象的なキッチン。



扉カラー



キッチン部: サプロンブルー

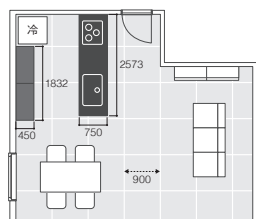


周辺部: ラスグレーオーク  
(プライスグループ2)

扉グループ別参考価格

扉グループ	キッチン部	周辺部
プライスグループ3	171	59
プライスグループ2	167	54
プライスグループ1	163	48

単位: 万円 (1万円未満切り上げ・税抜き)



キッチン部プラン品番: KPS2573NAAHHABRN\_\_

キッチン部の主な仕様

- カウンター:  基本仕様 人工大理石(ライトストーンホワイト)
- キッチンパネル:  KPEDF シンプルキッチンパネル(シンプルホワイトN)
- シンク:  CSEPH すべり台シンク(ホワイト)
- 水栓:  SSE3S 水ほうき水栓(ハンドシャワー式・エアイン)
- 浄水器:  SWS4S 浄水器(ビルトイン形)
- 調理機器:  GAA51 ガラストップ両面焼きコンロH (換気連動・マルチグリル・B) (シルバー)
- レンジフード:  基本仕様 フラットサイドフード(LED) (シルバー)

その他の仕様

- HSN00 スクリーンなし





## Plan 4 I型 / 造作対面 (2100mm)

マンションリモデルで叶える、  
あこがれの対面キッチン。



### 扉カラー

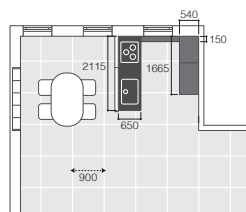


ボルケピンク  
(プライスグループ3)

### 扉グループ別参考価格

扉グループ	キッチン部	周辺部
プライスグループ3	132	62
プライスグループ2	129	57
プライスグループ1	125	52

単位：万円(1万円未満切り上げ・税抜き)



### キッチン部プラン品番：KPS2100SAAEE4BLN\_\_

#### キッチン部の主な仕様

カウンター：[HAJUH] 人工大理石(ライトストーンホワイト)

キッチンパネル：[KKBDF] シンプルキッチンパネル(シンプルホワイトN)

シンク：[CSEPD] すべり台シンク(ライトピンク)

水栓：[SSM1S] ミクロソフトシャワー水栓(ハンドシャワー式)

調理機器：[EAD21] グリルレス3口IHヒーターP(換気連動)

レンジフード：[FSP2S] スーパークリーンフード(LED)(扉材前幕板)(シルバー)

ウォールキャビネット：[WMN00] ウォールキャビネットなし

配管まわしキャビネット：[RCA1A] (W1650・周辺ユニットウォールあり)

#### その他の仕様

[PWS01] エンドパネル [TFG01] 天井フィラー(ダークグレー)

[PBW01] エンドパネル 配管まわしキャビネット周辺ユニット用

[YTTMF] 取っ手変更(ライン取っ手)

床：DAIKEN ハビアフロアトレンドウッド柄/ペールグレー 窓：YKK AP APW330/ホワイト



Plan  
**5**

フラット対面型アイランド (2446mm)

広々としたカウンターに家族が集えるキッチン。



扉カラー

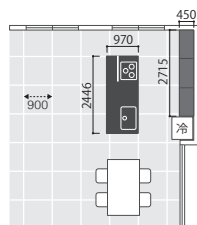


ラスブラックオーク  
(プライスグループ2)

扉グループ別参考価格

扉グループ	キッチン部	周辺部
プライスグループ3	214	86
プライスグループ2	210	79
プライスグループ1	206	72

単位：万円 (1万円未満切り上げ・税抜き)



キッチン部プラン品番：KPS2446VAS1H6BLN\_\_

キッチン部の主な仕様

カウンター：  HAJUG 人工大理石 (ライトストーングレー)  
 シンク：  CSF1S ステンレスすべり台シンク (エンボス加工)  
 水栓：  SSE3S 水ほうき水栓 (ハンドシャワー式・エアイン)  
 調理機器：  EAE06 3口IHヒーターH (換気連動・ラク旨グリル) (ブラック)  
 レンジフード：  FSM01 デザインセンターフードeco (ステンレス)  
 食器洗い乾燥機：  DWD24 食器洗い乾燥機P  
 (ストリーム除菌洗浄・省エネナビ・深型・フル扉材)  
 リビング側：  基本仕様  オープン

その他の仕様

HSN00 スクリーンなし  BKT01 けこみパネル (扉色)

床：DAIKEN トリニティ/オーク柄 窓：YKK AP APW330/ダークブラウン



## Plan 6 I型 / 造作対面 (2550mm)

普段着感覚を大切にした、クラフト感ある木目柄扉が生きるキッチン。



### 扉カラー

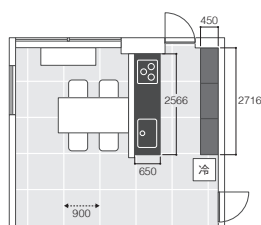


クラフトダークウッド  
(プライスグループ3)

### 扉グループ別参考価格

扉グループ	キッチン部	周辺部
プライスグループ3	145	86
プライスグループ2	141	79
プライスグループ1	137	73

単位：万円(1万円未満切り上げ・税抜き)



### キッチン部プラン品番：KPS2550SAAEE3BLN\_\_

#### キッチン部の主な仕様

カウンター：[HAJUH] 人工大理石(ライトストーンホワイト)

シンク：[CSEPH] すべり台シンク(ホワイト)

水栓：[SSE3S] 水ほうき水栓(ハンドシャワー式・エアイン)

浄水器：[SWS4S] 浄水器(ビルトイン形)

調理機器：[GAB38] ガラストップ両面焼きコンロR(換気運動・C)(シルバー)

レンジフード：[FSE1S] スーパークリーンサイドフード(LED)(シルバー)

ウォールキャビネット：[WMN00] ウォールキャビネットなし

#### その他の仕様

[PWS01] エンドパネル

床：DAIKEN エコスロップ/アッシュ(ライト)



Plan  
**7**

フラット対面型壁付け (2573mm)

ワークスペースとダイニングを  
気持ちよくつなげるキッチン。



扉カラー

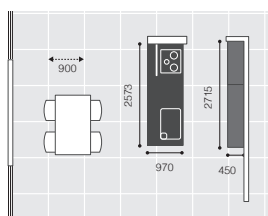


アカシアベージュ  
(プライスグループ1)

扉グループ別参考価格

扉グループ	キッチン部	周辺部
プライスグループ3	193	74
プライスグループ2	188	66
プライスグループ1	184	58

単位：万円(1万円未満切り上げ・税抜き)



キッチン部プラン品番：KPS2573TAS1J1BLN\_\_

キッチン部の主な仕様

カウンター：基本仕様 人工大理石(ライトストーンホワイト)

シンク：CSCPH スマイルクリーンシンク(ホワイト)

水栓：SSM1S ミクロソフトシャワー水栓(ハンドシャワー式)

調理機器：GAA53 ガラストップ両面焼きコンロH  
(換気連動・C) (シルバー)

レンジフード：FSE1S スーパークリーンサイドフード(LED) (シルバー)

食器洗い乾燥機：DWD31 食器洗い乾燥機P  
(ストリーム除菌洗浄) (シルバー)



# Plan 8

## L型 / 造作対面 (シンク間口2400mm×コンロ間口1800mm)

ゆとりのあるワークスペースで調理が楽しくなるキッチン。



### 扉カラー

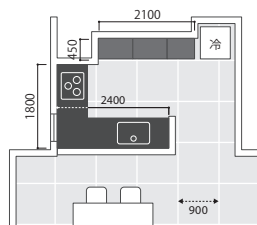


シーンスプレイグリーン  
(プライスグループ3)

### 扉グループ別参考価格

扉グループ	キッチン部	周辺部
プライスグループ3	142	77
プライスグループ2	138	70
プライスグループ1	133	64

単位：万円(1万円未満切り上げ・税抜き)



### キッチン部プラン品番：KPS2418LAAFKDBLN\_\_

#### キッチン部の主な仕様

カウンター：[HAJUH] 人工大理石〈ライトストーン・ホワイト〉

シンク：[基本仕様] スペースアップシンク

水栓：[基本仕様] シングルレバー水栓

調理機器：[GAA55] ガラストップ両面焼きコンロH  
(換気連動・D)〈シルバー〉

レンジフード：[FSP2S] スーパークリーンフード(LED) (扉材前幕板)〈シルバー〉

ウォールキャビネット：[WMN00] ウォールキャビネットなし

コンロ用フロアキャビネット：[BHL11] 2段引き出し+調味料・一升びんラック

#### その他の仕様

[BKT01] けこみパネル〈扉色〉 [TFT01] 天井フィラー〈扉色〉

窓：YKK AP APW330 / ホワイト



## Plan

## I型 / 造作対面 (2550mm)

9

モノトーンな床色になじむ、  
味わいある木目柄扉のキッチン。



## 扉カラー

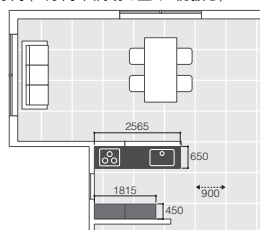


ラスグレーオーク  
(プライスグループ2)

## 扉グループ別参考価格

扉グループ	キッチン部	周辺部
プライスグループ3	126	58
プライスグループ2	119	52
プライスグループ1	112	47

単位：万円(1万円未満切り上げ・税抜き)



## キッチン部プラン品番：KPS2550SAA1H5BRN\_\_

## キッチン部の主な仕様

カウンター：基本仕様 ステンレス

キッチンパネル：KKBDF シンプルキッチンパネル(シンプルホワイトN)

シンク：CSF05 ステンレスすべり台シンク

水栓：SSM1S ミクロソフトシャワー水栓(ハンドシャワー式)

調理機器：基本仕様 ホーロートップ片面焼きコンロH(ブラック)

レンジフード：FSR13 フラットシロッコファンフード(LED)(扉材前幕板)(ブラック)

## その他の仕様

PWS01 エンドパネル TFT01 天井フィラー(扉色)

BKT01 けこみパネル(扉色)

YTTKE 取っ手変更(ラウンド取っ手)(ブラック)



# Plan 10

## I 型 (2550mm)

都会的な空間に美しい木目柄扉が映える、  
モダンなキッチン。



### 扉カラー



キッチン部:アカシアキャラメル

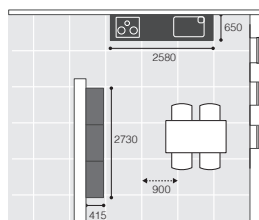


周辺部:グレー  
(プライスグループ1)

### 扉グループ別参考価格

扉グループ	キッチン部	周辺部
プライスグループ3	155	81
プライスグループ2	149	73
プライスグループ1	142	65

単位: 万円 (1万円未満切り上げ・税抜き)



### キッチン部プラン品番: KPS2550SAA1J2BRN\_\_

キッチン部の主な仕様

カウンター: [HAJUJ] 人工大理石(ライトストーンベージュ)

キッチンパネル: [KPADG] シンプルキッチンパネル(シンプルグレーN)

シンク: [CSCPM] スマイルクリーンシンク(ベージュN)

水栓: [SSC1S] 浄水器兼用マイクロソフトシャワー水栓(ハンドシャワー式)

調理機器: [EAD3S] 3口IHヒーターP(換気連動)(シルバー)

レンジフード: [FSP2S] スーパークリーンフード(LED)(扉材前幕板)(シルバー)

その他の仕様

[PWW01] エンドパネル

床: DAIKEN ハビアフロア石目柄(鏡面調仕上げ) / ホワイトオニキス柄 窓: YKK AP APW330 / ホワイト

※ ( )はカラー名称です。※ □はセレクト記号です。

表示価格は税抜き価格です。

mitte

47



# Plan 11

## フラット対面型アイランド (2746mm)

ひと目で見渡せる、  
眺めも気持ちも快適なキッチン。



### 扉カラー

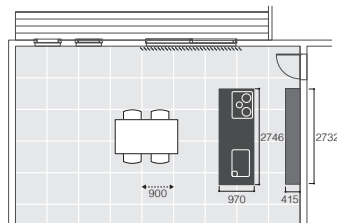


クラフトラテウッド  
(プライスグループ3)

### 扉グループ別参考価格

扉グループ	キッチン部	周辺部
プライスグループ3	227	110
プライスグループ2	218	101
プライスグループ1	210	93

単位：万円(1万円未満切り上げ・税抜き)



### キッチン部プラン品番：KPS2746VASEE1BLN\_

キッチン部の主な仕様

カウンター：基本仕様 人工大理石(ライトストーンホワイト)

シンク：CSEPH すべり台シンク(ホワイト)

水栓：SSE3S 水ほうき水栓(ハンドシャワー式・エアイン)

浄水器：SWS4S 浄水器(ビルトイン形)

調理機器：EAE07 3口IHヒーターH(換気運動・ラク旨グリル)(シルバー)

レンジフード：基本仕様 スーパークリーンセンターフード(LED)(シルバー)

リビング側：BLN01 開き扉

食器洗い乾燥機：DWB08 食器洗い乾燥機R  
(フロントオープン・通いご扉材)(シルバー)

その他の仕様

BKT01 けこみパネル(扉色) HSN00 スクリーンなし





# Plan 12

## I型 / 造作対面 (2550mm)

ダイニングとつながる、  
コミュニケーションが楽しいキッチン。



### 扉カラー

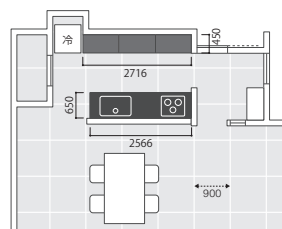


シーンブルーグレー  
(プライスグループ3)

### 扉グループ別参考価格

扉グループ	キッチン部	周辺部
プライスグループ3	154	87
プライスグループ2	151	79
プライスグループ1	147	71

単位：万円 (1万円未満切り上げ・税抜き)



### キッチン部プラン品番：KPS2550SAAFKEBRN\_\_

キッチン部の主な仕様

カウンター：[HAJUH] 人工大理石(ライトストーンホワイト)

シンク：[CSEPH] すべり台シンク(ホワイト)

水栓：[SSE3S] 水ぼうき水栓(ハンドシャワー式・エアイン)

浄水器：[SWS4S] 浄水器(ビルトイン形)

調理機器：[GAB39] ガラストップ両面焼きコンロ  
(換気連動・ワイド・C)(シルバー)

レンジフード：[FSK01] デザインサイドフードeco(ステンレス)

ウォールキャビネット：[WMN00] ウォールキャビネットなし

その他の仕様

[PWS01] エンドパネル [BKT01] けこみパネル(扉色)

床：DAIKEN ハビアフロアベーシック柄/マロンブラウン 窓：YKK AP エピソードNEO/ダークブラウン

※ ( )はカラー名称です。※ □はセレクト記号です。

表示価格は税抜き価格です。

mitte

49



# Plan 13

## I 型 (2550mm)

深みのある扉カラーが  
空間のアクセントになるキッチン。



### 扉カラー

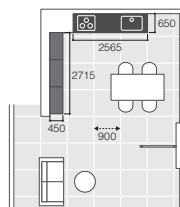


プリズムレッド\*  
(プライスグループ2)

### 扉グループ別参考価格

扉グループ	キッチン部	周辺部
プライスグループ3	164	84
プライスグループ2	157	77
プライスグループ1	150	70

単位：万円(1万円未満切り上げ・税抜き)



### キッチン部プラン品番：KPS2550SAAHKBBRN\_\_

#### キッチン部の主な仕様

カウンター：[HAJUH] 人工大理石<ライトストーンホワイト>

キッチンパネル：[KPBDF] シンプルキッチンパネル<シンプルホワイトN>

シンク：[CSEPH] すべり台シンク<ホワイト>

水栓：[SSE3S] 水ぼうき水栓<ハンドシャワー式・エアイン>

浄水器：[SWS4S] 浄水器<ビルトイン形>

調理機器：[EAD37] 2口IH+ラジエントヒーターP<ブラック>

レンジフード：[FSP2B] スーパークリーンフード(LED)<扉材前幕板><ブラック>

#### その他の仕様

[PWS01] エンドパネル [TFT01] 天井フィラー<扉色>

[BKT01] けこみパネル<扉色>

\*システムバスルーム サザナ、マンションリモデルバスルームの  
壁柄「プリズムブルー」とは柄が異なります。

床：DAIKEN ハビアフロアトレンドウッド柄/コットンページュ 窓：YKK AP EXIMA31/ステン1N



# Plan 14

## I型スリム(1800mm)

限られたスペースに納まる、  
奥行き60cmのスリムなキッチン。



### 扉カラー

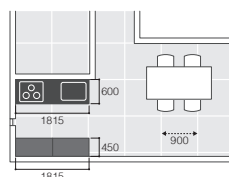


ホワイト  
(プライスグループ1)

### 扉グループ別参考価格

扉グループ	キッチン部	周辺部
プライスグループ3	108	48
プライスグループ2	103	42
プライスグループ1	98	37

単位：万円(1万円未満切り上げ・税抜き)



### キッチン部プラン品番：KPS1800RAA1JABRN\_\_

#### キッチン部の主な仕様

カウンター：基本仕様 ステンレス  
 キッチンパネル：KPBDF シンプルキッチンパネル(シンプルホワイトN)  
 シンク：基本仕様 スペースアップシンクS  
 水栓：基本仕様 シングルレバー水栓  
 調理機器：GAA38 ホーロートップ片面焼きコンロH(シルバー)  
 レンジフード：FSH3S スーパークリーンスリムフード(LED)(カット用前幕板)(シルバー)  
 ウォールキャビネット：WML01 ミドル+アイレベルラック

#### その他の仕様

PWS01 エンドパネル YTTMF 取っ手変更(ライン取っ手)

床：DAIKEN ハビアフロア石目柄II(艶消し仕上げ)/ディベスコホワイト柄

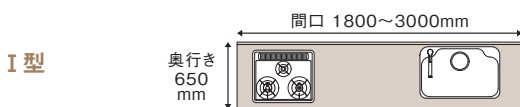
# キッチンの選び方

お気に入りのデザインや機能を選んで、好みのキッチンを実現できます。

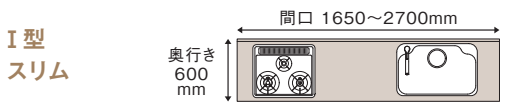
Step

## 1 レイアウトを選ぶ／間口・奥行きを決める

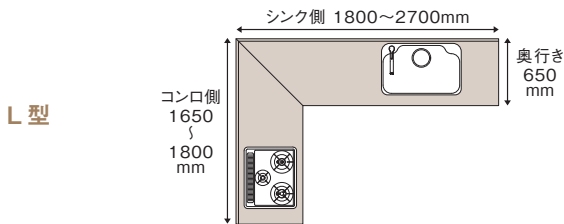
キッチンスペースにあわせて、I型、I型スリム、L型、スリム対面・フラット型、フラット対面型のレイアウトとサイズが選べます。



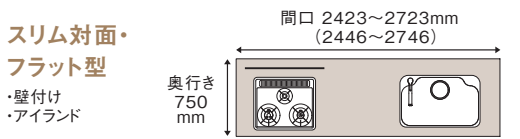
食洗機	間口(mm)									
	1650	1800	1950	2100	2250	2400	2550	2700	2850	3000
なし	-	●	●	●	●	●	●	●	●	●
あり	-	-	●	●	●	●	●	●	●	●



食洗機	間口(mm)									
	1650	1800	1950	2100	2250	2400	2550	2700	2850	3000
なし	●	●	●	●	●	●	●	●	-	-
あり	-	-	●	●	●	●	●	●	-	-

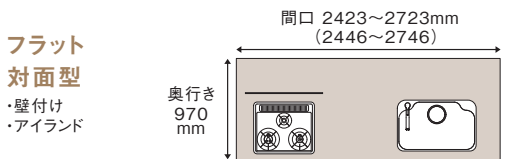


食洗機	シンク側間口(mm)							コンロ側間口(mm)	
	1800	1950	2100	2250	2400	2550	2700	1650	1800
なし	●	●	●	●	●	●	●	●	●
あり	-	●	●	●	●	●	●	●	●



食洗機	間口(mm)		
	2423(2446)	2573(2596)	2723(2746)
なし	●	●	●
あり	●	●	●

※ ( ) はアイランドの寸法です。



食洗機	間口(mm)		
	2423(2446)	2573(2596)	2723(2746)
なし	●	●	●
あり	●	●	●

※ ( ) はアイランドの寸法です。

Step

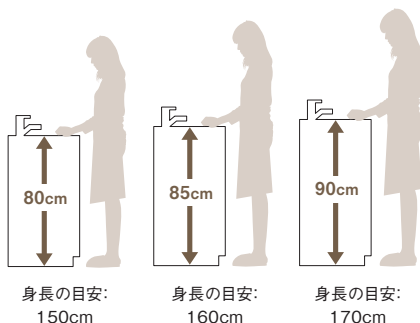
## 2 高さを選ぶ

キッチンカウンターの高さ、ウォールキャビネットの高さは、身長や使い勝手にあわせて選べます。

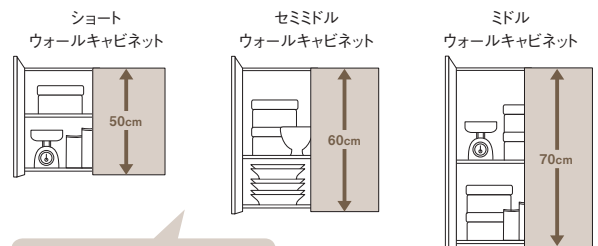
### カウンター

作業しやすい  
カウンター高さの目安  
身長÷2+5cm

身長160cmの方であれば、85cmが高さの目安です。  
※個人差やスリッパの使用などにより、適正な高さが異なります。



### ウォールキャビネット



Step

### 3 カラー・デザインを選ぶ

お好みのカラーやデザインが選べます。

扉デザイン・カラー > P.61



キッチンパネル > P.64



カウンター > P.65



シンク > P.66




Step

### 4 機器・収納を選ぶ

使い勝手やライフスタイルにあわせて機器・収納が選べます。

① 水栓金具

> P.70



② 食器洗い乾燥機

> P.74



③ 調理機器

> P.76



④ レンジフード

> P.80




⑤ フロアキャビネット

> P.82



⑥ ウォールキャビネット

> P.85



# I型 (奥行き:650mm) / I型スリム (奥行き:600mm) 基本プラン

使い勝手のよい、引き出し収納プラン



食器洗い乾燥機なし  
間口:2550mm

¥777,400~  
(I型スリム ¥779,600~)

食器洗い乾燥機あり  
間口:2550mm

¥950,900~  
(I型スリム ¥969,400~)

キャビネット ※引き出しはサイレントレール仕様 ※基本仕様はラウンド取っ手(ライン取っ手に変更 YTTMF ±¥0)

頻繁に使う物を上段に収納できるので、楽な姿勢で出し入れできます。

## コンロ下



2段引き出し  
普段使いのフライパンを上段に収納できます。

## 調理スペース下



2段引き出し  
(スライドトレイ付き)  
菜ばし・お玉・フライ返しなどはスライドトレイへ、油のボトルなど背の高い物は手前に収納できます。



スライドトレイ付き

## シンク下



2段引き出し  
ボウルや包丁などが上段に収納できます。


## キャビネット

## カウンター

### ウォールキャビネット



ミドル  
※キャッチ機構なし



ステンレスカウンター  
(銀河エンボス仕上げ)  
クールな印象のステンレス仕様です。



サイレントレール仕様  
引き出しにショックアブソーバーを取り付けて、閉まる際の衝撃を和らげ、静かに閉まります。

## I型

### 食器洗い乾燥機なし

扉/間口(mm)	2400	2550	2700
プライスグループ3	¥878,300	¥896,800	¥963,100
プライスグループ2	¥820,400	¥837,100	¥896,800
プライスグループ1	¥762,500	¥777,400	¥830,500
人工大理石カウンターに変更した場合	+¥64,000	+¥68,000	+¥72,000

### 食器洗い乾燥機あり

扉/間口(mm)	2400	2550	2700
プライスグループ3	¥1,057,800	¥1,076,300	¥1,142,600
プライスグループ2	¥996,900	¥1,013,600	¥1,073,300
プライスグループ1	¥936,000	¥950,900	¥1,004,000
人工大理石カウンターに変更した場合	+¥64,000	+¥68,000	+¥72,000

## I型スリム

### 食器洗い乾燥機なし

扉/間口(mm)	2400	2550	2700
プライスグループ3	¥889,800	¥907,000	¥979,200
プライスグループ2	¥827,500	¥843,300	¥906,300
プライスグループ1	¥765,200	¥779,600	¥833,400
人工大理石カウンターに変更した場合	+¥64,000	+¥68,000	+¥72,000

### 食器洗い乾燥機あり

扉/間口(mm)	2400	2550	2700
プライスグループ3	¥1,085,600	¥1,102,800	¥1,175,000
プライスグループ2	¥1,020,300	¥1,036,100	¥1,099,100
プライスグループ1	¥955,000	¥969,400	¥1,023,200
人工大理石カウンターに変更した場合	+¥64,000	+¥68,000	+¥72,000

□ はセレクト記号です。  
 ※価格はPG1の価格になっています。※キッチンパネルは価格に含まれていません。

	基本仕様	おすすめオプション				
シンク	 <p>スペースアップシンク</p>	 <p>スペースアップシンク (エンボス加工) [CSA1S] +¥38,000</p>	 <p>スマイルクリーンシンク (ホワイト) [CSCPW] +¥78,000 ※人工大理石カウンターの場合のみ選択可能です。</p>	 <p>ステンレスすべり台シンク (エンボス加工) [CSF1S] +¥78,000</p>	 <p>すべり台シンク (ホワイト) [CSEPH] +¥78,000 ※人工大理石カウンターの場合のみ選択可能です。</p>	
水栓	 <p>シングルレバー水栓</p>	 <p>浄水器兼用マイクロソフトシャワー水栓 (ハンドシャワー式) [SSC1S] +¥23,000</p>	 <p>マイクロソフトシャワー水栓 (ハンドシャワー式) [SSM1S] +¥31,500</p>	 <p>水ほうき水栓 (ハンドシャワー式・エアイン) [SSE3S] +¥53,000</p>		
調理機器	 <p>ホーロートップ 片面焼きコンロH (ブラック) ±¥0 [GAA3B] (シルバー) +¥5,000</p>	 <p>ガラスストップ 片面焼きコンロR [GAB40] (シルバー) +¥89,600</p>	 <p>ガラスストップ 両面焼きコンロR (換気連動・D) [GAB47] (シルバー) +¥124,800</p>	 <p>ガラスストップ 両面焼きコンロH (換気連動・C) [GAA54] (ブラック) +¥212,600 [GAA53] (シルバー) +¥183,800</p>		
		 <p>2口IH+ラジエントヒーターP [EAD37] (ブラック) +¥161,600 [EAD38] (シルバー) +¥161,600</p>	 <p>3口IHヒーターH (換気連動・ラク旨グリル) [EAE06] (ブラック) +¥226,600 [EAE07] (シルバー) +¥226,600</p>	 <p>3口IHヒーターP (換気連動・ラクキンググリル・省エネナビ) [EAD2B] (シルバー) +¥281,600</p>		
レンジフード	 <p>シロッコファンフード (ブラック) ±¥0 [FSB12] (シルバー) +¥22,000</p>	 <p>プロベラファンフード [FSD01] (ブラック) -¥4,400 [FSD02] (シルバー) +¥17,600</p>	 <p>フラットシロッコファンフード (LED・フード色前幕板) [FSR11] (ブラック) +¥84,700 [FSR12] (シルバー) +¥57,200</p>	 <p>スーパークリーンフード (LED・フード色前幕板) [FSP1B] (ブラック) +¥83,600 [FSP1S] (シルバー) +¥106,700</p>		
食器洗い乾燥機	 <p>食器洗い乾燥機P (ストリーム除菌洗浄) (ブラック) ±¥0 [DWD31] (シルバー) +¥16,800</p>	 <p>食器洗い乾燥機R (プラズマクラスター・深型・扉材) [DWB15] (シルバー) -¥6,900</p>	 <p>食器洗い乾燥機R (フロントオープン・通いかご・扉材) [DWB08] (シルバー) -¥4,800</p>	 <p>食器洗い乾燥機P (ストリーム除菌洗浄・ライトエコ) [DWD29] (シルバー) +¥26,200</p>	 <p>食器洗い乾燥機P (ストリーム除菌洗浄・省エネナビ・深型・フル扉材) [DWD24] +¥50,400</p>	
オプション	 <p>ステンレスシート [BVS01] +¥6,000×引き出しの数</p>					

おすすめプラン

特長

リモデル成功術

キッチンプラン

キッチンの選び方

プラン価格

キッチンパーツ

# I型 開き扉プラン (奥行き:650mm)

最もお手軽価格のプラン



食器洗い乾燥機なし  
間口:2550mm

¥732,400~

食器洗い乾燥機あり  
間口:2550mm

¥913,300~

キャビネット ※引き出しはサイレントレール仕様 ※基本仕様はラウンド取っ手(ライン取っ手に変更 YTTMF) ±¥0

コンロ下



開き扉  
BH02

調理スペース下



1段引き出し・開き扉  
BDE01

シンク下



開き扉  
BSN02

ウォールキャビネット



ミドル  
※キャッチ機構なし

カウンター



ステンレス  
カウンター  
(銀河エンボス仕上げ)

シンク



スペースアップ  
シンク

水栓金具



シングルレバー  
水栓

食器洗い乾燥機



食器洗い乾燥機P  
(ストリーム除菌洗浄・ブラック)

調理機器



ホーロートップ  
片面焼きコンロH  
(ブラック)



IHに変更した場合  
2口IH+  
ラジエントヒーターP  
(ブラック)  
EAD37  
+¥163,800

レンジフード



シロココファン  
フード  
(ブラック)



おすすめセレクト  
スーパークリーン  
フード  
(LED・フード色前面板・ブラック)  
FSP1B  
+¥83,600

※間口2700mm以上は準備スペース下 BEE01 (開き扉)も選択してください。

食器洗い乾燥機なし

扉/間口(mm)	2400	2550	2700
プライスグループ3	¥834,700	¥851,800	¥913,900
プライスグループ2	¥776,800	¥792,100	¥847,600
プライスグループ1	¥718,900	¥732,400	¥781,300
人工大理石カウンターに変更した場合	+¥64,000	+¥68,000	+¥72,000

食器洗い乾燥機あり

扉/間口(mm)	2400	2550	2700
プライスグループ3	¥1,021,600	¥1,038,700	¥1,100,800
プライスグループ2	¥960,700	¥976,000	¥1,031,500
プライスグループ1	¥899,800	¥913,300	¥962,200
人工大理石カウンターに変更した場合	+¥64,000	+¥68,000	+¥72,000



# I型 マンションリモデルプラン (奥行き:650mm)

配管や梁の対応部材を含むマンションのリモデルに適したプラン

□ はセレクト記号です。  
※価格はPG1の価格になっています。※キッチンパネルは価格に含まれていません。



食器洗い乾燥機なし  
間口:2550mm  
¥904,900~

食器洗い乾燥機あり  
間口:2550mm  
¥1,078,400~

キャビネット ※引き出しはサイレントレール仕様 ※基本仕様はラウンド取っ手(ライン取っ手に変更 YTTMF)±¥0)

コンロ下



2段引き出し  
(横引き配管対応用)  
BHF01

調理スペース下



2段引き出し  
(スライドトレイ付き)

シンク下



2段引き出し  
(けこみ配管対応用)  
キャビネット下にも配管スペースを設け既存の排水位置を利用できます。  
BSL21

水栓金具



シングルレバー  
水栓

キャビネット

ウォールキャビネット




ミドル  
※キャッチ機構なし



梁対応キット  
梁に対しキャビネットを切り欠いた部分の処理ができます。  
RBA01

カウンター



ステンレス  
カウンター  
(銀河エンボス仕上げ)

シンク



スペースアップ  
シンク

食器洗い乾燥機



食器洗い乾燥機P  
(ストリーム除菌洗浄・ブラック)

調理機器



ホーロートップ  
片面焼きコンロH  
(ブラック)



IHに変更した場合  
2口IH+  
ラジエントヒーターP  
(ブラック)  
EAD37  
+¥161,600

レンジフード



フラットシロッコファン  
フード  
(LED・扉材前扉板・ブラック)  
FSR13

その他



リモデル  
排水キット  
RDL01



サイレントレール仕様  
引き出しにショックアブソーバーを取り付けて、閉まるときの衝撃を和らげ、静かに閉まります。

食器洗い乾燥機なし

扉/間口(mm)	2400	2550	2700
ブライスグループ3	¥1,007,800	¥1,026,300	¥1,092,600
ブライスグループ2	¥948,900	¥965,600	¥1,025,300
ブライスグループ1	¥890,000	¥904,900	¥958,000
人工大理石カウンターに変更した場合	+¥64,000	+¥68,000	+¥72,000

食器洗い乾燥機あり

扉/間口(mm)	2400	2550	2700
ブライスグループ3	¥1,187,300	¥1,205,800	¥1,272,100
ブライスグループ2	¥1,125,400	¥1,142,100	¥1,201,800
ブライスグループ1	¥1,063,500	¥1,078,400	¥1,131,500
人工大理石カウンターに変更した場合	+¥64,000	+¥68,000	+¥72,000

# L型 基本プラン (奥行:650mm)

調理スペースが広く取れるL型キッチン



食器洗い乾燥機なし

間口:シンク側2550mm×コンロ側1800mm

¥1,058,000~

食器洗い乾燥機あり

間口:シンク側2550mm×コンロ側1800mm

¥1,214,500~

キャビネット ※引き出しはサイレントレール仕様 ※基本仕様はラウンド取っ手(ライン取っ手に変更 YTTMF) ±¥0

コンロ下



2段引き出し

調理スペース下



2段引き出し  
(スライドトレイ付き)

シンク下



2段引き出し

コーナー下




開き扉  
(棚板)

ウォールキャビネット



ミドル  
※キャッチ機構なし

カウンター



ステンレス  
カウンター  
(銀河エンボス仕上げ)

シンク



スペースアップ  
シンク

水栓金具



シングルレバー  
水栓

食器洗い乾燥機



食器洗い乾燥機P  
(ストリーム除菌洗浄・ブラック)

調理機器



ホーロートップ  
片面焼きコンロH  
(ブラック)



IHに変更した場合  
2口IH+  
ラジエントヒーターP  
(ブラック)  
EAD37  
+¥161,600

レンジフード



シロココファン  
フード  
(ブラック)



おすすめセレクト  
スーパークリーン  
フード  
(LED・フード色前幕板・ブラック)  
FSP1B  
+¥83,600



サイレントレール仕様  
引き出しにショックアブソーバーを  
取り付けて、閉まる際の衝撃を  
和らげ、静かに閉まります。

食器洗い乾燥機なし

扉/間口(mm)	2400×1800	2550×1800	2700×1800
ブライズグループ3	¥1,160,500	¥1,226,800	¥1,278,900
ブライズグループ2	¥1,082,700	¥1,142,400	¥1,186,100
ブライズグループ1	¥1,004,900	¥1,058,000	¥1,093,300
人工大理石カウンターに変更した場合	+¥110,000	+¥114,000	+¥118,000

食器洗い乾燥機あり

扉/間口(mm)	2400×1800	2550×1800	2700×1800
ブライズグループ3	¥1,317,000	¥1,383,300	¥1,435,400
ブライズグループ2	¥1,239,200	¥1,298,900	¥1,342,600
ブライズグループ1	¥1,161,400	¥1,214,500	¥1,249,800
人工大理石カウンターに変更した場合	+¥110,000	+¥114,000	+¥118,000

Package Plan

## スリム対面・フラット型(壁付け) 基本プラン (奥行き:750mm)

奥行きスリムで開放感ある対面プラン

### スリム対面・フラット型



食器洗い乾燥機なし  
間口:2573mm  
奥行き 750mm  
¥1,145,800~



食器洗い乾燥機あり  
間口:2573mm  
¥1,319,300~

Package Plan

## フラット対面型(壁付け) 基本プラン (奥行き:970mm)

開放感あるフラットで奥行きのある対面プラン

### フラット対面型



食器洗い乾燥機なし  
間口:2573mm  
奥行き 970mm  
¥1,274,900~



食器洗い乾燥機あり  
間口:2573mm  
¥1,448,400~

キャビネット ※引き出しはサイレントレール仕様 ※基本仕様はラウンド取っ手(ライン取っ手に変更 YTTMF) ±¥0

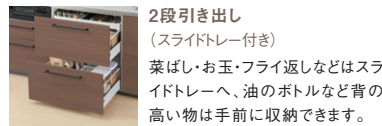
頻繁に使う物を上段に収納できるので、楽な姿勢で出し入れできます。

#### コンロ下



2段引き出し  
普段使いのフライパンを上段に収納できます。

#### 調理スペース下



2段引き出し  
(スライドトレイ付き)  
葉ばし・お玉・フライ返しなどはスライドトレイへ、油のボトルなど背の高い物は手前に収納できます。



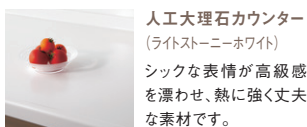
スライドトレイ付き

#### シンク下



2段引き出し  
ボウルや包丁などが上段に収納できます。

#### カウンター



人工大理石カウンター  
(ライトストーンホワイト)  
シックな表情が高級感を漂わせ、熱に強く丈夫な素材です。

#### シンク



スペースアップシンク

#### 水栓金具



シングルレバー水栓

#### 食器洗い乾燥機



食器洗い乾燥機P  
(ストリーム除菌洗浄・ブラック)

#### 調理機器



ホーロートップ  
片面焼きコンロH  
(ブラック)

#### レンジフード



フラット  
サイドフード  
(LED・シルバー)

#### リビング側



スリム対面・フラット型、フラット対面型ともにリビング側はパネル仕様です。



サイレントレール仕様  
引き出しにショックアブソーバーを取り付けて、閉まるときの衝撃を和らげ、静かに閉まります。

#### 食器洗い乾燥機なし

扉/プラン		2423	2573	2723
ブライスグループ3	スリム対面・フラット型	¥1,200,200	¥1,226,000	¥1,299,600
	フラット対面型	¥1,321,000	¥1,355,300	¥1,437,400
ブライスグループ2	スリム対面・フラット型	¥1,161,000	¥1,185,900	¥1,253,800
	フラット対面型	¥1,281,700	¥1,315,100	¥1,391,500
ブライスグループ1	スリム対面・フラット型	¥1,121,800	¥1,145,800	¥1,208,000
	フラット対面型	¥1,242,400	¥1,274,900	¥1,345,600

#### 食器洗い乾燥機あり

扉/プラン		2423	2573	2723
ブライスグループ3	スリム対面・フラット型	¥1,379,700	¥1,405,500	¥1,479,100
	フラット対面型	¥1,500,500	¥1,534,800	¥1,616,900
ブライスグループ2	スリム対面・フラット型	¥1,337,500	¥1,362,400	¥1,430,300
	フラット対面型	¥1,458,200	¥1,491,600	¥1,568,000
ブライスグループ1	スリム対面・フラット型	¥1,295,300	¥1,319,300	¥1,381,500
	フラット対面型	¥1,415,900	¥1,448,400	¥1,519,100

# Kitchen Parts

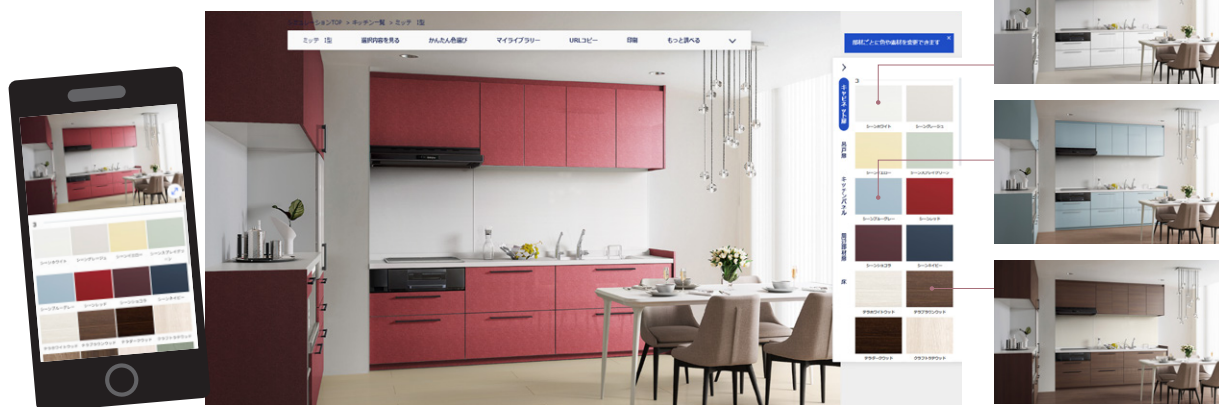
機能で選ぶ。デザインで選ぶ。  
豊富なバリエーションの中から  
お好きなスタイルを  
お選びいただけます。

扉デザイン・カラー	61	IH調理機器	78
キッチンパネル	64	レンジフード	80
カウンター	65	フロアキャビネット	82
シンク	66	ウォールキャビネット	85
水栓金具・浄水器	70	周辺ユニット	88
食器洗い乾燥機	74	オプション	92
ガス調理機器	76		

## カラーシミュレーション(ミッテ)

パソコンでもスマートフォンでも、お気に入りのキッチンを選択。

扉色やパネル色、床色を選べます。あなただけのお気に入りのキッチンを見つけてください。



■パソコンから

[https://plan.jp.toto.com/products/colorsim/select\\_plan/index.htm?pg=select\\_plan&r=kitchen](https://plan.jp.toto.com/products/colorsim/select_plan/index.htm?pg=select_plan&r=kitchen)

■スマートフォンから

スマートフォンからも手軽に操作できます。

※2024年8月発売予定の新品については、8月1日から反映予定です。



詳細はこちら

# 扉デザイン・カラー

( )=フロア部:基本取っ手コード  
 ※ウォール部の取っ手コードは7A(取っ手レス)です。  
 ※●マークの扉は、DAIKENのリビング収納、リビングドアと同系色でコーディネートできます。  
**NEW** は2024年8月発売予定です。

ブライスグループ	3	2	1	
表面材の材質	FKA/FKB/FKD/FKE/FKF/FKH:PET(鏡面) EEA/EEB:オレフィンシート(マット)	HKA/HKB/HKC/HKD/HKE/HKF:ダップ樹脂(光沢) HHA:ダップ樹脂(マット)	低圧メラミン(マット)	
木口材の色柄	表面材同系色	表面材同系色	シルバー	
単色/抽象柄	FKA (KA) シーンホワイト FKE (KA) シーンブルーグレー EEA (KA) アモスグレー <b>NEW</b> FKB (KA) シーングレー FKF (KA) シーンレッド EEB (KA) アモスグレー <b>NEW</b> FKD (KA) シーンスプレイグリーン FKH (KE) シーンネイビー	HKA (KA) シンシアホワイト HKD (KA) テストベージュ <b>NEW</b> HKB (KE) プリズムレッド*1 HKE (KA) テストピンク <b>NEW</b> HKC (KE) プリズムブルーグリーン*1 HKF (KE) テストブラック <b>NEW</b> ※1 システムバスルーム サザナ、マンションリモデルバスルームの壁柄「プリズムブルー」とは柄が異なります。 HHA (KA) サブロンブルー <b>NEW</b>	1JA (KA) ホワイト 1JB (KA) グレー 1JD (KE) ネイビーブルー	
	表面材の材質	FK1/FK2/FK3:PET(鏡面) EE1/EE2/EE3/EE4/EE5/EE6:オレフィンシート(マット)	低圧メラミン(マット)	低圧メラミン(マット)
	木口材の色柄	表面材同系色同系柄	表面材同系色同系柄	表面材同系色同系柄
木目柄	FK1 (KA) テラホワイトウッド EE1 (KA) クラフトラテッド ● EE4 (KA) ボルケピンク FK2 (KE) テラブラウンウッド ● EE2 (KA) クラフトスモークウッド ● EE5 (KA) ボルケグリーン FK3 (KE) テラダークウッド ● EE3 (KE) クラフトダークウッド ● EE6 (KE) ボルケネイビー ●	1H1 (KA) ルースホワイトベア ● 1H4 (KE) ルースダルブラウン ● 1H2 (KA) モナライトウッド ● 1H5 (KA) ラスグレーオーク ● 1H3 (KA) モナメディアムウッド ● 1H6 (KE) ラスブラックオーク ●	1J1 (KA) アカシアベージュ 1J2 (KA) アカシアキャラメル 1J3 (KE) アカシアブラウン	

## 取っ手

	<b>KA</b> (ステンシルバー) <b>ラウンド取っ手</b> スリムな形状で、飽きのこないベーシックなデザインです。
	<b>KE</b> (ブラック) <b>ラウンド取っ手</b> スリムな形状で、飽きのこないベーシックなデザインです。
	<b>MF</b> <b>ライン取っ手</b> 扉の上部にライン状に付く取っ手。出っ張りがないので取っ手が体にぶつかりません。
	<b>7A</b> <b>取っ手レス</b> 。ウォール部のみの対応です。

※選択可能な取っ手についてはP.239をご参照ください。

### 扉のお手入れ

- 汚れは、ぬれふきんでふき取り、乾いた柔らかい布で水分をきれいにふき取ってください。汚れがひどい場合は、柔らかい布かスポンジに台所用中性洗剤を付けてふいてください。その後、もう一度水ぶきしてから、乾いた柔らかい布で水分をきれいにふき取ってください。
- たわし、ナイロンたわし、クレンザー、ナイフなどは使用しないでください。傷の原因になります。シンナー、ベンジン、強酸、強アルカリ性薬品などは使用しないでください。変色や変質の原因になります。

## 周辺ユニット開き扉 (シースルー扉)

ブライスグループ3		シースルー扉コード <b>G1G・G1H</b>
ブライスグループ2		
ブライスグループ1		

※シースルー扉コードについてはP.239をご参照ください。

### ご購入前に

- 扉の色は1つのキッチンセットの中で多少異なる場合があります。
- 木目柄扉では、隣り合う扉の柄にズレが生じる場合があります。
- 木目柄、抽象柄は、扉とフィラー・パネル類の柄方向が異なる場合があります。

### ご注意

カタログ上の色や柄は、実際の商品と多少異なる場合があります。

プライスグループ3

[ PET(鏡面) / オレフィンシート(マット) ]



FKA  
シーンホワイト



FKE  
シーンブルーグレー





EEA  
アモスグレージュ



FK1  
テラホワイトウッド



EE1  
クラフトラテウッド



FKB  
シーングレージュ



FKF  
シーンレッド






EEB  
アモスグレー



FK2  
テラブラウンウッド



EE2  
クラフトスモークウッド




FKD  
シーンスプレイグリーン



FKH  
シーンネイビー



FK3  
テラダークウッド



EE3  
クラフトダークウッド



## ●3タイプから選べる取っ手

握りやすいラウンド取っ手(ステンシルバー)・(ブラック)と、シンプルで使いやすいライン取っ手の3タイプをご用意。

### ラウンド取っ手

スリムな形状で、飽きのこないベーシックなデザイン。  
2色から選べます。



KA  
ラウンド取っ手  
(ステンシルバー)



KE  
ラウンド取っ手  
(ブラック)

### ライン取っ手

扉の上部にライン上に付く取っ手。  
出っ張りがないので取っ手が体にぶつかりません。



MF  
ライン取っ手

プライスグループ3

プライスグループ2


[ダップ樹脂(光沢) / ダップ樹脂(マット) / 低圧メラミン(マット)]



EE4  
ボルケピンク



HKA  
シンシアホワイト



HKD  
テストベージュ



1H1  
ルースホワイトヘア




1H4  
ルースダブルブラウン



EE5  
ボルケグリーン



HKB  
プリズムレッド\*



HKE  
テストピンク



1H2  
モナライトウッド



1H5  
ラスグレーオーク



EE6  
ボルケネイビー



HKC  
プリズムブルーグリーン\*



HKF  
テストブラック



1H3  
モナミディアムウッド



1H6  
ラスブラックオーク



HHA  
サブロンブルー



\*システムバスルーム サザナ、マンションリモデルバスルームの壁柄「プリズムブルー」とは柄が異なります。

プライスグループ1


[低圧メラミン(マット)]



1JA  
ホワイト



1J1  
アカシアベージュ



1JB  
グレー




1J2  
アカシアキャラメル



1JD  
ネイビーブルー

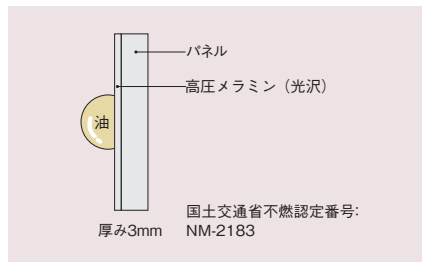


1J3  
アカシアブラウン




## シンプルキッチンパネル


汚れをふき取りやすい、表面がつるつるのキッチンパネルです。




### ●カラー



DF: シンプルホワイトN



DG: シンプルグレーN



DH: シンプルバニラ

KSNP240NDF/DG/DH ¥29,700

KSNP180NDF/DG/DH ¥25,300

KSNP090NDF/DG/DH ¥16,500

#### ご購入前に

●カタログ上の色や柄は、実際の商品と異なる場合があります。ショールームにてご確認ください。●キッチンパネルの色は、レイアウトの中で多少異なる場合があります。●キッチンパネルとシリコンコーキングの色は異なります。●キッチンパネルは不燃材料認定商品ですが、表面はコーティング処理されているため、じかに炎が当たる使用はしないでください。万が一、炎が当たった場合、延焼の心配はありませんが、表面のコーティングが焦げるおそれがあります。加熱調理器より15cm以上離して取り付けてください。

### DAIKEN商品 同色系対応表

カラー名称			ホワイト系		ライト系	ミディアム系	ダーク系	
TOTO	キッチン	ミッテ	シンシアホワイト		セラホワイトウッド	モナライトウッド	テラブラウンウッド	
					ルースホワイトベア	ルースダブラウン		
DAIKEN	建具・収納	リビング収納 [ミセル]	ルミホワイト	モノホワイト	ネオホワイト	クリアベージュ	トープグレー	ダブラウン
		リビングドア [ハビア]	ルミホワイト	モノホワイト	ネオホワイト	クリアベージュ	トープグレー	ダブラウン



水まわりのTOTO、建材のDAIKEN、窓やエクステリアのYKK APが結集。お客様の期待以上の生活スタイルをトータルに提案します。



## 人工大理石カウンター

シックな表情が高級感を漂わせます。



### ●カラー

温かみのあるシンプルな石目模様です。



ライトストーンホワイト

HAJUH



ライトストーングレー

HAJUG



ライトストーンベージュ

HAJUU

フラット対面型 基本仕様

## ステンレスカウンター

クールな印象のステンレス仕様。



銀河エンボス仕上げ

基本仕様

I型/L型/I型スリム

### カウンター別性能表


カウンターの種類(カラー・タイプ)	人工大理石カウンター(ライトストーン)	ステンレスカウンター(銀河エンボス仕上げ)
差額(I型2550mmの場合)	+¥68,000	±¥0
材質	アクリル系BMC (樹脂・硬化剤・充填剤等を混練した材料)	ステンレス
表面仕上げ	つや消し	エンボス
耐熱性*1	360℃に加熱した鉄製のフライパンや280℃の油なべを置き20分放置後、著しい変色なし。	220℃に加熱した鉄製のフライパンや200℃の油なべを置いて20分放置後、著しい変色および裏張り材のはがれなし。
お手入れ	日常のお手入れ	スポンジの柔らかい面に水または台所用中性洗剤を含ませて磨いてください。
	頑固な汚れ	メラミンスポンジに水を付け、軽くこするように磨いてください。または、柔らかい布にアルコール(エタノール)を付けてふき取ってください。※磨いた部分の光沢がほかど多少異なる場合があります。
	さらに頑固な汚れ	スポンジの硬い面(ナイロンタワシ*2)にクリームクレンザーの原液を付けて、磨いてください。※磨いた部分の光沢がほかど多少異なる場合があります。

\*1 20℃の室温環境に長時間放置したカウンターと、500ccの油を入れた直径15cmの平底のアルミなべを使用し、耐熱性を確認しております。左記試験結果は一定の試験環境下での評価です。実際のご使用に当たっては、使用上のご注意をご確認のうえ、ご使用ください。

\*2 推奨:住友スリーエム社製「スコッチブライト」

### カウンター別レイアウト対応表

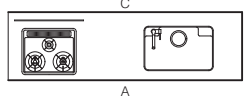
カウンターの種類(カラー・タイプ)	人工大理石カウンター(ライトストーン)	ステンレスカウンター(銀河エンボス仕上げ)
I型	●	●
I型スリム	●	●
L型	●	●
フラット対面型	●	—



バックガードプレート

I型スリム用人工大理石カウンターに付きま

す。



〈フラット対面型用カウンターの水返しについて〉

B 左図A、B、C部に水返しが付きます。

### 断面形状

〈ライトストーン〉



※奥行600mmの場合は2mm

〈ステンレス〉



### 使用上のご注意

●汚れを長時間放置すると、シミになることがありますので、気が付いたらこまめにふき取ってください。【シミになりやすいもの】ウーロン茶、緑茶、コーヒー、紅茶、にんじん、かぼちゃ、カレー、ミートソース、タバスコなど。●より長くカウンターの風合いを保持するため、必ずなべ敷きをご使用ください。100℃程度でも繰り返し同じ場所に置き続けると、変色や膨れの原因となります。●包丁などの鋭利な物を落とした場合、欠けることがありますのでご注意ください。●カウンターの継ぎ目には熱い物を置かないでください。変色・膨れ・割れが発生することがあります。

### ご購入前に

ご購入に当たっては下記の事項をご理解くださいますよう、お願いいたします。●L型プランの場合、カウンターに継ぎ目が入ります。●カタログ上の色や柄は実際の商品とは異なる場合があります。ショールームにてご確認をお願いいたします。



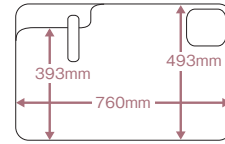
詳細はこちら

## すべり台シンク

コーナーの排水口に向かって水がスuisイ流れるシンクです。



### ●サイズ



深さ/180mm 容量/52L



### 磨いてキレイ

汚れや擦り傷は磨いてきれいに落とせます。



### 熱に強い

熱冷の繰り返しに強く、安心して使えます。



### 衝撃に強い

硬い物を落としても割れにくく、美しさを損ないません。



### お手入れラクラク

カウンターとシンクは段差がないのでお手入れがラク。



### 浄水くみもスuisイ

浄水用水栓を調理スペース側に取り付けられるので、カウンターになべを置いて浄水くみもスuisイ。



### シンク・網かご・排水口、「3つのすべり台」の合わせ技でシンク内のきれいが続く

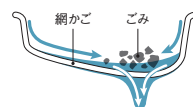
網かごと排水口の形状にも、シンク底面と同じように傾斜を持たせました。排水口へとすべるように流れたごみを、網かごがまとめてキャッチ。3つのすべり台の合わせ技で、シンクから排水口まできれいに保ちます。

### ●シンク



シンク底の3°の傾斜に沿って、ごみがスムーズに排水口へ流れます。

### ●網かご



ごみが引っかからず、1カ所にまとまりやすい形状で、ごみ捨てもラクです。


### ●排水口

#### 排水口まわりもきれい長持ち

フランジと排水目皿につけた傾斜が、水のたまりと汚れ残りを減らします。さらに排水目皿の抗菌※1防カビ※2樹脂の効果で菌の繁殖を抑えます。

※掃除が不要になるものではありません。定期的なお手入れは必要です。

#### 排水口まわりの汚れ量比較※3



※1 抗菌商品については、P.239をご参照ください。

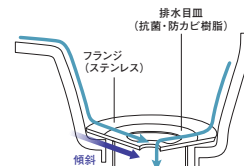
※2 【試験】試験機関：(一財)ボーン品質評価機構 試験方法：JIS Z2911付属書A 試験結果：JIS Z2911の判定値2以下(カビ育成面積を全面積の25%未満に抑制)実使用での実証結果ではありません。

※3 【試験】試験方法：疑似排水を定期的に流し、実使用の1週間相当後と2週間相当後の汚れを比較。【ご使用に当たり】使用・環境条件(排水・温度・湿度)によって効果が異なります。

#### 一体成形の排水口



排水口はシンクと一体成形で、継ぎ目がないので掃除がしやすい滑らかな形状です。



【特許第5500503号】

### ● 付属品



**まな板立て&洗剤ラック**  
まな板の水切りに便利。  
どちらも着脱可能です。  
※収納可能なまな板のサイズ  
幅480×奥行30×高さ280mm

### ● カラー

(I型2550mm基本仕様からの差額+¥78,000) 材質:ポリエステル樹脂



ホワイト **CSEPH**



グレー **CSEPG**



ベージュN **CSEPM**



パールグリーン **CSEPF**



ライトピンク **CSEPD**

※人工大理石のホワイトとライトピンクはシンクに白い粒柄、グレー、ベージュN、パールグリーンは白と黒の粒柄が入っています。 ※排水カバーはシンクと製法が異なるため、色やつやが若干異なります。

## スマイルクリーンシンク

キッチンをやさしい表情に変える人工大理石製のカラーシンクです。



#### 磨いてキレイ

汚れや擦り傷は磨いてきれいに落とせます。



#### 熱に強い

熱冷の繰り返しに強く、安心して使えます。



#### 衝撃に強い

硬い物を落としても割れにくく、美しさを損ないません。



#### お手入れラクラク

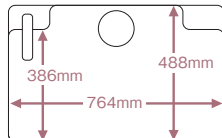
カウンターとシンクは段差がないのでお手入れがラク。

### ● 付属品



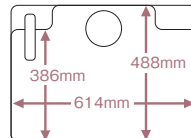
**まな板立て&洗剤ラック**  
まな板の水切りに便利。  
どちらも着脱可能です。  
※収納可能なまな板のサイズ  
幅480×奥行30×高さ280mm

### ● サイズ



#### スマイルクリーンシンク

深さ/173mm 容量/52L



#### スマイルクリーンシンクS

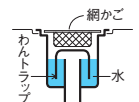
深さ/173mm 容量/40L

※I型・L型(シンク側)間口1800・1950、I型スリム間口1650・1800・1950の場合スマイルクリーンシンクSとなります。



浄水器用水栓は  
メイン水栓と反対  
側に付けられます。

排水口形状  
イメージ



### ● カラー

**CSC** ■ ■ スマイルクリーンシンク、**CSD** ■ ■ ■ スマイルクリーンシンクS (I型2550mm基本仕様からの差額+¥78,000) 材質:ポリエステル樹脂



ホワイト **CSCPH** **CSDPH**



グレー **CSCPG** **CSDPG**



ベージュN **CSCPM** **CSDPM**



パールグリーン **CSCPF** **CSDPF**



ライトピンク **CSCPD** **CSDPD**

※人工大理石のホワイトとライトピンクはシンクに白い粒柄、グレー、ベージュN、パールグリーンは白と黒の粒柄が入っています。 ※排水カバーはシンクと製法が異なるため、色やつやが若干異なります。

### ● ご注意

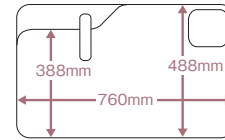
●人工大理石シンクはステンレスカウンターには対応しません。 ●包丁などの鋭利な物を落とした場合、欠けることがあるのでご注意ください。 ●熱湯を流すときは、排水管を傷めるおそれがありますので、水と一緒に流してください。

## ステンレスすべり台シンク

コーナーの排水口に向かって水がスイスイ流れるステンレス製のシンクです。



### ●サイズ



深さ/180mm 容量/58L

### ●付属品



まな板立て&洗剤ラック  
まな板の水切りに便利。  
どちらも着脱可能です。  
※収納可能なまな板のサイズ  
幅480×奥行き30×高さ280mm



なめらかジョイント  
人工大理石カウンターとのつなぎ目が滑らかで、汚れがふきやすくお手入れ簡単。



サイレント仕様で静か



浄水くみもスイスイ  
浄水用水栓を調理スペース側に取り付けられるので、カウンターになべを置いて浄水くみもスイスイ。

### 強く、お手入れカンタンなエンボス+ラクピカコート

ステンレスの美しさそのままに、傷が付きにくく汚れにくい仕様です。



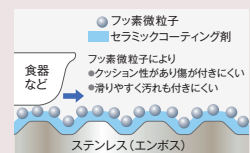
硬いなべ底が当たっても傷が付きにくく、安心。



日常の汚れは水でぬらしたスポンジでサッとふくだけ。汚れがたまったら中性洗剤を使ってください。

#### エンボス+ラクピカコートの仕組み

エンボス加工でシンク表面に凹凸ができ、接触面が減少することで傷が付きにくく、目立ちにくくなります。さらにラクピカコートで傷や汚れが付着しにくく、落としやすくなります。



#### ラクピカコート[特許第3709891号]

セラミックコーティングの中にフッ素微粒子を分散、結合させることによって、より硬くて滑りやすい表面を実現。傷や汚れを抑制。

※ラクピカコートは高い耐久性がありますが、使用状況によって傷が付くことがあります。

### シンク・網かご・排水口、「3つのすべり台」の合わせ技でシンク内のきれいが続く

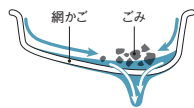
網かごと排水口の形状にも、シンク底面と同じように傾斜を持たせました。排水口へとすべるように流れたごみを、網かごとまとめてキャッチ。3つのすべり台の合わせ技で、シンクから排水口まできれいに保ちます。

### ●シンク



シンク底の3°の傾斜に沿って、ごみがスムーズに排水口へ流れます。

### ●網かご



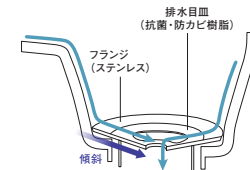
ごみが引っかからず、1か所にまとまりやすい形状で、ごみ捨てもラクです。

### ●排水口

#### 排水口まわりもきれい長持ち

フランジと排水目皿につけた傾斜が、水のとまりと汚れ残りを減らします。さらに排水目皿の抗菌※1防カビ※2樹脂の効果で菌の繁殖を抑えます。

※掃除が不要になるものではありません。定期的なお手入れは必要です。  
※詳細はP.66をご参照ください。



#### 排水口形状イメージ



[特許第5500503号]

### ●バリエーション



CSF1S  
ステンレスすべり台シンク(エンボス加工)  
ラクピカコートあり  
(I型2550mm基本仕様からの  
差額+¥78,000)



CSF0S  
ステンレスすべり台シンク  
ラクピカコートなし  
(I型2550mm基本仕様からの  
差額+¥40,000)

※1 抗菌商品については、P.239をご参照ください。

※2【試験】試験機関:(一財)ポークン品質評価機構 試験方法:JIS Z2911付属書A 試験結果:JIS Z2911の判定値2以下(カビ育成面積を全面積の25%未満に抑制)実使用での実証結果ではありません。

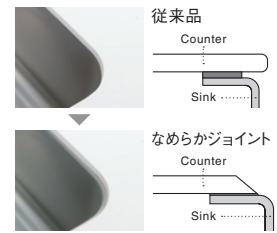
## スペースアップシンク

ステンレス製のスタンダードなシンクです。



### なめらかジョイント

人工大理石カウンターとのつなぎ目が滑らかで、汚れがふきやすい仕様です。

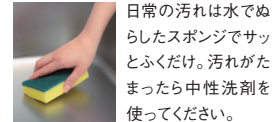


### 強く、お手入れカンタンなエンボス+ラクピカコート

ステンレスの美しさそのままに、傷が付きにくく汚れにくい仕様です。



硬いなべ底が当たっても傷が付きにくく、安心。



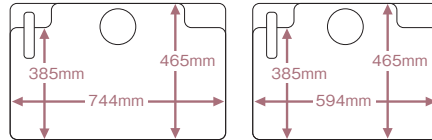
日常の汚れは水でぬらしたスポンジでサッとふくだけ。汚れがたまったら中性洗剤を使ってください。

### ● 付属品



まな板立て&洗剤ラック  
まな板の水切りに便利。どちらも着脱可能です。  
※収納可能なまな板のサイズ  
幅480×奥行30×高さ280mm

### ● サイズ



**スペースアップシンク**  
深さ/180mm 容量/50L

**スペースアップシンクS**  
深さ/180mm 容量/40L

※I型・L型(シンク側)間口1800・1950、I型スリム間口1650・1800・1950の場合スペースアップシンクSとなります。



浄水器用水栓は  
メイン水栓と反対  
側に付けられます。

### ● バリエーション



CSA1S

**スペースアップシンク(エンボス加工)**

ラクピカコートあり

(I型2550mm基本仕様からの差額+¥38,000)



基本仕様

**スペースアップシンク**

ラクピカコートなし



CSB1S

**スペースアップシンクS(エンボス加工)**

ラクピカコートあり

CSB0S

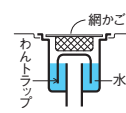
**スペースアップシンクS**

ラクピカコートなし

### ● 排水口部




排水口断面  
形状イメージ



### エンボス+ラクピカコートの仕組み

エンボス加工でシンク表面に凹凸ができ、接触面が減少することで傷が付きにくく、目立ちにくくなります。さらにラクピカコートで傷や汚れが付着しにくく、落としやすくなります。



### ラクピカコート

[特許第3709891号]

セラミックコーティングの中にフッ素微粒子を分散、結合させることによって、より硬くて滑りやすい表面を実現。傷や汚れを抑制。

※ラクピカコートは高い耐久性がありますが、使用状況によって傷が付くことがあります。

# 水栓金具・浄水器

水まわりのTOTOならではの。「使い勝手」のよさがさらに進化しました。



詳細はこちら

## 水ほうき水栓 (ハンドシャワー式・エアイン)

幅広シャワー、斜め形状で作業がラクラク。時間も水もお湯もエコ。



### サッと洗える幅広シャワー

幅広シャワーの水が、洗い物に当たると同時にパッと広がるので、大皿洗いも素早く。調理中に何度も洗うまな板や包丁もサッと洗えます。



### お手入れしやすいシャワーヘッド

シャワーヘッドを引き出して水のほうきでひと掃きすれば、アツという間にシンクはきれい。



### ソフト・シャワーの切り替えが簡単

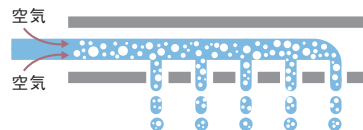
先端の切り替えハンドルで用途に応じて、ソフト/シャワーの切り替えができます。

### 節水効果を高める「エアインシャワー」

小さな気泡を取り込むことで水の一粒子を大粒化。しっかり洗えるのに大幅節水を実現したエコなシャワーです。

※「エアイン」はTOTO株式会社の登録商標です。

### 機構断面イメージ図



※シャワーの水を止めたあと、吐水口から少量の水が出ます。これはシャワーヘッド内部の残留水が排出されるものです。

### 水ほうき水栓の節水効果 (従来シングルレバー水栓との比較)



約38%の節水

※試算条件はP.73をご参照ください。

## 還元水素水生成器



### 水素チャージモード搭載

電解しづらい水質でもしっかり電解し、水素をたっぷり発生させます。

止水/通水	水素チャージ
水素チャージ	弱
還元水素水	強
浄水	還元水素水
弱酸性	チャージ3秒押し
リセット	水素チャージモードに切り替えると、設定されているpH(目安)を強めに微調整できます。

### 用途にあわせて5つの水が選べます

高性能カートリッジが水道水中のミネラル分をそのまま残しながら、有害物質をしっかりと除去します。

### 還元水素水の使用目的又は効果 胃腸症状の改善

お通じの気になる方、胃の不快感を感じる方へ

●胃もたれや胃の不快感をやわらげます。 ●胃腸の働きを助け、お通じを良好にします。

### ご使用前のご注意

●飲用に合格した水(水道水など)以外には使用しないでください。●腎疾患(腎不全やカリウム排泄障害)の方は、還元水素水を飲用しないでください。●pH10以上の還元水素水・弱酸性水・酸性水は、直接飲用しないでください。

※還元水素水とは、電気分解の電極反応で還元され、そのときに発生する水素を含んだアルカリ性の飲用可能な水であり、「アルカリ性電解水」と同一です。

「総トリハロメタン」「CAT(農薬)」「鉄」「アルミニウム」など18物質をしっかりと除去

高性能カートリッジが水道水中のミネラル分をそのまま残しながら、有害物質をしっかりと除去します。

遊離残留塩素(カルキ)、濁り、総トリハロメタン、クロロホルム、プロモジクロロメタン、ジブロモクロロメタン、プロモホルム、テトラクロロエチレン、トリクロロエチレン、CAT(農薬)、2-MIB(カビ臭)、溶解性鉛

1,2-DCE、ベンゼン、ジェオスミン(カビ臭)、フェノール類(JIS S 3201の試験法で規定された除去対象物質)

鉄(微粒子状)、アルミニウム(中性)(浄水器協会(JWPA)で定められた規格基準(JWPAS B基準)で規定された除去対象物質。ただし、浄水能力を規定しているものではありません。)

## 浄水器

浄水器でおいしい水をもっと身近に。

### ビルトインタイプ(シンク下設置タイプ)



キャビネット内設置でシンクまわりがすっきり使える浄水器。容量の大きな浄水カートリッジなので、安心しておいしい浄水がたっぷり使えます。



### 総トリハロメタン、鉛など、12物質※をしっかりと除去

高性能カートリッジが水道水中のミネラル分をそのまま残しながら、有害物質をしっかりと除去します。

※JIS S 3201の試験法で規定された除去対象物質 遊離残留塩素(カルキ)、濁り、総トリハロメタン、クロロホルム、プロモジクロロメタン、ジブロモクロロメタン、プロモホルム、テトラクロロエチレン、トリクロロエチレン、CAT(農薬)、2-MIB(カビ臭)、溶解性鉛

## つま先らく押し水栓スイッチ

つま先で軽く押すだけ。作業スムーズ&エコノミー。



水を出し止めするときはつま先で軽く押すだけ。毎回、適量の水が出せるので吐水量の調節をする必要がなく、調理中のちょっとした面倒が解消できます。

※止め忘れても約60分間で自動的に止まります。  
※足元での操作が主になります。水を出すときは水栓金具のレバーを開けた状態で足元でスイッチを操作してください。

お客様の声

### Voice

ご愛用の皆様にも、お気に入りの理由を聞いてみました。



毎日キッチンを使う人は  
絶対付けた方がいい

東京都/S様

前から汚れた手でレバーをさわることが気になっていたのですが、初めて見たときに、これは必須だと思いました。使ってみたらやっぱり便利！水栓まわりがキレイに保てているのがうれしいです。デザインもスッキリですし、遊びに来た友人にも好評です！

ハンバーグの  
仕込み中でも



手が洗剤で  
泡だらけでも



水栓レバーが汚れないからうれしい。

お肉の脂で指先がギトギトなときや、手に付いた泡を洗い流したいときに大活躍。水栓レバーをさわらなくても水が出せるので、水栓レバーが汚れません。

包丁をサッと  
流したいときも



お米を  
研ぎながら



作業の手が止まらないからうれしい。


手に持った包丁を軽く洗いたいときや、研ぎ洗いで手がお米だらけのときに便利。手を止めることなく、サッと素早く洗い流せるので調理作業がはかどります。

年間 約14,000円お得!

「水ほうき水栓(ハンドシャワー式・エアイン)」+  
「つま先らく押し水栓スイッチ」のセットでさらにエコ。



+




こまめに水の出し止めができるから、とってもおトク。

水ほうき水栓と組み合わせれば、一般の水栓を使った場合に比べて、1日当たりの水道使用量はペットボトル約20本分、水道・ガス料金に換算すると年間約14,000円もおトクになります。

試算条件はP.73をご参照ください。

水道代 約4,100円/ガス代 約9,900円



# 水栓金具・浄水器

品名	水ほうき水栓 (ハンドシャワー式・エアイン)		マイクロソフトシャワー水栓 (ハンドシャワー式)		シングルレバー水栓
					
形状					
セレクト記号	<b>SSE3S</b> (+¥53,000)	寒冷地  <b>SSE3K</b> (+¥55,700)	<b>SSM1S</b> (+¥31,500)	寒冷地  <b>SSM1K</b> (+¥34,400)	※一般地・寒冷地共用 <b>基本仕様</b>
特長	<p>幅広いエアインシャワーと斜め形状でスライシ洗える、エコ仕様水栓です。</p>  <p>ハンドシャワー</p>  <p>ソフト</p>  <p>シャワー</p>  <p>水栓の先端部分を回して、シャワーとソフト吐水を簡単切り替え。</p> <p>●エコシングル機構搭載            ※スバウト回転式(150°)            ※最低必要水圧(流動時):0.07MPa</p>		<p>水はねしにくさと洗浄力を両立。食器洗いに便利なシャワーです。</p>  <p>ハンドシャワー</p>  <p>マイクロソフトシャワー</p>  <p>従来品</p> <p>吐水切り替え方法</p>  <p>整流</p>  <p>整流</p> <p>●エコシングル機構搭載            ※スバウト回転式(120°) ※最低必要水圧(流動時):0.05MPa</p>		<p>温度や吐水量の調節が1本のレバー操作でできます。</p> <p>滑らかな操作</p>  <p>滑らかなハンドル操作が持続し、快適に使えます。</p> <p>お掃除しやすいすっきりデザイン</p>  <p>継ぎ目を減らし、汚れのふき取りやすさに配慮したゆるやかなカーブで仕上げました。</p> <p>●エコシングル機構搭載            ※ソフト吐水            ※スバウト回転式(360°)            ※最低必要水圧(流動時):0.05MPa</p>
本体品番 価格	KSTKG12305J ¥92,700	KSTKG12305Z ¥95,400	KSTKS05305J ¥71,200	KSTKS05305Z ¥74,100	KSTKS05301J ¥39,700

### お湯のムダ使いを抑えるエコシングル水栓

レバー中央部までは水が出ます。水とお湯の境に「カチッ」とクリック感を設けることで、水とお湯がきちんと使い分けできます。

ここがエコ!  
クリック感で水とお湯の使い分けがしやすくなりました。

エコシングル水栓の効果で

ガスの使用量を年間平均 **約24%カット**\*1

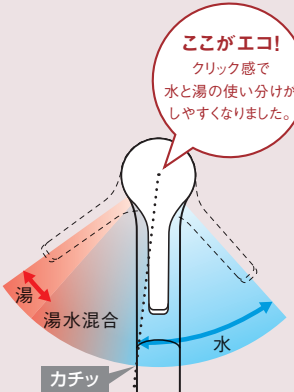
従来型シングルレバー水栓と比べて

年間 **約6,500円** お得\*2  
 水道代: 約1,600円削減  
 ガス代: 約4,900円削減

---

CO<sub>2</sub> 排出量  
 年間 **約65kg** 削減\*2

\*1 エコシングル機構(節湯C1)による節ガス効果と節水(節湯B)による節ガス効果の相乗効果による。  
 \*2 P.73試算条件参照



### 水ほうき水栓(ハンドシャワー式・エアイン) つまみ先らく押し水栓スイッチなら

従来型シングルレバー水栓

水道代: 約9,500円  
 ガス代: 約20,600円

年間 **約35,806L** 約43%節水

水ほうき水栓(ハンドシャワー式・エアイン)

水道代: 約3,600円削減  
 ガス代: 約8,900円削減

年間 **約22,307L** 約38%節水

水ほうき水栓(ハンドシャワー式・エアイン) つまみ先らく押し水栓スイッチ

水道代: 約4,100円削減  
 ガス代: 約9,900円削減

年間 **約20,300L** 約43%節水

※試算条件はP.73をご参照ください。



節湯水栓  
(せつゆすいせん)

「住宅・建築物の省エネルギー基準」において、節湯水栓の構造の規定を満たしている商品です。

「住宅事業建築主の判断の基準」において、(一社)日本バルブ工業会で設定した基準に該当する商品です。

□はセレクト記号です。  
※( )はI型2550mm基本仕様からの差額です。

節湯 A1

手元などで容易に止水操作ができる節湯水栓。(節湯効果9%)

節湯 C1

水優先の操作において湯が吐水されない節湯水栓。(節湯効果9%)

節湯 A

手元などで容易に止水操作ができる節湯水栓。(節湯効果9%)

節湯 B

吐水時の最過流量が少ない節湯水栓。(節湯効果17%)

節湯 AB

節湯Aおよび節湯Bの機能をあわせ持った節湯水栓。(節湯効果24%)

5・10年間安心  
延長保証制度

詳しくはP.245をご参照ください。

品名	浄水器兼用 マイクロソフトシャワー水栓 (ハンドシャワー式) (節湯 C1 節湯 B)	浄水器専用 自在水栓 (ビルトイン形)	浄水器専用 自在水栓 (浄水カートリッジ内蔵形)	還元水素水 生成器
形状				
セレクト記号	SSC1S (+¥23,000) 寒冷地 〓 SSC1K (+¥23,000)	SWS4S (+¥83,900)	※一般地・寒冷地共用 SWS5S (+¥51,550)	SWS6S (+¥170,200)
特長	<p>小型の浄水カートリッジを内蔵。浄水機能を持つ水栓です。</p> <p>吐水モード切り替え 吐水口先端部で「浄水」「整流(原水)」「マイクロソフト(原水)」に切り替えられます。</p>  <p>浄水 整流(原水) マイクロソフト(原水) 浄水カートリッジ(交換用) KSTH658R ¥4,900 ※カートリッジ寿命: 約4カ月(10L/日使用の場合)</p> <p>●エコシングル機構搭載 ※スパウト回転式(120°) ※5物質除去 ※最低必要水圧(流動時):0.07MPa</p>	<p>キャビネット内設置でシンクまわりがすっきり使える浄水器。容量の大きな浄水カートリッジなので、安心しておいしい浄水がたっぷり使えます。</p>  <p>浄水器本体 (12物質除去タイプ) KSTK302BX ¥31,600 ※浄水カートリッジ寿命: 約1年(20L/日使用の場合) 浄水カートリッジ(交換用) KSTH634-2R ¥21,000 ※12物質除去 ※最低必要水圧(流動時):0.07MPa</p>	<p>小型の浄水カートリッジを内蔵した、浄水器専用の水栓です。</p>  <p>浄水カートリッジ(交換用) KSTH658R ¥4,900 ※カートリッジ寿命: 約4カ月(10L/日使用の場合)</p> <p>薬機法対象</p> <p>当商品の販売に際しては薬機法の「販売業の届出」が必要です。</p> <p>浄水カートリッジ(交換用) KSOT002P ¥17,700 ※浄水カートリッジ寿命: 約1年(30L/日使用の場合) ※18物質除去 ※最低必要水圧(流動時):0.07MPa</p>	<p>キャビネット内設置でシンクまわりがすっきり使える浄水器。容量の大きな浄水カートリッジなので、安心しておいしい浄水がたっぷり使えます。</p> <p>製造元品番: TK-HB41-D(バナニック製) ※使用できる水質は、水道水および飲用可能な井戸水 ※医療機器認証番号: 226AKBZX00129000</p> <p>浄水カートリッジ(交換用) KSOT002P ¥17,700 ※浄水カートリッジ寿命: 約1年(30L/日使用の場合) ※18物質除去 ※最低必要水圧(流動時):0.07MPa</p>
本体品番 価格	KSTKS05308J ¥62,700 KSTKS05308Z ¥62,700	KSTK308APRA ¥52,300	KSTK304A1X ¥47,600	KSOT001P ☆¥168,000

(試算条件(2023年12月現在))  
※消費税率10%で試算しています。  
使用人数=4人家族  
年間使用日数=365日  
使用水量=約35,806L/年  
(従来型シングルレバー水栓)※1  
ガス使用量=115.3m<sup>3</sup>/年  
(従来型シングルレバー水栓)※1  
(国研)建築研究所「平成28年省エネルギー基準に準拠したエネルギー消費性能の評価に関する技術情報(住宅)」における、「東京・4人世帯」の条件にて算出。  
水道料金:265円/m<sup>3</sup>  
ガス料金:179円/m<sup>3</sup>  
(一社)日本バルブ工業会より  
CO<sub>2</sub>換算係数:水=0.49kg/m<sup>3</sup>  
(省エネ・防犯住宅推進アプローチブック)、  
ガス=2.23kg/m<sup>3</sup>  
(一社)日本バルブ工業会より

(水ほうき水栓(ハンドシャワー式・エアイン)+つま先く押し水栓スイッチ)  
①節湯A1/A,C1の効果(使用湯水削減効果17%)+②作業性向上(使用湯水削減効果11%)+③エアインの効果(使用湯水削減効果30%)

(水ほうき水栓(ハンドシャワー式・エアイン))  
①節湯C1の効果(使用湯水削減効果9%)+②作業性向上(使用湯水削減効果11%)+③エアインの効果(使用湯水削減効果30%)

※1 1985~1997年商品(TK231)

①節湯A1,C1の仕様は住宅・建築物の省エネ基準にて定められた節湯水栓の構造に基づく。節湯Aの仕様は(一社)日本バルブ工業会節湯水栓の定義と節湯種類および節湯効果に基づく。  
②社内モニターによる参考値(水ほうき水栓と従来型シングルレバー混合栓との食器・調理器具洗いの作業時間を比較したものであり使い方によって効果は異なる場合があります)。  
③最過流量による従来型シングルレバー混合栓との当社比。算出数値は、上記設定および試算条件に基づくものであり、記載どおりのCO<sub>2</sub>排出削減量・削減金額を保証するものではありません。

**オプション**

つま先く押し水栓スイッチ (AC100Vタイプ)  
(節湯 A1 節湯 A)

水栓金具と同時に設置した場合



SYF2S (+¥60,300)  
KSTES35N ¥60,300

足で吐水・止水が操作できるラクラススイッチ。レバーに手を伸ばす必要がなくタイミングよく吐止水ができます。止め忘れても約60分間で自動的に止まります。

※最低必要水圧(流動時):組み合わせる水栓の最低必要水圧+0.03MPa  
※配管スペースなしキャビネットとの組み合わせはできません。

「おいしい水」を毎日ご利用いただくために、定期的にカートリッジは交換してください。

カートリッジのお求めは、取付工事店またはTOTOメンテナンス(株)TOTOパーツセンターへご連絡をお願いします。(☎0120-8282-55)

浄水カートリッジ 定期宅配サービス(会員制)

- 入会時の登録料および年会費は無料です。
- ご指定の間隔で浄水カートリッジをお届けします。
- ご指定月の前月に商品宅配可否をご確認します。

<浄水カートリッジ定期宅配サービス(会員制)への申込方法>

TOTOメンテナンス(株)TOTOパーツセンター ☎0120-8282-55  
受付時間 平日 9:00~18:00  
土日祝 10:00~17:00  
(夏期休暇・年末年始を除く)

上記、フリーダイヤルのほか、WEBサイト(https://tom-parts.jp.toto.com/webshop/)もしくは商品に同梱されている申込書からもお申し込みいただけます。

※浄水カートリッジ定期宅配サービスはTOTOメンテナンス(株)TOTOパーツセンターが運営しています。

※〓は寒冷地用(凍結が予想される地域)です。※水栓の最高水圧(静止時)は0.75MPaです。快適に水栓をお使いいただくためには0.2~0.3MPa程度の圧力をおすすめします。



扉デザイン・カラー  
キッチンパネル・カウンタート  
シンク  
水栓金具・浄水器  
食器洗い乾燥機  
ガス調理機器  
IH調理機器  
レンジフード  
キャビネット  
周辺ユニット  
オプション

# 食器洗い乾燥機

## フロントオープンタイプ

品名	食器洗い乾燥機R (フロントオープン・通いかご・扉材) <span style="border: 1px solid black; padding: 2px;">1型 スリム 扉</span>		
セレクト記号	DWB08 (¥9,700~¥4,800)		
カラー	シルバー		
形状	  		
間口(mm)	450		
庫内容量	約66L		
容量	約6人分 38点		
特長	<div style="display: flex; flex-wrap: wrap; gap: 5px;"> <div style="border: 1px solid gray; padding: 2px;">通いかご</div> <div style="border: 1px solid gray; padding: 2px;">上下2段かご</div> <div style="border: 1px solid gray; padding: 2px;">ムービングラック(プラス)</div> <div style="border: 1px solid gray; padding: 2px;">サークルラック</div> <div style="border: 1px solid gray; padding: 2px;">上下2段回転ノズル洗浄</div> <div style="border: 1px solid gray; padding: 2px;">ストリーム除菌洗浄</div> <div style="border: 1px solid gray; padding: 2px;">重曹洗浄</div> <div style="border: 1px solid gray; padding: 2px;">バイタル除菌洗浄</div> <div style="border: 1px solid gray; padding: 2px;">(3D)プラネットアーム洗浄</div> <div style="border: 1px solid gray; padding: 2px;">タワウォッシャー</div> <div style="border: 1px solid gray; padding: 2px;">プラスマクラスター</div> <div style="border: 1px solid gray; padding: 2px;">省エネナビ</div> <div style="border: 1px solid gray; padding: 2px;">ライトエコ</div> </div>		
洗浄音	約47dB / 約44dB(スピードコース / 標準コース)		
使用水量	約11L / 約12L(スピードコース / 標準コース)		
品番価格	シルバー	KSMW045FRSDXXXC ☆ ¥203,100	
	ブラック	—	
製造元	リンナイ		
製造元品番 (シリーズ名)	RKW-F402CM-SV相当品 <sup>※1</sup> ※1 上記品番に通いかご機能を追加したもの。		

## スライドオープン・浅型タイプ

品名	食器洗い乾燥機P (ストリーム除菌洗浄・ライトエコ)	食器洗い乾燥機P (ストリーム除菌洗浄)
セレクト記号	DWD29 (+¥26,200)	基本仕様   DWD31 (+¥16,800)
カラー	シルバー	ブラック   シルバー
形状		
間口(mm)	450	450
庫内容量	約40L	約42L
容量	約5人分 40点	約5人分 40点
特長	<div style="display: flex; flex-wrap: wrap; gap: 5px;"> <div style="border: 1px solid gray; padding: 2px;">通いかご</div> <div style="border: 1px solid gray; padding: 2px;">上下2段かご</div> <div style="border: 1px solid gray; padding: 2px;">ムービングラック(プラス)</div> <div style="border: 1px solid gray; padding: 2px;">サークルラック</div> <div style="border: 1px solid gray; padding: 2px;">上下2段回転ノズル洗浄</div> <div style="border: 1px solid gray; padding: 2px;">ストリーム除菌洗浄</div> <div style="border: 1px solid gray; padding: 2px;">重曹洗浄</div> <div style="border: 1px solid gray; padding: 2px;">バイタル除菌洗浄</div> <div style="border: 1px solid gray; padding: 2px;">(3D)プラネットアーム洗浄</div> <div style="border: 1px solid gray; padding: 2px;">タワウォッシャー</div> <div style="border: 1px solid gray; padding: 2px;">プラスマクラスター</div> <div style="border: 1px solid gray; padding: 2px;">省エネナビ</div> <div style="border: 1px solid gray; padding: 2px;">ライトエコ</div> </div>	<div style="display: flex; flex-wrap: wrap; gap: 5px;"> <div style="border: 1px solid gray; padding: 2px;">通いかご</div> <div style="border: 1px solid gray; padding: 2px;">上下2段かご</div> <div style="border: 1px solid gray; padding: 2px;">ムービングラック(プラス)</div> <div style="border: 1px solid gray; padding: 2px;">サークルラック</div> <div style="border: 1px solid gray; padding: 2px;">上下2段回転ノズル洗浄</div> <div style="border: 1px solid gray; padding: 2px;">ストリーム除菌洗浄</div> <div style="border: 1px solid gray; padding: 2px;">重曹洗浄</div> <div style="border: 1px solid gray; padding: 2px;">バイタル除菌洗浄</div> <div style="border: 1px solid gray; padding: 2px;">(3D)プラネットアーム洗浄</div> <div style="border: 1px solid gray; padding: 2px;">タワウォッシャー</div> <div style="border: 1px solid gray; padding: 2px;">プラスマクラスター</div> <div style="border: 1px solid gray; padding: 2px;">省エネナビ</div> <div style="border: 1px solid gray; padding: 2px;">ライトエコ</div> </div>
洗浄音	約40dB / 約42dB(50Hz / 60Hz)	約42dB / 約44dB(50Hz / 60Hz)
使用水量	約9L	約11L
品番価格	シルバー KSMW045SPSPXXXD ☆ ¥182,700	ブラック KSMW045TPSPXXXD ☆ ¥173,300
	ブラック —	シルバー KSMW045TPBPXXXD ☆ ¥156,500
製造元	パナソニック	パナソニック
製造元品番 (シリーズ名)	NP-45VS9STT (V9シリーズ)	(ブラック)NP-45RS9KTT (シルバー)NP-45RS9STT (R9シリーズ)

## 機能説明

<p><b>通いかご</b></p> <p>かごをシンクにかけてラクな姿勢で食器をセット。そのまま食洗機へ入れて洗えます。</p>	<p><b>上下2段かご</b></p> <p>上下に分かれた2つのかごで、食器や調理機器を入れる順番に迷うことなくセットできます。</p>	<p><b>ムービングラック(プラス)</b></p> <p>上カゴがスライドし、食器セット後でも下カゴの食器を出し入れできます。</p>	<p><b>サークルラック</b></p> <p>上カゴを円弧状にし、回転ノズルの動きにあわせることで、洗いにくい両端のコップもきれいに洗浄できます。</p>	<p><b>上下2段回転ノズル洗浄</b></p> <p>上下2つの洗浄ノズル専用の2つのポンプを同時に駆動し、短時間に大量の水を噴射して洗います。節水コースでは、水の使用量を抑えます。2つのポンプを交互に駆動させることで少ない水量で静かに洗います。</p>	<p><b>ストリーム除菌洗浄</b></p> <p>高温・高圧水流で、洗うと同時に除菌もできるストリーム除菌洗浄。手洗いでは難しい50℃以上の高温と高圧水流でしっかり除菌します。</p>
---	--	---	---	---	--

□ はセレクト記号です。  
※ ( ) はI型2550mm基本仕様からの差額です。

**I型スリム対応**  
I型スリム対応食器洗い乾燥機です。  
このマークが付いていない食器洗い乾燥機は、設置できません。

**5・10年間安心延長保証制度**  
詳しくはP.245をご参照ください。

スライドオープン・深型タイプ

食器洗い乾燥機P (ストリーム除菌洗浄・省エネナビ・深型・フル扉材)	食器洗い乾燥機R (プラズマクラスター・深型・扉材)																																
DWD24 (+¥45,500~+¥50,400)	DWB15 (-¥11,800~-¥6,900)																																
—	シルバー																																
																																	
450	450																																
約60L	約63L																																
約6人分 48点	約6人分 47点																																
<table border="0"> <tr> <td>通いかご</td> <td>上下2段かご</td> <td>ムービングラック(プラス)</td> <td>サークルラック</td> </tr> <tr> <td>上下2段回転ノズル洗浄</td> <td>ストリーム除菌洗浄</td> <td>重曹洗浄</td> <td>バイタル除菌洗浄</td> </tr> <tr> <td>(3D)プラネットアーム洗浄</td> <td>タワーウォッシャー</td> <td>プラズマクラスター</td> <td>省エネナビ</td> </tr> <tr> <td>ライトエコ</td> <td></td> <td></td> <td></td> </tr> </table>	通いかご	上下2段かご	ムービングラック(プラス)	サークルラック	上下2段回転ノズル洗浄	ストリーム除菌洗浄	重曹洗浄	バイタル除菌洗浄	(3D)プラネットアーム洗浄	タワーウォッシャー	プラズマクラスター	省エネナビ	ライトエコ				<table border="0"> <tr> <td>通いかご</td> <td>上下2段かご</td> <td>ムービングラック(プラス)</td> <td>サークルラック</td> </tr> <tr> <td>上下2段回転ノズル洗浄</td> <td>ストリーム除菌洗浄</td> <td>重曹洗浄</td> <td>バイタル除菌洗浄</td> </tr> <tr> <td>(3D)プラネットアーム洗浄</td> <td>タワーウォッシャー</td> <td>プラズマクラスター</td> <td>省エネナビ</td> </tr> <tr> <td>ライトエコ</td> <td></td> <td></td> <td></td> </tr> </table>	通いかご	上下2段かご	ムービングラック(プラス)	サークルラック	上下2段回転ノズル洗浄	ストリーム除菌洗浄	重曹洗浄	バイタル除菌洗浄	(3D)プラネットアーム洗浄	タワーウォッシャー	プラズマクラスター	省エネナビ	ライトエコ			
通いかご	上下2段かご	ムービングラック(プラス)	サークルラック																														
上下2段回転ノズル洗浄	ストリーム除菌洗浄	重曹洗浄	バイタル除菌洗浄																														
(3D)プラネットアーム洗浄	タワーウォッシャー	プラズマクラスター	省エネナビ																														
ライトエコ																																	
通いかご	上下2段かご	ムービングラック(プラス)	サークルラック																														
上下2段回転ノズル洗浄	ストリーム除菌洗浄	重曹洗浄	バイタル除菌洗浄																														
(3D)プラネットアーム洗浄	タワーウォッシャー	プラズマクラスター	省エネナビ																														
ライトエコ																																	
約38dB / 約40dB (50Hz / 60Hz)	約38dB (50Hz / 60Hz)																																
約7.5~9L	約11L / 9L (重曹コース / 標準コース)																																
KSMW045DPFDXXXC ☆ ¥258,300	KSMW045DRSDXXXA ☆ ¥201,000																																
—	—																																
パナソニック	リンナイ																																
NP-45KD9WTT (K9シリーズ)	RKW-SD401GPMA																																

食器洗い乾燥機R (I型スリム用・扉材)																	
基本仕様 I型スリム(AS)のみ	DWB10																
ブラック	シルバー																
																	
450 / I型スリム用																	
約36L																	
約4人分 33点																	
<table border="0"> <tr> <td>通いかご</td> <td>上下2段かご</td> <td>ムービングラック(プラス)</td> <td>サークルラック</td> </tr> <tr> <td>上下2段回転ノズル洗浄</td> <td>ストリーム除菌洗浄</td> <td>重曹洗浄</td> <td>バイタル除菌洗浄</td> </tr> <tr> <td>(3D)プラネットアーム洗浄</td> <td>タワーウォッシャー</td> <td>プラズマクラスター</td> <td>省エネナビ</td> </tr> <tr> <td>ライトエコ</td> <td></td> <td></td> <td></td> </tr> </table>	通いかご	上下2段かご	ムービングラック(プラス)	サークルラック	上下2段回転ノズル洗浄	ストリーム除菌洗浄	重曹洗浄	バイタル除菌洗浄	(3D)プラネットアーム洗浄	タワーウォッシャー	プラズマクラスター	省エネナビ	ライトエコ				
通いかご	上下2段かご	ムービングラック(プラス)	サークルラック														
上下2段回転ノズル洗浄	ストリーム除菌洗浄	重曹洗浄	バイタル除菌洗浄														
(3D)プラネットアーム洗浄	タワーウォッシャー	プラズマクラスター	省エネナビ														
ライトエコ																	
約44dB / 約46dB (50Hz / 60Hz)																	
約9.5L																	
KSMW045QRSPXXXC ☆ ¥183,900																	
KSMW045QRBPXXXC ☆ ¥172,800																	
リンナイ																	
(ブラック)RKW-C402C-B (シルバー)RKW-C402C-SV																	

<b>重曹洗浄</b> 重曹が汚れを中和し、自然成分に分解することで、専用洗剤を使わなくても汚れをしっかりと落とします。	<b>バイタル除菌洗浄</b> 食器洗い乾燥機専用洗剤に含まれている酵素が活動しやすい温度にコントロールして洗浄。油污れを溶かして浮かし、汚れを落としやすくします。	<b>(3D)プラネットアーム洗浄</b> 上下段ノズルに加え、センターノズル搭載の3Dプラネットアームノズルにより、立体的にくまなく洗えます。	<b>タワーウォッシャー</b> 水圧で伸びる2段式ノズルを採用。下部ノズルからのシャワーに加え、上部からシャワーを拡散することで、庫内のすみずみまで水流が届きます。上かごや大皿の上部の汚れもムラなく洗い流します。	<b>プラズマクラスター</b> イオンの力で浮遊カビ菌や付着したニオイを分解・抑制します。	<b>省エネナビ</b> 食器の汚れと量をセンサーで検知してムダな水と電気を削減します。3つのセンサーでより最適にできるので、いつも省エネ。	<b>ライトエコ</b> 食器の量をセンサーで検知し、すぎ温度を自動制御することで、乾燥時間を短縮できます。
---	---	---	--	---	---	---

表示価格は税抜き価格です。

扉デザイン・カラー  
キッチンパネル・カウンター  
シンク  
水栓金具・浄水器  
食器洗い乾燥機  
ガス調理機器  
IH調理機器  
レンジフード  
キャビネット  
周辺ユニット  
オープン

# ガス調理機器

品名	ガラスストップ 両面焼きコンロH (換気連動・マルチグリル・ワイド・B) <b>NEW</b>	ガラスストップ 両面焼きコンロH (換気連動・マルチグリル・B) <b>NEW</b>	ガラスストップ 両面焼きコンロH (換気連動・ワイド・C) <b>NEW</b>	ガラスストップ 両面焼きコンロH (換気連動・C) <b>NEW</b>	ガラスストップ 両面焼きコンロR (換気連動・ワイド・C)	ガラスストップ 両面焼きコンロR (換気連動・C)
形状						
セレクト記号	GAA50 (+¥203,800)	GAA51 (+¥198,800)	GAA52 (+¥188,800)	GAA53 (+¥183,800)	GAB39 (+¥178,900)	GAB38 (+¥173,100)
カラー(トッププレート/本体)	シルバー/シルバー		シルバー/シルバー		シルバー/シルバー	
形状	—	—	—		—	—
セレクト記号	—	—	—	GAA54 (+¥212,600)	—	—
カラー(トッププレート/本体)	—	—	—	ブラック/ブラック	—	—
間口(mm)	750	600	750	600	750	600
トッププレート材質	ガラス		ガラス		ガラス	
バーナー別 消費量kW(kcal) ※都市ガス13Aの場合 [温調機能コンロ位置]						
グリル充実機能	オートグリル 脱臭・脱煙機能 グリル調理タイマー		オートグリル 脱臭・脱煙機能 グリル調理タイマー		オートグリル 脱臭・脱煙機能 グリル調理タイマー	
グリル充実機能	マルチグリル		—		—	
付属品	同梱 別売品		同梱 別売品		同梱 別売品	
別売品	プレートパンL キャセロールL		焼き網 ロティプレート		焼き網 ココットプレート	
主な機能						
品番価格	シルバー KSMG173UHSSN_E ☆¥305,000	KSMG163UHSSN_E ☆¥300,000	KSMG173GHSSN_F ☆¥290,000	KSMG163GHSSN_F ☆¥285,000	KSMG173GRSSN_C ☆¥280,100	KSMG163GRSSN_C ☆¥274,300
	ブラック —	—	—	KSMG163GHBBN_F ☆¥313,800	—	—
製造元	ハーマン		ハーマン		リンナイ	
製造元品番 (シリーズ名)	DS3621WAP2STE (ピアットバリ)	DS3620WAP2STE (ピアットバリ)	DW36U6WAP2STE (ピアット)	(シルバー)DW36U5WAP2STE (ブラック)DW36U5WAP1BAE (ピアット)	RHB71AW33L25RSTW*1 ※1 RB71AW33L25RSTW (ベース)に換気連動 機能を追加したものの。	RHB31AW33L25RSTW*1 ※1 RB31AW33L25RSTW (ベース)に換気連動 機能を追加したものの。

品名	グリルレス3口 ガラスストップコンロH (換気連動) <b>NEW</b>	グリルレス4口 ステンレストップ コンロR	グリルレス2口 ホーロートップ コンロR
形状			
セレクト記号	GAA56 (+¥107,600)	GAB35 (+¥64,900)	基本仕様 (1.4スリム) W1650
カラー(トッププレート/本体)	ブラック/—	ステンレス/—	ホワイト/—
間口(mm)	600	600	450
トッププレート材質	ガラス	ステンレス	ホーロー
バーナー別 消費量kW(kcal) ※都市ガス13Aの場合 [温調機能コンロ位置]			
主な機能			
品番価格	KSMG163JHNB_L_A ☆¥196,000	KSMG064JRNTL_D ☆¥153,300	KSMG042JRNNW_B ¥80,600
製造元	ハーマン	リンナイ	リンナイ
製造元品番 (シリーズ名)	DC3020SPSEL (ネロ)	RD641STSA	RD421H3SA

\*1 グリル部は除く。

□ はセレクト記号です。  
※ ( ) はI型2550mm基本仕様からの差額です。

5・10年間安心  
延長保証制度  
詳しくはP.245を  
ご参照ください。

ガラストップ 両面焼きコンロH (換気連動・D) <b>NEW</b>	ガラストップ 両面焼きコンロR (換気連動・D) <b>NEW</b>	ガラストップ 片面焼きコンロR	ホーロートップ 両面焼きコンロR	ホーロートップ 片面焼きコンロH
GAA55 (+¥124,800)	GAB47 (+¥124,800)	GAB40 (+¥89,600)	GAB42 (+¥66,100)	GAA38 (+¥5,000)
シルバー/シルバー	シルバー/シルバー	ブラック/シルバー	グレー/シルバー	グレー/シルバー
—	—	—	—	<b>基本仕様</b> GAA37
—	—	—	—	グレー/ブラック
600	600	600	600	600
ガラス	ガラス	ガラス	ホーロー	ホーロー
温度 湯沸 炊飯 タイマー 1.9 (1100) 4.2 (3610) 4.2 (3610)	温度 湯沸 炊飯 タイマー 1.3 (1090) 4.2 (3610) 4.2 (3610)	温度 湯沸 炊飯 タイマー 1.9 (1090) 4.2 (3610) 4.2 (3610)	温度 湯沸 炊飯 タイマー 1.3 (1090) 4.2 (3610) 4.2 (3610)	温度 湯沸 炊飯 タイマー 1.9 (1100) 4.2 (3610) 4.2 (3610)
グリル2.0(1750)	グリル1.9(1590)	グリル1.3(1140)	グリル1.9(1590)	グリル1.3(1100)
オートグリル 脱臭・脱煙機能 グリル調理タイマー	オートグリル 脱臭・脱煙機能 グリル調理タイマー	オートグリル 脱臭・脱煙機能 グリル調理タイマー	オートグリル 脱臭・脱煙機能 グリル調理タイマー	オートグリル 脱臭・脱煙機能 グリル調理タイマー
—	—	—	—	—
焼き網	焼き網	焼き網	焼き網	焼き網
グリルプレート	ココットプレート	クッキングプレート	ココットプレート	—
温度自動調節 音声ガイド コンロ調理タイマー トッププレートお手入れ性 なべなし検知機能 感震機能 換気連動 共通機能	温度自動調節 音声ガイド コンロ調理タイマー トッププレートお手入れ性 なべなし検知機能 感震機能 換気連動 共通機能	温度自動調節 音声ガイド コンロ調理タイマー トッププレートお手入れ性 なべなし検知機能 感震機能 換気連動 共通機能	温度自動調節 音声ガイド コンロ調理タイマー トッププレートお手入れ性 なべなし検知機能 感震機能 換気連動 共通機能	温度自動調節 音声ガイド コンロ調理タイマー トッププレートお手入れ性 なべなし検知機能 感震機能 換気連動 共通機能
KSMG163LHSSN__A ☆¥226,000	KSMG163LRSSN__A ☆¥226,000	KSMG063KRSSB__E ☆¥190,800	KSMG063WRSBN__D ¥167,300	KSMG063SHSBR__E ¥106,200 KSMG063SHBBR__E ¥101,200
—	—	—	—	—
ハーマン	リンナイ	リンナイ	リンナイ	ハーマン
DW32T6WTNASVE (ファミ)	RHB31AW36T2RVW (センス)	RB31AM5T1SVW	RB31AW36H2RVW	(シルバー)DG32T2VQ1SV (ブラック)DG32T2VQ1

品名	オープンレンジH <b>NEW</b>	オープンレンジR <b>NEW</b>
形状		
セレクト記号	GXR02	GXR02
カラー	シルバー	シルバー
高周波出力	弱130W/強500W	弱200W/強600W
庫内容量	44L	33L
主な機能	<ul style="list-style-type: none"> <li>・オープン機能</li> <li>・電子レンジ機能</li> <li>・解凍機能</li> <li>・ツイファン加熱</li> <li>・イースト発酵</li> <li>・ネクストサイン機能</li> </ul>	<ul style="list-style-type: none"> <li>・換気連動 (コンロも換気連動対応品をお選びください)</li> <li>・オープン機能</li> <li>・電子レンジ機能</li> <li>・解凍機能</li> <li>・コンビネーション機能</li> <li>・イースト発酵</li> <li>・ネクストサイン機能</li> </ul>
組み合わせコンロ	ハーマン製 (オープン接続不可の機種を除く)	リンナイ製 (オープン接続不可の機種を除く)
カウンター 高さ対応	カウンター高さ900mmの場合は下記をご 手配ください。 ・フィルター KSOM018GB ¥6,800 ・中間排気筒 KSOM017GN ¥4,500	カウンター高さ900mmの場合は下記をご 手配ください。 ・台輪 KSOM008GS ¥8,800
品番価格	KSMG065THSSX__D ☆¥388,000	KSMG165TRSXX__C ☆¥271,400
製造元	ハーマン	リンナイ
製造元品番	DR601FST-1	RBR-S15E-SV

### 機能説明

#### グリル充実機能

- オートグリル**  
メニューと焼き加減の選  
択で、時間と火加減を自  
動的にコントロール。
- 脱臭・脱煙機能**  
グリル調理時に排気口か  
ら出る煙やニオイを大幅  
にカットします。
- グリル調理タイマー**  
調理にあわせてタイマー  
設定ができ、時間がきたら  
自動消火します。

#### 主な機能

- 温度自動調節**  
温度調節、自動湯沸、自  
動炊飯の機能が付いてお  
り、コンロが自動で火力を  
調節してくれます。
- 音声ガイド**  
次の手順や、ついっかり  
を音声でお知らせします。
- コンロ調理タイマー**  
加熱時間の設定ができ、  
うっかりミスがなく、安心し  
て調理できます。
- トッププレートお手入れ性**  
ハーマン製「親水アクア  
コート」:親水性コーティ  
ングにより、焦げ付きなどの  
汚れが落としやすくなっ  
ています。  
リンナイ製「イーゼークリ  
ーン」:ガラス表面の温度上  
昇を抑えて、焦げ付きを防  
ぎます。
- なべなし検知機能**  
調理が終わってバーナー  
からなべを離すと弱火にな  
り、その後1分で自動消火  
します。
- 換気連動**  
コンロのスイッチを入れる  
と自動的にレンジフードの  
運転が開始し、消火後3  
分で停止します。対象のレ  
ンジフードはP.80-81をご  
参照ください。
- 感震機能**  
震度4以上の揺れを感知  
すると自動的に消火しま  
す。
- 共通機能**  
Siセンサー(全口)、調理油過熱防止機能、センサー解除機能、早切れ防止機能、焦  
げ付き消火機能、立ち消え安全装置、コンロ消し忘れ消火機能、グリル過熱防止セ  
ンサー(注1)、チャイルドロック(注1)の安全機能が付いています。  
注1:グリルレスタブには付きません。

※\_にはガス種が入ります。※商品および外装箱には製造元および製造元品番が記載されている場合があります。

表示価格は税抜き価格です。

mitte

77

扉デザイン・カラー

キッチンパネル・カウンタ

シンク

水栓金具・浄水器

食器洗い乾燥機

ガス調理機器

IH調理機器

レンジフード

キャビネット

周辺ユニット

オプション

品名	3口IHヒーターH (オールメタル・換気連動・ラク旨グリル・ グリルカメラ・ワイド) <b>NEW</b>	3口IHヒーターP (オールメタル・換気連動・ ラクッキンググリル・省エネナビ・ワイド)	3口IHヒーターP (換気連動・ラクッキンググリル・ 省エネナビ・ワイド)	3口IHヒーターP (換気連動・ラクッキンググリル・ 省エネナビ)	
形状					
セレクト記号	EAE09 (+¥406,600)	EAD27 (+¥341,600)	EAD29 (+¥301,600)	EAD28 (+¥281,600)	
カラー(トッププレート/本体)	シルバー/シルバー	シルバー/シルバー	シルバー/シルバー		
形状	—	—	—	—	
セレクト記号	—	—	—	—	
カラー(トッププレート/本体)	—	—	—	—	
間口(mm)	750	750	750	600	
トッププレート	材質	ガラス	ガラス	ガラス	
	操作部	ガラスタッチ式	ガラスタッチ式	ガラスタッチ式	
ヒーター別消費電力量(kW) [温調機能コンロ位置]	<p>温度沸騰センサー 炊飯センサー 温度沸騰センサー 温度沸騰センサー</p> <p>グリル(上)1.4/(下)1.2</p> <p>※右オールメタルIH加熱時は最大2.6kWになります。</p>		<p>温度沸騰センサー 沸騰炊飯センサー 温度沸騰センサー 温度沸騰センサー</p> <p>グリル2.75</p> <p>※右オールメタルIH加熱時は最大2.6kWになります。</p>		
	<p>● オールメタルIH ● IH ● ラジエントヒーター</p>		<p>温度沸騰センサー 沸騰炊飯センサー 温度沸騰センサー 温度沸騰センサー</p> <p>グリル2.75</p>		
グリル充実機能	<p>オートグリル 油煙抑制機能 フラットグリル</p>		<p>オートグリル 油煙抑制機能 フラットグリル</p>		
	グリル充実機能	ラク旨グリル	ラクッキンググリル	ラクッキンググリル	
付属品	同梱	平皿/波皿	グリル皿	グリル皿	
主な機能	<p>温度自動調節 音声ガイド 調理サポート機能 光センサー ワンタッチ加熱操作 光るリング 換気連動 共通機能</p>		<p>温度自動調節 音声ガイド 調理サポート機能 光センサー ワンタッチ加熱操作 光るリング 換気連動 共通機能</p>		
	<p>温度自動調節 音声ガイド 調理サポート機能 光センサー ワンタッチ加熱操作 光るリング 換気連動 共通機能</p>		<p>温度自動調節 音声ガイド 調理サポート機能 光センサー ワンタッチ加熱操作 光るリング 換気連動 共通機能</p>		
品番価格	シルバー	KSME173NHSSAXXF ☆¥510,000	KSME173NPSSAXXH ☆¥445,000	KSME173NPSSTXXH ☆¥405,000	KSME163NPSSTXXH ☆¥385,000
	ブラック	—	—	—	—
製造元	日立	パナソニック		パナソニック	
製造元品番 (シリーズ名)	HT-N2000STWF	CH-MRS7ANTT (Aシリーズ)	CH-TR57ANTT (Aシリーズ)	CH-TR56ANTT (Aシリーズ)	

品名	グリルレス 3口IHヒーターP (換気連動)	グリルレス 2口IHヒーターH	
形状			
セレクト記号	EAD21 (+¥157,600)	EAE21 (1型スリム W1650)	
カラー(トッププレート/本体)	シルバー/—	シルバー/—	
間口(mm)	600	450	
トッププレート	材質	ガラス	ガラス
	操作部	プッシュ式	プッシュ式
ヒーター別消費電力量(kW) [温調機能コンロ位置]	<p>温度センサー 1.5 温度センサー 温度センサー</p>		
	<p>温度センサー 2.0 温度センサー</p>		
グリル充実機能	—	—	
主な機能	<p>温度自動調節 音声ガイド 調理サポート機能 光センサー ワンタッチ加熱操作 光るリング 換気連動 共通機能</p>		
	<p>温度自動調節 音声ガイド 調理サポート機能 光センサー ワンタッチ加熱操作 光るリング 換気連動 共通機能</p>		
品番価格	KSME163JPNSTXXA ☆¥246,000	KSME042JHNSNXXD ☆¥203,000	
製造元	パナソニック	日立	
製造元品番	CH-XS30FTT	HT-40SC	
備考	電気オープンレンジ接続不可	電気オープンレンジ接続不可	

□ はセレクト記号です。  
※ ( ) はI型2550mm基本仕様からの差額です。

5・10年間安心  
延長保証制度  
詳しくはP.245を  
ご参照ください。

3口IHヒーターH (換気連動・ラク旨グリル・ワイド)	3口IHヒーターH (換気連動・ラク旨グリル)	3口IHヒーターP (換気連動・ワイド) <b>NEW</b>	3口IHヒーターP (換気連動) <b>NEW</b>	2口IH+ ラジエントヒーターP <b>NEW</b>
EAE08 (+¥246,600)	EAE07 (+¥226,600)	EAD36 (+¥241,600)	EAD35 (+¥221,600)	EAD38 (+¥161,600)
シルバー/シルバー		シルバー/シルバー		ブラック/シルバー
—		—	—	
—	EAE06 (+¥226,600)	—	—	EAD37 (+¥161,600)
—	ブラック/ブラック	—	—	ブラック/ブラック
750	600	750	600	600
ガラス ガラスタッチ式		ガラス ガラスタッチ式		ガラス プッシュ式
<p>温度沸騰センサー 1.6 温度沸騰センサー 3.2 3.2 グリル(上)1.4/(下)1.2</p>		<p>温度沸騰センサー 1.5 温度沸騰センサー 3.0 3.0 グリル1.95</p>		<p>温度沸騰センサー 1.25 温度沸騰センサー 3.0 3.0 グリル1.55</p>
オートグリル 油煙抑制機能 フラットグリル		オートグリル 油煙抑制機能 フラットグリル		オートグリル 油煙抑制機能 フラットグリル
ラク旨グリル 液皿		底面フラット グリル皿		グリル皿方式 グリル皿
温度自動調節 音声ガイド 調理サポート機能 光センサー ワンタッチ火加減操作 光るリング 換気連動 共通機能		温度自動調節 音声ガイド 調理サポート機能 光センサー ワンタッチ火加減操作 光るリング 換気連動 共通機能		温度自動調節 音声ガイド 調理サポート機能 光センサー ワンタッチ火加減操作 光るリング 換気連動 共通機能
KSME173NHSSUXXA ☆¥350,000	KSME163NHSSUXXA ☆¥330,000	KSME173NPSSCXXA ☆¥345,000	KSME163NPSSCXXA ☆¥325,000	KSME063NPBPNXXG ¥265,000
—	KSME163NHBBUXXA ☆¥330,000	—	—	KSME063NPBBNXXG ¥265,000
日立		パナソニック		パナソニック
HT-N8STWF	(シルバー)HT-N8STF (ブラック)HT-N8KTF	CH-TR57CTT (Cシリーズ)	CH-TR56CTT (Cシリーズ)	(シルバー)CH-AS6L (ブラック)CH-A6L

品名	電気オープンレンジP
形状	本体 ストッカー 設置にはストッカーをご手配ください。
セレクト記号	EXR02
カラー	ブラック
高周波出力	1000W <sup>(*)</sup> /800W/600W/500W/300W/150W相当 *特定のメニュー時3分間。その後は600Wに切り替わります。
庫内容量	30L
主な機能	・オープン機能 ・電子レンジ機能 ・解凍機能 ・パワフルスチーム搭載 ・ナビ付ガラスタッチ操作
組み合わせコンロ	パナソニック製 (オープン接続不可の機種を除く)
カウンター 高さ対応	カウンター高さ900mmの場合は下記をご手配ください。 ・台輪 KSOM010EB ¥16,500
品番価格	本体:KSME065TPBXXXXB ☆¥290,000 ストッカー:KSOM016EB ¥30,000
製造元	パナソニック
製造元品番	NE-DK100K

※電気オープンレンジのけこみ高さは隣接キャビネットのけこみ高さとは合いません。

## 機能説明

### グリル充実機能

オートグリル

メニュー選択で、おいしく調理できます。

油煙抑制機能

煙を分解する触媒を搭載したり、発煙を抑制するグリル構造で焼き魚などの煙を大幅にカット、気になるニオイも抑えます。

フラットグリル

パナソニック製[Wフラットラクッキンググリル]天井面もフラットになり、庫内まるごとふけるWフラット庫内。LED庫内灯を搭載し明るい庫内でお手入れしやすく。

日立製[フラットグリル]庫内がフラットな構造で、まるごとふけて、お手入れが簡単です。

### 主な機能

温度自動調節

温度調節、自動沸騰(注1)、自動炊飯(注1)の機能が付き、コンロが自動で火力を調節してくれます。  
注1:ラジエントヒータータイプおよびグリルレスタイプには付きません。

音声ガイド

次の手順や、ついっかりを音声でお知らせします。

調理サポート機能

調理するメニューを設定することで、食材投入・裏返すなどのタイミングをお知らせします。

光センサー

なべ底温度をダイレクトに検知するので、より素早く、精度の高い温度検知ができます。安定した温度調理を可能にします。

ワンタッチ火加減操作

上面に配置された「強火」「弱火」などのボタンで好きな火加減に調整できます。

光るリング

使用中はあたたかな赤色に点灯。なべを置く位置もわかりやすくなります。

換気連動

コンロのスイッチを入れると自動的にレンジフードの運転が開始し、消火後3分で停止します。対象のレンジフードはP.80・81をご参照ください。

共通機能

グリルは、両面焼き+水なし仕様です。  
コンロには、なべなし検知機能、なべなし自動OFF機能、温度過昇防止機能、空焚き自動OFF機能、高温注意表示、切り忘れ自動OFF機能、チャイルドロック機能、ラジエントロック機能(注1)の安全機能が付いています。  
注1:ラジエントヒータータイプのみです。

※オープンタイプのキャビネットを設置した場合、または隣接するキャビネットの引き出しや扉を開いたときに機器の側面が見える場合があります。 ※商品および外装箱には製造元および製造元品番が記載されている場合があります。

表示価格は税抜き価格です。

mitte

79

扉デザイン・カラー

キッチンパネル・カウンタートップ

シンク

水栓金具・浄水器

食器洗い乾燥機

ガス調理機器

I・H調理機器









レンジフード




キャビネット





周辺ユニット

オプション

●壁付けタイプ

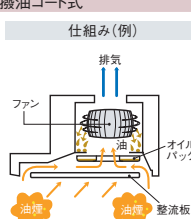
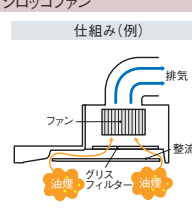
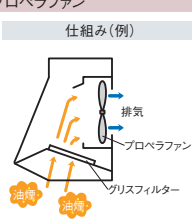
品名		スーパークリーンフード(LED)							
対応レイアウト		I型/L型							
前面形状		フード色前幕板タイプ		扉材前幕板タイプ		カット用前幕板タイプ		同時給排気タイプ	
セレクト記号		FSP1S (+¥106,700)	FSP1B (+¥83,600)	FSP2S (+¥121,000~ +¥123,000)	FSP2B (+¥99,000~ +¥101,000)	FSP3S (+¥129,800)	FSP3B (+¥107,800)	FSP4S (+¥162,800)	FSP4B (+¥140,800)
カラー		シルバー	ブラック	シルバー	ブラック	シルバー	ブラック	シルバー	ブラック
形状									
主な特長		<div style="display: flex; justify-content: space-around; font-size: small;"> <span>換油コート式</span> <span>ノンフィルター</span> <span>イージーフィルター</span> </div> <div style="display: flex; justify-content: space-around; font-size: small;"> <span>ワンタッチ</span> <span>シロッコファン</span> <span>プロベラファン</span> </div> <div style="display: flex; justify-content: space-around; font-size: small;"> <span>換気運動</span> <span>常時換気</span> <span>リモコン対応</span> </div>							
本体品番	750	シルバー:KSKR175BSSR/LXXXD ¥173,500/ブラック:KSKR175BSBR/LXXXD ¥152,000							
価格	900	シルバー:KSKR190BSSR/LXXXD ¥192,500/ブラック:KSKR190BSBR/LXXXD ¥171,600							
備考		●LED照明5W2個付き ●前幕板、横幕板などは別途							

品名		スーパークリーンスリムフード(LED)							
対応レイアウト		I型/L型/I型スリム							
前面形状		フード色前幕板タイプ		扉材前幕板タイプ		カット用前幕板タイプ		同時給排気タイプ	
セレクト記号		FSH1S	FSH1B	FSH2S	FSH2B	FSH3S	FSH3B	FSH4S	FSH4B
カラー		シルバー	ブラック	シルバー	ブラック	シルバー	ブラック	シルバー	ブラック
形状									
主な特長		<div style="display: flex; justify-content: space-around; font-size: small;"> <span>換油コート式</span> <span>ノンフィルター</span> <span>イージーフィルター</span> </div> <div style="display: flex; justify-content: space-around; font-size: small;"> <span>ワンタッチ</span> <span>シロッコファン</span> <span>プロベラファン</span> </div> <div style="display: flex; justify-content: space-around; font-size: small;"> <span>換気運動</span> <span>常時換気</span> <span>リモコン対応</span> </div>							
本体品番	750	シルバー:KSKR175QSSR/LXXXD ¥173,500 ブラック:KSKR175QSB/LXXXD ¥152,000							
備考		●LED照明5W2個付き ●前幕板、横幕板などは別途							

品名		フラットシロッコファンフード(LED)							
対応レイアウト		I型/L型/I型スリム							
前面形状		フード色前幕板タイプ		扉材前幕板タイプ		同時給排気タイプ			
セレクト記号		FSR12 (+¥57,200)	FSR11 (+¥84,700)	FSR14 (+¥71,500~+¥73,500)	FSR13 (+¥91,300~+¥93,300)	FSR16 (+¥112,200)	FSR15 (+¥139,700)		
カラー		シルバー	ブラック(つや消し)	シルバー	ブラック(つや消し)	シルバー	ブラック(つや消し)		
形状									
主な特長		<div style="display: flex; justify-content: space-around; font-size: small;"> <span>換油コート式</span> <span>ノンフィルター</span> <span>イージーフィルター</span> </div> <div style="display: flex; justify-content: space-around; font-size: small;"> <span>ワンタッチ</span> <span>シロッコファン</span> <span>プロベラファン</span> </div> <div style="display: flex; justify-content: space-around; font-size: small;"> <span>換気運動</span> <span>常時換気</span> <span>リモコン対応</span> </div>							
本体品番	750	シルバー:KSKR075BGSNXXXX ¥134,200/ブラック(つや消し):KSKR075BGKNXXXX ¥145,200							
価格	900	シルバー:KSKR090BGSNXXXX ¥143,000/ブラック(つや消し):KSKR090BGKNXXXX ¥154,000							
備考		●LED照明3W1個付き ●前幕板、横幕板などは別途							

※ベントキャップやウェザーカバーの選定にはご注意ください。(形状によっては圧力損失が大きくなり排気能力が確保できない場合があります)  
 推奨品:KSOK004、KSOK006、KSOK008(もしくは同等品) \*プロベラファンの場合は、KSOK003(もしくは同等品)

主な特長紹介

換油コート式	ノンフィルター	シロッコファン	プロベラファン
<p>換油コートを施したファンの回転により、ファンの付着油を軽減。10年間ファンのお手入れ不要(※1~4)。</p> 	<p>面倒なフィルター掃除のいらぬ、ノンフィルターのレンジフード。普段のお手入れも、よりラクに。油によるフィルターの目詰まりがなく、吸い込み力が落ちません。</p> <p><b>イージーフィルター</b> 角のない板状のフィルターなのでお手入れも簡単。</p> <p><b>ワンタッチ</b> ファンをワンタッチで着脱可能。</p>	<p>複数の小さな羽を円周方向に配列した形状で、力が強く配管抵抗などの影響が小さい。集合住宅、戸建住宅など広い範囲の住宅に設置が可能。</p> 	<p>扇風機のようなファン形状で吸い込み量は多いが、外気(気温・風圧)の影響を受けやすい。戸建住宅向き。</p> 



□はセレクト記号です。  
※( )はI型2550mm基本仕様からの差額です。

5・10年間安心  
延長保証制度  
詳しくはP.245を  
ご参照ください。



詳細はこちら

●壁付けタイプ

品名	リモデルスリムフード		シロココファンフード		プロペラファンフード	
対応レイアウト	I型/L型		I型スリム		—	
前面形状	フード色前幕板タイプ		扉材前幕板タイプ		—	
セレクト記号	FSS2R FSS2L	FSS4R FSS4L	FSB12 (+¥22,000)	基本仕様	FSD02 (+¥17,600)	FSD01 (-¥4,400)
カラー	シルバー	シルバー	シルバー	ブラック	シルバー	ブラック
形状						
主な特長	シロココファン		シロココファン		プロペラファン	
本体品番	600	KSKR060QRSR/LXKXB ¥88,800	—		—	
価格	750	KSKR075QRSR/LXKXB ¥99,200	シルバー:KSKR075QBSNXXX ¥105,600 ブラック:KSKR075QBBNXXX ¥83,600	—	シルバー:KSKH075QBSNXXX ¥101,200 ブラック:KSKH075QBBNXXX ¥79,200	—
	900	—	シルバー:KSKR090QBSNXXX ¥114,400 ブラック:KSKR090QBBNXXX ¥92,400	—	シルバー:KSKH090QBSNXXX ¥110,000 ブラック:KSKH090QBBNXXX ¥88,000	—
備考	●照明40Wミニ電球1個付き ●前幕板、横幕板などは別途		●照明40Wミニ電球1個付き ●横幕板などは別途		●照明40Wミニ電球1個付き ●横幕板などは別途	

●横壁付けタイプ

品名	スーパークリーンサイドフード(LED)	スーパークリーンサイドフード(LED)(同時給排気)	デザインサイドフードeco	フラットサイドフード(LED)	
対応レイアウト	スリム対面・フラット型(壁付け)/フラット対面型(壁付け)/I型				
セレクト記号	FSE1S	FSE3S	FSK01	基本仕様 FST12	FST11
カラー	シルバー	シルバー	ステンレス	シルバー	ブラック(つや消し)
形状 ※写真はL仕様					
主な特長	撥油コート式 ノンフィルター イージーフィルター ワンタッチ シロココファン プロペラファン 換気運動 常時換気 リモコン対応	撥油コート式 ノンフィルター イージーフィルター ワンタッチ シロココファン プロペラファン 換気運動 常時換気 リモコン対応	撥油コート式 ノンフィルター イージーフィルター ワンタッチ シロココファン プロペラファン 換気運動 常時換気 リモコン対応	撥油コート式 ノンフィルター イージーフィルター ワンタッチ シロココファン プロペラファン 換気運動 常時換気 リモコン対応	撥油コート式 ノンフィルター イージーフィルター ワンタッチ シロココファン プロペラファン 換気運動 常時換気 リモコン対応
本体品番	900	KSKR190SSSR/LXXX ¥234,300	KSKR190SSSR/LXXX ¥234,300	KSKR190SDTR/LXXXA ☆¥339,600	シルバー:KSKR090SGSR/LXXX ¥176,000 ブラック(つや消し):KSKR090SGKR/LXXX ¥203,500
備考	●LED照明5W2個付き ●ダクトカバーなどは別途		●LED照明10.5W1個付き ●ダクトカバー付属 ●排気方向:上方のみ[後方には別売りのL型ダクトKSOK009 ¥5,100が必要です。]		●LED照明3.5W1個付き ●ダクトカバー付属 ●排気方向:上方のみ[後方には別売りのL型ダクトKSOK009 ¥5,100が必要です。]

●天吊りタイプ

品名	スーパークリーンセンターフード(LED)	デザインセンターフードeco
対応レイアウト	スリム対面・フラット型(アイランド)/フラット対面型(アイランド)	
セレクト記号	基本仕様	FSM01
カラー	シルバー	ステンレス
形状		
主な特長	撥油コート式 ノンフィルター イージーフィルター ワンタッチ シロココファン プロペラファン 換気運動 常時換気 リモコン対応	撥油コート式 ノンフィルター イージーフィルター ワンタッチ シロココファン プロペラファン 換気運動 常時換気 リモコン対応
本体品番	900	KSKR190CSSNXXX ¥256,300
備考	●LED照明5W2個付き ●ダクトカバーなどは別途	●LED照明10.5W1個付き ●ダクトカバーなどは別途

**換気運動**  
コンロのスイッチを入れると自動的に運転を開始し、消火後3分で停止。

**常時換気**  
微弱風量で室内の空気を24時間換気。

**リモコン対応**  
オプションの「フード用リモコン」を使えば、電源や照明のオンオフ、運転風量の変更、タイマー設定が遠隔で操作できます。



- ※1 「10年間ファンのお手入れ不要」とは、10年間ファンに汚れが堆積した場合でも建築基準法をもとに当社条件で算出した必要換気量が得られることを意味します。(実使用での実証結果ではありません)必要換気量算出条件:コンロ全点火(グリル含む)
- ※2 レンジフード内部が汚れないということではありません。また、整流板、オイルパック、本体周囲は月1回程度のお手入れが必要です。
- ※3 調理内容や設置環境などの条件により効果が異なります。
- ※4 10年間ご使用後に換気量が低下した場合は、部品の交換が必要になるケースがあります。(有料)

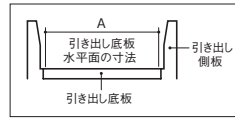
表示価格は税抜き価格です。

mitte

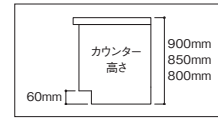
扉デザイン・カラー  
キッチンパネル・カウンタートップ  
シンク  
水栓金具・浄水器  
食器洗い乾燥機  
ガス調理機器  
IH調理機器  
レンジフード  
キャビネット  
周辺ユニット  
オプション

# フロアキャビネット

## 有効寸法図について



幅寸法は図のA寸法(引き出し底板の寸法)を表しています。



高さ寸法が複数記載されている箇所は上から順番にカウンター高さごとの寸法を示しています。けこみの高さはカウンター高さにかかわらず一定です。



### 食洗機プランの場合



## 豊富なバリエーション

お好みにあわせてお選びいただけます。部分的に組み替えることも可能です。

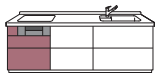
### 2段引き出し



### 開き扉



## コンロ用フロアキャビネット



### ① 小引き出し



調理中よく使う調味料など  
耐荷重 2kg

### ② 上段



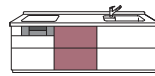
小なべ、片手なべ、フライパンなど  
耐荷重 20kg

### ③ 下段



大きいなべ、深型なべなど  
耐荷重 20kg

## 調理スペース用フロアキャビネット



### ④ 上段・スライドトレイ



調理中の作業でよく使う物  
菜ばし・お玉、細かいカトラリーなど

### ⑤ 下段

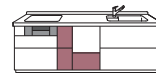


油、酢などの調味料や乾物など  
耐荷重 スライドトレイ:5kg 合計18kg

### ⑦ 下段



ボトル類、ライスボックスなど  
耐荷重 20kg



### ⑥ 上段・スライドトレイ※



調理中の作業でよく使う物  
菜ばし・お玉、細かいカトラリーなど

### ⑧ 下段



ボトル類、ライスボックスなど  
耐荷重 スライドトレイ:5kg 合計18kg

### ⑨ 上引き出し



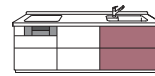
包丁、ボウル、ざる、水まわりでよく使う物  
など  
耐荷重 16kg

### ⑩ 下段



使用頻度の低い大きな物  
耐荷重 16kg

## シンク用フロアキャビネット



### ⑨ 上引き出し



包丁、ボウル、ざる、水まわりでよく使う物  
など  
耐荷重 16kg

### ⑩ 下段



使用頻度の低い大きな物  
耐荷重 16kg

### メラミンでお手入れラクラク

●4H以上の優れた表面硬度。重たいなべやびんもしっかり受け止める頑丈な素材です。●汚れが付きにくく、お手入れが簡単です。



### オプション ステンレスシート

引き出しの底板には錆びにくく、耐久性の高いステンレスシートもご用意。



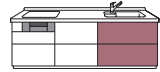
※W300の場合は、仕切りトレイは別売りとなります。(KSOC008NR)

収納物の高さの目安

	一升びん	酒紙パック	油	ワイン	ペットボトル	酒紙パック	醤油	ペットボトル	酢	ビール缶	
容量	1.8L	2L	1.5L	750mL	2L/1.5L	1.8L	1L	500mL	500mL	500mL	350mL
おおよその高さ	400mm	325mm	310mm	315mm	310mm	300mm	270mm	215mm	200mm	170mm	125mm
おおよその幅	100mm	90mm	105mm	75mm	105mm/95mm	90mm	80mm	70mm	75mm	70mm	70mm

□ はセレクト記号です。  
※ ( ) はI型2550mm基本仕様からの差額です。

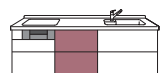
シンク用フロアキャビネット



品名	2段引き出し	2段引き出し(けこみ配管対応用)
形状		 底板の下にも配管スペースがあります。 底板を外せる仕様なので、キャビネット設置後に配管ができます。
セレクト記号	基本仕様	BSL21 ±¥0
幅サイズ (mm)	D615用 750・900・1050 D565用 750・900・1050	750・900・1050 750・900・1050
有効寸法図 ※ ( ) はスパーサー付き。		

品名	開き扉	開き扉(配管スペースなし)
形状		
セレクト記号	BSN02 (−¥16,800)	BSN01 (−¥21,800)
幅サイズ (mm)	D615用 750・900・1050 D565用 750・900・1050	750・900・1050 —
有効寸法図 ※ ( ) はスパーサー付き。		

調理スペース用フロアキャビネット



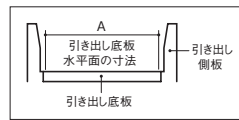
品名	2段引き出し	1段引き出し・開き扉
形状		
セレクト記号	スライドトレイ付き 基本仕様	BDE01 (−¥13,000)
幅サイズ (mm)	D615用 300・450・600・750 D565用 300・450・600・750	300・450・600・750 300・450・600・750
有効寸法図		

表示価格は税抜き価格です。

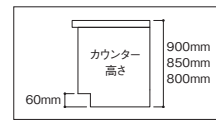
扉デザイン・カラー  
キッチンパネル・カウンター  
シンク  
水栓金具・浄水器  
食器洗い乾燥機  
ガス調理機器  
IH調理機器  
レンジフード  
キャビネット  
周辺ユニット  
オプション

# フロアキャビネット

## 有効寸法図について

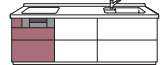


幅寸法は図のA寸法(引き出し底板の寸法)を表しています。



高さ寸法が複数記載されている箇所は上から順番にカウンター高さごとの寸法を示しています。けこみの高さはカウンター高さにかかわらず一定です。

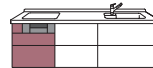
## コンロ用フロアキャビネット



品名	2段引き出し		グリルレスコンロ用2段引き出し		開き扉
形状					
セレクト記号	基本仕様 BHF01 ±¥0		BHL01	横引き配管用 BHF01	BHH0H (-¥15,200)
幅サイズ (mm)	D615用 D565用	600・750 600・750	600・750	600・750	750 750
有効寸法図 ※( )は スペーサー付き。					
	※ガス調理機器の場合、斜線部は配管スペースになります。				※ガス調理機器の場合、斜線部は配管スペースになります。

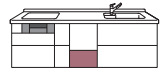
※コンロ横の小引き出しはコンロ本体の色にあわせてブラックまたはグレーに変わります。

## コンロ用フロアキャビネット



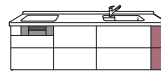
品名	グリルレスコンロ用開き扉	調味料・一升びんラック	
形状			
セレクト記号	基本仕様 (I型スリム) W1650	BHL11	横引き配管用 BHF11
幅サイズ (mm)	D615用 D565用	— 600	150 150
有効寸法図 ※( )は スペーサー付き。			

## 食洗機用フロアキャビネット



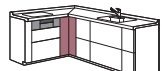
品名	1段引き出し	
形状		
セレクト記号	基本仕様	
幅サイズ (mm)	D615用 D565用	450 450
有効寸法図		

## 準備スペース用フロアキャビネット



品名	2段引き出し	1段引き出し・開き扉
形状		
セレクト記号	スライドトレイ付き 基本仕様	BEE01
幅サイズ (mm)	D615用 D565用	300・450・600・750 300・450・600・750
有効寸法図		

## L型コーナー用フロアキャビネット



品名	開き扉	
形状		
セレクト記号	棚板付き 基本仕様	
幅サイズ (mm)	D615用	レイアウト寸法:750×900・900×900
有効寸法図		

ご購入前に 引き出しには一部入らない物もあります。事前にご確認ください。 ※青字はI型スリム用の場合です。

# ウォールキャビネット

壁面を上手に使いこなす工夫をこらしました。

□ はセレクト記号です。  
※ ( ) はI型2550mm基本仕様からの差額です。

目の前なら、手が届きやすく使いやすい。



### アイキャッチウォール

探しやすく、取り出しやすい。よく使う調味料などの収納用と、洗った食器の水切り用の2つの棚を備えています。



### 電動昇降式食器乾燥庫

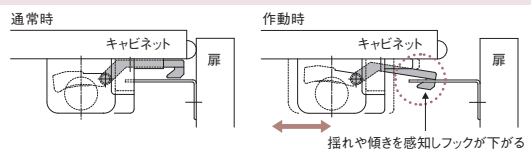
ムダにしがちな最上段の棚や奥に入れた物も、電動昇降ウォールなら取り出し簡単。高い場所も有効に。

衝撃で扉をロックする「キャッチ機構」もお選びいただけます。 WZA01



強い衝撃を感じると扉にロックがかかる「キャッチ機構」付きをご用意。通常状態では、右図のように扉は自由に開け閉めできます。地震などの振動を感知して、扉開放と収納物の落下のリスクを軽減します。振動が止まると、自動的に扉を開け閉めできる状態に戻ります。

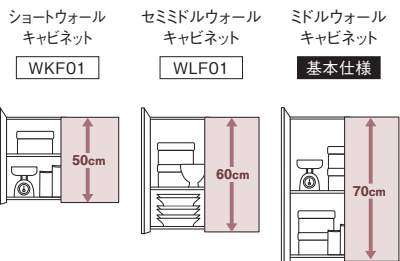
### キャッチ機構の仕組み



キャビネットが揺れていたり、傾いた状態のとき、内部のボールの動きにより本体のフック部材が下がった状態を維持しようとする。


※キャビネットの設置状態、収納物の大きさや形状、建物を受ける地震などの振動の影響により、性能を十分に発揮しない場合があります。そのことによる物件損害・人身損害などの損害・被害などについては保証の対象になりません。

キャビネットの高さは3種類。



### 高さは3タイプ

収納物の量や使い勝手、天井の高さなどに合わせ、3タイプの高さからキャビネットを選んでいただけます。



### 取っ手レス仕様

取っ手のないすっきりデザインです。キャビネットの高さは扉より2cm小さくなっています。

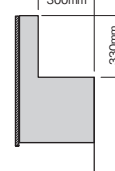
### 梁対応キット

RBA01 (+¥27,500)



梁の形にあわせてキャビネットを切り欠いた跡を化粧し補強します。(ミドルウォールの場合)

KSOZ180WW ¥27,500  
KSOZ090WW ¥14,900



※カットの範囲によっては、付属の棚板が取り付けられない場合があります。

# ウォールキャビネット



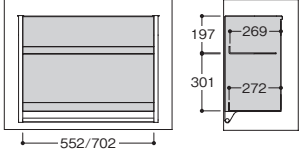

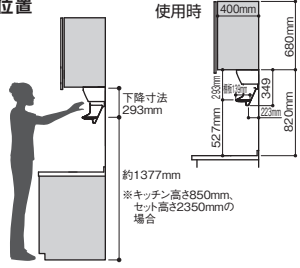
品名	アイキャッチウォール <small>1層 スリム 900</small>	窓用アイキャッチウォール <small>1層 スリム 900</small>	電動昇降式ミドルウォール(食器乾燥庫タイプ) <small>1層 スリム 900</small> ☆
形状			
セレクト記号	WMH01 (+¥167,200)	WBM41 (+¥249,200)	WEB01 (+¥187,300~¥213,100)
サイズ(mm)	幅:900~1800(150mmピッチ)/高さ:470/奥行き:240	幅:1200~1800(150mmピッチ)/高さ:470/奥行き:240	幅:900/高さ:700/奥行き:400
特長	<p>扉が引き戸タイプなので、開けたままでも圧迫感がありません。</p>  <p><b>収納部</b>      <b>水切り部</b></p> <p>シンクの位置にあわせて、収納棚と水切りトレイの位置を入れ替えることができます。</p> <p><b>内部寸法図</b></p>  <p><b>取付寸法図</b></p>  <p>ミドルウォール以外との組み合わせもお選びいただけます。</p> <ul style="list-style-type: none"> <li>WLH01 セミミドル+アイキャッチウォール</li> <li>WKH01 ショート+アイキャッチウォール</li> <li>WMM41 ウォールなし+アイキャッチウォール</li> </ul>	<p>既存の窓の前を明るい収納スペースに変えられ、光も風も通します。</p>  <p><b>収納部</b>      <b>水切り部</b></p> <p>シンクの位置にあわせて、収納棚と水切りトレイの位置を入れ替えることができます。</p> <p><b>内部寸法図</b></p>  <p><b>取付寸法図</b></p>  <p>窓用アイキャッチウォール用 ミドルウォール</p> <p>※上部に設置するウォールキャビネットは窓用アイキャッチウォール専用です。 ※1 スリムライトを設置する場合は1830mm。</p>	<p>洗った食器やまな板を入れやすい位置でセットし、電動で上昇させてそのまま乾燥・収納できます。</p>  <p>1回で乾燥できる調理器具および標準食器量の目安</p> <ul style="list-style-type: none"> <li>●食器かご(上) 湯飲み 7個、茶わん 6個、汁わん 6個、まな板 1枚(縦30×横45×厚さ3cm以下)</li> <li>●食器かご(下) 大皿(26cm以下) 7枚、中皿(16~18cm) 7枚、小皿(16cm以下) 10枚、コップ 6個、はし・フォーク・ナイフ・スプーンなど 5~6人分</li> </ul> <p>※ただし、食器形状、並べ方により差が生じることがあります。</p> <p>手元を明るく照らす照明付き。</p> <p><b>庫内寸法図</b></p>  <p><b>備考</b></p>  <p>専用リモコン(別売品) KSOM003TNDXR ¥18,000</p> <p>床から1840mm※1 床から900mm</p>





**警告** 

下記事項を守って使用してください。棚板や網棚および収納物が落下し、けがをすおそれがあります。  
●重量規定(耐荷重)は、アイキャッチウォール・窓用アイキャッチウォール…キャビネット全体で25kg、上部開き扉部棚板・底板1枚につき最大20kg(キャビネット全体で最大60kg)、電動昇降式ミドルウォール(食器乾燥庫タイプ)…最大収納量25kg、アイレベルラック 収納部…最大3kg 仮置き部…最大5kg ●包丁など鋭利な物、割れやすい物、不安定な物を収納しないでください。●物は1カ所に集中させないで平均して載せてください。また重量物や転倒しやすい物はフア部に置いてください。

□ はセレクト記号です。  
※ ( ) はI型2550mm基本仕様からの差額です。

**I型  
スリム  
対応** I型スリムおすすめウォールキャビネット  
です。このマークが付いていないウォール  
キャビネットは、設置をおすすめしません。

品名	昇降式ミドルウォール <b>I型 スリム 対応</b>	アイレベルラック <b>I型 スリム 対応</b>
形状	 <p>軽く引き降ろして見やすい 高さでラクに出し入れ。 扉を閉めるとミドルウォールと同じ 外観です。 ※最大収納量:13kg</p>	
セレクト記号	□ WUF01 (+¥38,500)	□ WML01 (+¥55,000)
サイズ(mm)	幅:750・900/高さ:700/奥行き:400	幅:600・750・900/高さ:152(格納時)349(使用時)/奥行き:215(格納時)265(使用時)
特長	<p>庫内寸法図</p> 	<p>使用しないときはスッキリ格納することができます。</p>  <p>格納時                      使用時</p> <p>□ LCA02 LEDスリムライト</p> <p>照明の設置位置は手前側です。</p> <p>寸法図</p> <p>アイレベルで使いやすい高さ位置</p>  <p>使用時 400mm 680mm 下降寸法 293mm 約1377mm ※キッチン高さ850mm、 セット高さ2350mmの 場合</p> <p>ミドルウォール以外との組み合わせもお選びいただけます。</p> <p>□ WLL01 セミミドル+アイレベルラック □ WKL01 ショート+アイレベルラック</p>

品名	ミドルウォール <b>I型 スリム 対応</b>	セミミドルウォール <b>I型 スリム 対応</b>	ショートウォール <b>I型 スリム 対応</b>	L型コーナー
形状				
セレクト記号	基本仕様	□ WLF01 (-¥3,000)	□ WKF01 (-¥6,000)	基本仕様 (L型) ミドル □ WLF01 セミミドル □ WKF01 ショート
サイズ(mm)	幅:150~900(150mmピッチ)/ 高さ:700/奥行き:400	幅:150~900(150mmピッチ)/ 高さ:600/奥行き:400	幅:150~900(150mmピッチ)/ 高さ:500/奥行き:400	幅:750/高さ:500・600・700/奥行き:400

※「キャッチ機構」ありは □ WZA01 を同時にお選びください。

表示価格は税抜き価格です。

mitte

87

扉デザイン・カラー

キッチンパネル・カウンター

シンク

水栓金具・浄水器

食器洗い乾燥機

ガス調理機器

I・H調理機器

レンジフード

キャビネット

周辺ユニット

オプション

# 周辺ユニット

壁付け収納(奥行き450mm)

好みにあわせて組み合わせ自由。必要な物をたっぷり、すっきり収納できます。



扉カラー:ルースダルブラウン

ユニットの高さは2種類から選べます。

(高さ:2350mm/2150mm)



サブカウンターの高さも2種類から選べます。

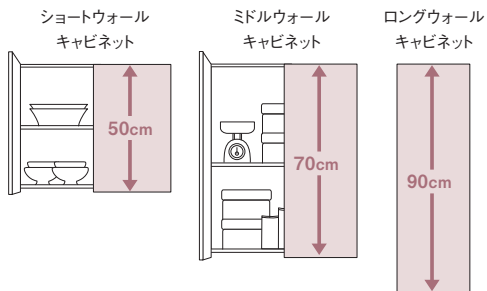
(高さ:990mm/850mm)



## ① ウォールキャビネット

### 開き扉

ウォールキャビネットの開き扉は、すっきりとしたデザインの取っ手レス仕様。高さは50cm、70cm、さらに90cmの3種類からお選びいただけます。



### 昇降式ミドルウォール

ラクに物が出し入れできる高さまで、軽々と引き降ろせます。扉を閉めればミドルウォールと同じ外観です。


※最大収納量:13kg



## ② サブカウンター

調理の作業や食器などの出し入れをサポートします。キッチンと同色の人工大理石カウンターが選べます。

※ステンレスは選べません。



ライトストーンホワイト

ライトストーングレー

ライトストーンベージュ

基本仕様:  
メラミンカウンター

## ③ 食器棚



### 上下スライドキャビネット

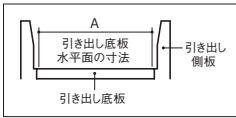
上下に開くので扉がじゃまにならない。サポートカウンター付きで出し入れしやすいキャビネットです。



扉材タイプも選べいただけます。



有効寸法図について



幅寸法は図のA寸法(引き出し底板の寸法)を表しています。

収納物の高さの目安

	一升びん	酒紙パック	油	ワイン	ペットボトル	酒紙パック	醤油	ペットボトル	酢	ビール缶	
容量	1.8L	2L	1.5L	750mL	2L/1.5L	1.8L	1L	500mL	500mL	500mL	350mL
おおよその高さ	400mm	325mm	310mm	315mm	310mm	300mm	270mm	215mm	200mm	170mm	125mm
おおよその幅	100mm	90mm	105mm	75mm	105mm/95mm	90mm	80mm	70mm	75mm	70mm	70mm

4 フロアキャビネット



3段引き出し

上段にはカトラリー、下段には食器やストックがたっぷり収納できます。



1段引き出し・開き扉

上段にはカトラリー、そして開き扉には米びつやホットプレートなど大きな物も収納できます。



1段引き出し・オープン

引き出し下のオープンスペースにゴミ箱をすっきり収納できます。



家電収納・1段引き出し

炊飯器やポットなど、蒸気が出る家電の専用置き場です。使用時は手前に引き出し、使用後はすっきり収納。

※収納する家電機器については、各商品の設置基準をご確認ください。



家電収納・オープン※1

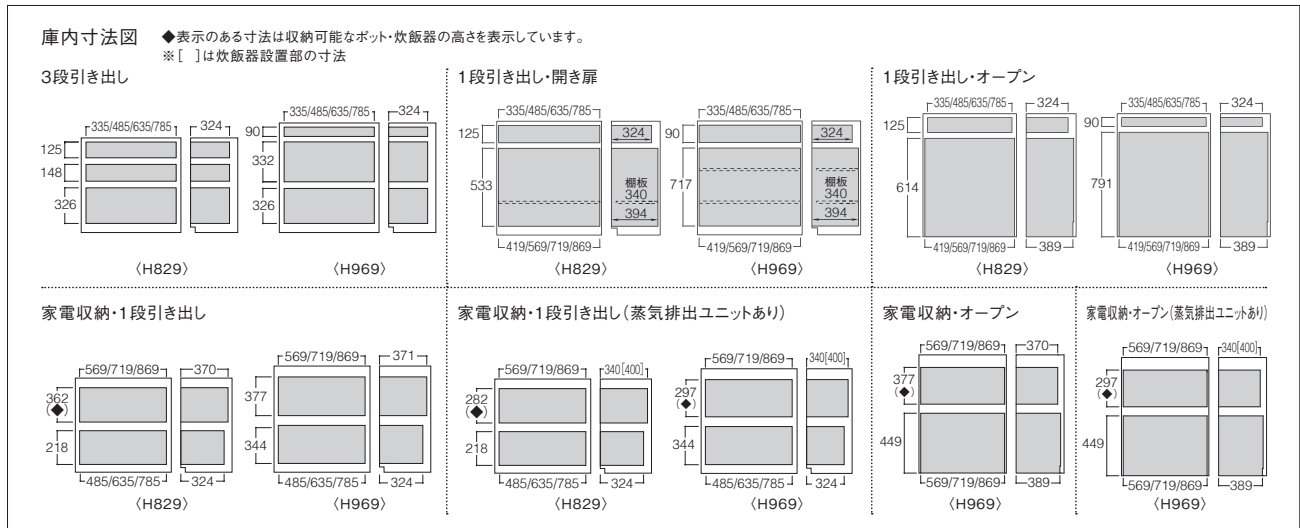
ゴミ箱ワゴンは2種類から選べます。

※1 サブカウンター高さ990mmのみ対応



蒸気排出ユニット

棚をしまったまま炊飯できます。  
※ガス炊飯器は法令により、使用できません。



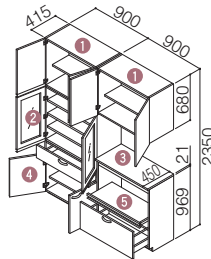
# 周辺ユニット

壁付け収納(奥行き450mm)

## キッチンの広さや生活スタイルにあわせたおすすめプラン

高さ2350mm

### L 食器・家電・カウンタープラン

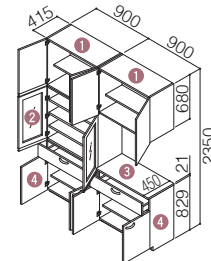


- ① ミドル
- ② セミロング(シースルー扉)
- ③ 片面カウンター  
(奥行き450mm・メラミン)
- ④ 1段引き出し・開き扉
- ⑤ 家電収納・1段引き出し
- ⑥ 蒸気排出ユニット
- けこみパネル

※写真・イラストは間口1800mm、L(左)仕様

面材タイプ	間口					
	1050mm	1200mm	1350mm	1500mm	1650mm	1800mm
プライスグループ3	¥416,400	¥454,900	¥472,600	¥491,700	¥505,400	¥518,800
プライスグループ2	¥384,900	¥415,500	¥431,300	¥447,700	¥459,600	¥471,600
プライスグループ1	¥353,400	¥376,100	¥390,000	¥403,700	¥413,800	¥424,400

### S 食器・カウンタープラン

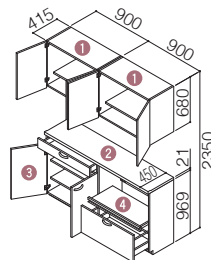


- ① ミドル
- ② セミロング(シースルー扉)
- ③ 片面カウンター  
(奥行き450mm・メラミン)
- ④ 1段引き出し・開き扉
- けこみパネル

※写真・イラストは間口1800mm、L(左)仕様

面材タイプ	間口					
	1050mm	1200mm	1350mm	1500mm	1650mm	1800mm
プライスグループ3	¥326,200	¥364,700	¥384,600	¥403,700	¥417,400	¥431,900
プライスグループ2	¥291,500	¥322,100	¥339,300	¥355,700	¥367,600	¥380,300
プライスグループ1	¥256,800	¥279,500	¥294,000	¥307,700	¥317,800	¥328,700

### M 家電・カウンタープラン

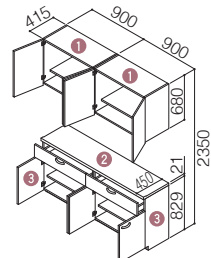


- ① ミドル
- ② 片面カウンター  
(奥行き450mm・メラミン)
- ③ 1段引き出し・開き扉
- ④ 家電収納・1段引き出し
- 蒸気排出ユニット
- けこみパネル

※写真・イラストは間口1800mm、L(左)仕様

面材タイプ	間口					
	1050mm	1200mm	1350mm	1500mm	1650mm	1800mm
プライスグループ3	¥403,800	¥438,500	¥456,200	¥477,700	¥491,100	¥506,400
プライスグループ2	¥371,700	¥398,300	¥414,100	¥432,700	¥444,700	¥458,100
プライスグループ1	¥339,600	¥358,100	¥372,000	¥387,700	¥398,300	¥409,800

### N カウンタープラン



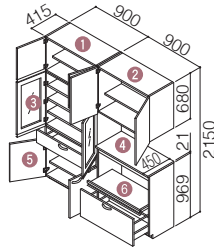
- ① ミドル
- ② 片面カウンター  
(奥行き450mm・メラミン)
- ③ 1段引き出し・開き扉
- けこみパネル

※写真・イラストは間口1800mm、L(左)仕様

面材タイプ	間口					
	1050mm	1200mm	1350mm	1500mm	1650mm	1800mm
プライスグループ3	¥308,800	¥341,900	¥361,800	¥381,700	¥396,200	¥410,700
プライスグループ2	¥274,100	¥299,300	¥316,500	¥333,700	¥346,400	¥359,100
プライスグループ1	¥239,400	¥256,700	¥271,200	¥285,700	¥296,600	¥307,500

高さ2150mm

J 食器・家電・カウンタープラン

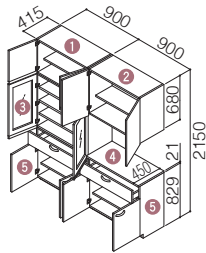


- ① ショート
- ② ミドル
- ③ セミロング(シースルー扉)
- ④ 片面カウンター (奥行450mm・メラミン)
- ⑤ 1段引き出し・開き扉
- ⑥ 家電収納・1段引き出し
- ⑦ 蒸気排出ユニット
- ⑧ けこみパネル

※写真・イラストは間口1800mm、L(左)仕様

面材タイプ	間口					
	1050mm	1200mm	1350mm	1500mm	1650mm	1800mm
プライスグループ3	¥413,400	¥451,900	¥469,600	¥488,700	¥502,400	¥515,800
プライスグループ2	¥381,900	¥412,500	¥428,300	¥444,700	¥456,600	¥468,600
プライスグループ1	¥350,400	¥373,100	¥387,000	¥400,700	¥410,800	¥421,400

T 食器・カウンタープラン



- ① ショート
- ② ミドル
- ③ セミロング(シースルー扉)
- ④ 片面カウンター (奥行450mm・メラミン)
- ⑤ 1段引き出し・開き扉
- ⑧ けこみパネル

※写真・イラストは間口1800mm、L(左)仕様

面材タイプ	間口					
	1050mm	1200mm	1350mm	1500mm	1650mm	1800mm
プライスグループ3	¥323,200	¥361,700	¥381,600	¥400,700	¥414,400	¥428,900
プライスグループ2	¥288,500	¥319,100	¥336,300	¥352,700	¥364,600	¥377,300
プライスグループ1	¥253,800	¥276,500	¥291,000	¥304,700	¥314,800	¥325,700

Kitchen Parts

配管まわしユニット (奥行150mm)

対応周辺ユニット間口1650・1800mm (奥行540mm)

〈対象レイアウト〉

I型/スリム対面・フラット型/フラット対面型

★通路幅は、800~1200mmに対応しています。(キャビネット外寸:1380×150mm)

〈仕様〉

■配管まわしキャビネット ホワイト

■扉・取手 キッチン本体と同色・同種類になります。

■カウンター キッチン本体と同色になります。

(ステンレスカウンター(銀河エンボス)の場合はメラミン)

■カウンター高さ 850mm

■フロアキャビネット 1段引き出し・開き扉

■ウォールキャビネット ミドル

壁付け



	追加			
	周辺ユニット上ウォールなし		周辺ユニット上ウォールあり	
	間口1650mm	間口1800mm	間口1650mm	間口1800mm
	※イラストはL(左)仕様	※イラストはL(左)仕様	※イラストはL(左)仕様	※イラストはL(左)仕様
	RCA0A	RCB0A	RCA1A	RCB1A
プライスグループ3	(+¥395,600)	(+¥406,700)	(+¥485,300)	(+¥500,100)
プライスグループ2	(+¥372,800)	(+¥383,000)	(+¥437,600)	(+¥450,600)
プライスグループ1	(+¥350,000)	(+¥359,300)	(+¥389,900)	(+¥401,100)

表示価格は税抜き価格です。

mitte

91

扉デザイン・カラー

キッチンパネル・カウンター

シンク

水栓金具・浄水器

食器洗い乾燥機

ガス調理機器

IH調理機器

レンジフード

キャビネット

周辺ユニット

オプション

## シンク用オプション

調理も片付けも、これがあればさらにスイスイはかどる。

**水切りバスケット** XB001 ※耐荷重は3kgです。

コンパクトなのでシンクを広く使えます。



	すべり台シンク用	ステンレスすべり台シンク用	スマイルクリーンシンク用	スペースアップシンク用
人工大理石カウンター	KSOH002J ¥7,700	KSOH002RB ¥7,700	KSOH0027B ¥7,700	KSOH002D ¥7,700
ステンレスカウンター (銀河エンボス仕上げ)	—	KSOH002RS ¥7,700	—	

**シンクパレット** XC001 ※耐荷重は10kgです。

まな板をパレットの上に置けば調理スペースが広がります。



	すべり台シンク用	ステンレスすべり台シンク用	スマイルクリーンシンク用	スペースアップシンク用
人工大理石カウンター	KSOH001JM ¥7,700	KSOH001SA ¥7,700	KSOH0017B ¥7,700	KSOH001DB ¥7,700
ステンレスカウンター (銀河エンボス仕上げ)	—	KSOH001ST ¥7,700	—	KSOH001DS ¥7,700

**止水ふた** XD001

シンクに水をためての洗い物に便利。



スマイルクリーンシンク用  
スペースアップシンク用  
KSOH011 ¥1,100



すべり台シンク用  
KSOH010 ¥1,100  
ステンレスすべり台シンク用  
KSOH014 ¥1,100

※水切りバスケット、シンクパレットはシンクの左右どちらでも設置可能です。  
※スマイルクリーンシンクS・スペースアップシンクSの場合、水切りバスケットXB001とシンクパレットXC001の組み合わせはできません。

※止水ふたは水の流れを完全にふさぎ止めるものではありません。

## オープンキャビネット用オプション

スペースを有効に、便利に使える優れたもの。

**ダストボックス付きワゴン**

分別ごみの置き場に最適。



幅600mm用

幅503×奥行393×高さ443mm  
ダストボックス(容量:19.2L)2個付き  
※取っ手は専用取っ手になります。



幅750mm用

幅653×奥行393×高さ443mm  
ダストボックス(容量:19.2L)2個付き  
※取っ手は専用取っ手になります。



幅900mm用

幅803×奥行393×高さ443mm  
ダストボックス(容量:19.2L)3個付き  
※取っ手は専用取っ手になります。



扉材タイプもあります。

(幅600mm・750mm・900mm)  
※写真は幅900mm用  
※取っ手はライン取っ手のみになります。

**ダストボックス**

KSOW001DN ¥6,200  
幅228×奥行308×高さ395mm  
(容量:19.2L)



幅	ダストボックス付きワゴン	ダストボックス付きワゴン(扉材タイプ)			
		本体	扉材		
			KSPA○○○BDXXX□□□MFR		
		プライスグループ3	プライスグループ2	プライスグループ1	
600mm	KSOW060KW ¥31,900	KSOW060MW ¥30,800	¥24,200	¥19,800	¥15,400
750mm	KSOW075KW ¥37,400	KSOW075MW ¥36,300	¥27,500	¥22,000	¥16,500
900mm	KSOW090KW ¥48,400	KSOW090MW ¥47,300	¥29,200	¥23,100	¥17,100


※キャスター付き商品をご使用される場合は、耐キャスター用の床材を推奨します。※品番の○○○には幅(060/075/090)、□□□には扉コードが入ります。

引き出し用オプション

上手に仕切ってスライプ片付く、気持ちのよい収納。

カトラリートレー (1段引き出し・開き扉用)

仕切りの位置を変えられて、細かい物も気持ちよく整理整頓できます。  
¥3,300



D615用

キャビネット幅 (mm)	品番
幅300用	KSOC3055BTXR
幅450用	KSOC4555BTXR
幅600用	KSOC6055BTXR
幅750用	KSOC7555BTXR

D565 (I型スリム) 用

キャビネット幅 (mm)	品番
幅300用	KSOC3050ATXR
幅450用	KSOC4550ATXR
幅600用	KSOC6050ATXR
幅750用	KSOC7550ATXR

周辺ユニット用

キャビネット幅 (mm)	品番
幅450用	KSOC4535CTXR
幅600用	KSOC6035CTXR
幅750用	KSOC7535CTXR
幅900用	KSOC9035CTXR

※キャビネットの付属品ではありません。

ライスボックス BRR03



KSOC007NN  
¥4,400  
幅330×奥行303×高さ199mm  
容量約11kg



※引き出しの寸法をご確認ください。

仕切りトレイ

2段引き出し上段のスライドトレイ専用。



KSOC008NR  
¥2,800  
※W450以上はキャビネットに1個付属しています。  
※ディバイダーは付属していません。

仕切りトレイ用ディバイダー

5cm間隔で仕切ることができます。



KSOC009NR  
¥600

米びつ BRR01



KSOC001NN  
¥16,500  
幅190×奥行380×高さ461mm  
容量約12kg

※スライドレール付き  
※シンク用キャビネット両開き扉に設置できます。  
※I型スリムには設置できません。  
※浄水器と併設ができない場合があります。

ステンレスシート BVS01

取り外してお手入れができる引き出し底板用のシートです。



KSOC○○○PN□□R  
¥6,000

※上記は1枚当たりの価格です。品番詳細はお見積りをご依頼ください。  
※キッチンの引き出し部のみ対応します。詳細はP.202をご参照ください。

その他のオプション

あると便利、あると安心。

タオルハンガー YFH01

取っ手にぴったり納まります。



ラウンド取っ手用  
KSON012NN  
¥6,100  
幅130×奥行55×高さ46mm



ライン取っ手用  
KSON007NN  
¥5,000  
幅220×奥行67×高さ41mm

LEDスリムライト LCA02

手元を明るく照らします。



KSOL005NN  
¥31,900  
幅565×奥行101×高さ23mm  
定格消費電力:9.9W

照明手前設置 LMA01

照明を手前に設置する場合は配線底板KSOL003AW (¥3,300)を使用します。

## 品質へのこだわり

商品と向き合う。


機械では測れないわずかな不具合も  
触れて、観て、何度も繰り返し確かめることで、  
初めてTOTOの商品となるのです。

一つひとつの工程に全神経をとぎすまし、  
初めて感じられる品質への手応え。

そんな妥協のない商品づくりが、TOTOの誇りです。



### 耐久性へのこだわり



#### メラミン樹脂素材の キャビネット

- 4H以上の優れた表面硬度。重たいなべやびんもしっかり受け止める頑丈な素材です。
- 汚れが付きにくく、お手入れが簡単です。

耐汚染性試験結果(TOTO調べ)

	水ぶき	中性洗剤
醤油	●	●
ソース	●	●
ケチャップ	●	●
食酢	●	●
サラダ油	●	●
コーヒー	●	●

### 健康へのこだわり



#### 国内最高水準の 低ホルムアルデヒド素材

当カタログに掲載しています商品に使用する建築基準法規制対象建材はすべてホルムアルデヒド発散建材材料区分最高等級(F☆☆☆☆)の低ホルムアルデヒド建材を使用しています。

建築基準法に基づく  
ホルムアルデヒド発散区分に関する表示  
〔住宅部品表示ガイドライン〕  
キッチン・バス工業会表示指針による

商品名	システムキッチン「ミット」
ホルムアルデヒド 発散区分	F☆☆☆☆

※F☆☆☆☆は、ホルムアルデヒドの放散量が最も少ない上位規格です。

#### 4VOC基準適合(木質建材)

商品名	システムキッチン「ミット」
VOC放散性能	4VOC基準適合(木質建材)
表示ルール	住宅部品VOC表示ガイドライン

※4VOCとは、トルエン、キシレン、エチルベンゼン、スチレンを示します。

### 耐久性へのこだわり



#### 世界水準の 優れた耐久性

4万回という過酷な開閉試験に合格した非常に丈夫なスライド丁番を採用しています。

### 耐久性へのこだわり

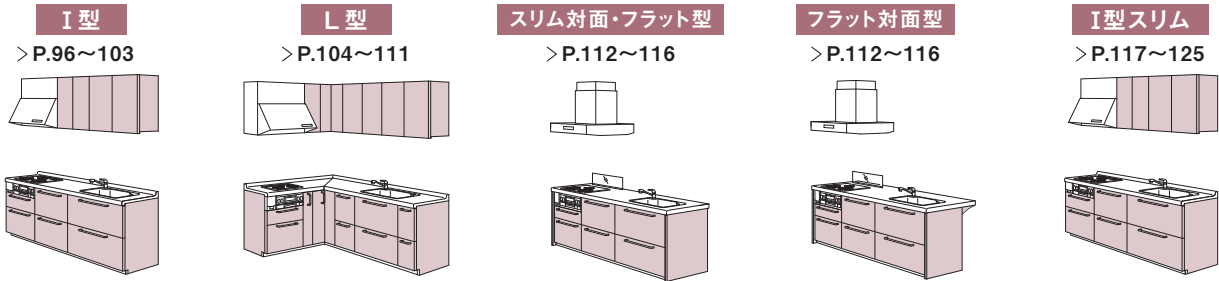


#### ライン取っ手の アルマイト処理

耐久性・耐摩耗性を向上させるために、ライン取っ手の端部にまでもしっかりとアルマイト処理を施しています。長く美しくご使用いただくためのひと手間です。

# 自分でできるキッチン選び

## Step 1 キッチンのレイアウト(型)を選びましょう。

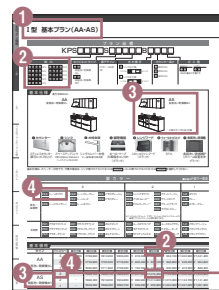


## Step 2 扉デザイン・カラーを選びましょう。



扉デザイン・カラーは61~64ページをご覧ください！  
全部で36色。  
お部屋の雰囲気にあわせたり、アクセントカラーにしたり、お好みのカラーをお選びいただけます。

## Step 3 基本価格を確認しましょう。



例えば…

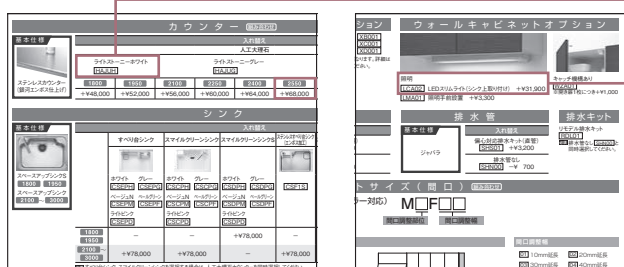
- ①プラン : I型・基本プラン
- ②間口 : 2550mm
- ③タイプ : AS(食器洗い乾燥機あり)
- ④扉カラー : FKA(シーンホワイト)

①②③④の条件を元に基本価格を確認しましょう。  
基本価格 ¥1,076,300(税抜き)

さらに…左右勝手・カウンター高さ・ガス種をお選びになると、プラン品番が完成し、お見積り・図面を出すことができます。

さらに入れ替え・追加を希望される方はStep4へ

## Step 4 ご希望に応じて仕様の入れ替えや追加が可能です。



### 入れ替え

カウンターを人工大理石/ライトストーンホワイトに変更  
HAJUH +¥68,000

### 追加

ウォールキャビネットに照明を追加  
LCA02 +¥31,900

### 間口サイズマーク

選択された間口の表示がある項目について入れ替え・追加をご検討いただけます。

1800 1950 2100 2250 2400 2550 2700 2850 3000

この表記を目印にご希望の仕様をお選びください。

### 扉タイプ

扉色によって価格が変わる場合がありますので、価格表の左側にあるプライスグループ(PG)をご確認のうえ、価格をお調べください。

タイプ	オープン扉		フラッグ	
	1800	2550	2550	3000
PG3	+¥262,000	+¥258,700	+¥254,300	
PG2	+¥266,200	+¥262,900	+¥268,500	
PG1	+¥270,400	+¥267,100	+¥262,700	

PG3	+¥262,000
PG2	+¥266,200
PG1	+¥270,400

## Step 5 合計金額を確認しましょう。

基本価格 ± 入れ替え金額 + 追加金額 = 合計金額

これであなただけのオリジナルキッチンのできあがりです！

TOTOショールームでは、無料でお客様のキッチンプランニングをお手伝いさせていただきます。ぜひお気軽にお越しください。

# I型 基本プラン(AA・AS)

## プラン品番

KPS     S     B

間口		キャビネットタイプ	扉デザイン	左右勝手	カウンター高さ	ガス種
1800mm	1950mm	AA 食器洗い乾燥機なし	P.61~64参照	R:シンク右仕様 コンロ <input type="checkbox"/> <input type="checkbox"/> ◀シンク	U:800mm N:850mm H:900mm	都市ガス LPガス IH3 LP ※IHの場合は不要です。
2100mm	2250mm	AS 食器洗い乾燥機あり		L:シンク左仕様 シンク ▶ <input type="checkbox"/> <input type="checkbox"/> ▶コンロ		
2400mm	2550mm					
2700mm	2850mm					
3000mm						

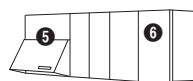
### 基本仕様

奥行650mm

**AA**  
食器洗い乾燥機なし



**AS**  
食器洗い乾燥機あり



※図はすべてR(右)仕様

- 1** カウンター  

ステンレスカウンター  
(銀河エンボス仕上げ)
- 2** シンク  

スペースアップシンク  
※間口1800mm・1950mmはスペースアップシンクSになります。
- 3** 水栓金具  

シングルレバー水栓  
※一般地・寒冷地共用
- 4** 調理機器  

ホーロートップ  
片面焼きコンロH  
(ブラック)
- 5** レンジフード  

シロッコファンフード  
(ブラック)
- 6** ウォールキャビネット  

ミドル
- 7** 食器洗い乾燥機  

食器洗い乾燥機P  
(ストリーム除菌洗浄・ブラック)

基本仕様は、スパーサー付きです。不要の場合は、シンク用フロアキャビネットは[YHS00]、コンロ用フロアキャビネットは[YKGO0]を選択してください。

## 扉カラー

●詳細はP.61~64

プライスグループ	3						2			1		
単色/ 抽象柄	FKA	シーンホワイト	FKE	シーンブルーグレー	EEA	アモスグレージュ	HKA	シンシアホワイト	HKD	テストベージュ	1JA	ホワイト
	FKB	シーングレージュ	FKF	シーンレッド	EEB	アモスグレー	HKB	プリズムレッド*1	HKE	テストピンク	1JB	グレー
	FKD	シーンスプレイグリーン	FKH	シーンネイビー			HKC	プリズムブルーグリーン*1	HKF	テストブラック	1JD	ネイビーブルー
									HHA	サブロンブルー		
木目柄	FK1	テラホワイトウッド	EE1	クラフトラテッド	EE4	ボルケピンク	1H1	ルースホワイトベア	1H4	ルースダルブラウン	1J1	アカシアベージュ
	FK2	テラブラウンウッド	EE2	クラフトスモークウッド	EE5	ボルケグリーン	1H2	モナライトウッド	1H5	ラスグレーオーク	1J2	アカシアキャラメル
	FK3	テラダークウッド	EE3	クラフトダークウッド	EE6	ボルケネイビー	1H3	モナミディアムウッド	1H6	ラスブラックオーク	1J3	アカシアブラウン

\*1 システムバスルーム サザナ、マンションリモデルバスルームの壁柄「プリズムブルー」とは柄が異なります。

### 基本価格

タイプ	プライスグループ	1800	1950	2100	2250	2400	2550	2700	2850	3000
AA 食器洗い乾燥機なし	3	¥755,400	¥789,600	¥813,200	¥830,400	¥ 878,300	¥ 896,800	¥ 963,100	¥1,022,900	¥1,041,400
	2	¥708,300	¥739,800	¥762,500	¥778,300	¥ 820,400	¥ 837,100	¥ 896,800	¥ 948,200	¥ 964,900
	1	¥661,200	¥690,000	¥711,800	¥726,200	¥ 762,500	¥ 777,400	¥ 830,500	¥ 873,500	¥ 888,400
AS 食器洗い乾燥機あり	3	-	¥946,100	¥969,700	¥986,900	¥1,057,800	¥1,076,300	¥1,142,600	¥1,202,400	¥1,220,900
	2	-	¥896,300	¥919,000	¥934,800	¥ 996,900	¥1,013,600	¥1,073,300	¥1,124,700	¥1,141,400
	1	-	¥846,500	¥868,300	¥882,700	¥ 936,000	¥ 950,900	¥1,004,000	¥1,047,000	¥1,061,900

※受注生産品につき標準納期はTOTO受注後約2週間(大型連休除く)です。地域や仕様によって多少異なる場合がありますのでご確認ください。



セレクトページについて  
 ●基本仕様を入れ替え、または追加することができます。価格は基本仕様に対する入れ替え差額です。  
 ●オープン、キッチンパネルおよびフィットサイズは他部位の条件をご確認のうえ、価格欄をご参照ください。  
 ●部位名称に「組み合わせ」とあるものは、他部位の入れ替えた内容に伴い差額が変わることがあります。詳細はお見積りをご依頼ください。

間口 (mm)	1800	1950	2100
	2250	2400	2550
	2700	2850	3000

## カウンター (組み合わせ)

●詳細はP.65

### 基本仕様



ステンレスカウンター  
(銀河エンボス仕上げ)

入れ替え								
人工大理石								
ライトストーンホワイト [HAJUH]			ライトストーングレー [HAJUG]			ライトストーンベージュ [HAJUU]		
1800	1950	2100	2250	2400	2550	2700	2850	3000
+¥48,000	+¥52,000	+¥56,000	+¥60,000	+¥64,000	+¥68,000	+¥72,000	+¥76,000	+¥80,000

## シンク

●詳細はP.66~69

### 基本仕様



スペースアップシンクス  
1800 1950  
スペースアップシンク  
2100 ~ 3000

入れ替え								
すべり台シンク	スマイルクリーンシンク	スマイルクリーンシンクス	ステンレスすべり台シンク (エンボス加工)	ステンレスすべり台シンク	スペースアップシンク (エンボス加工)	スペースアップシンクス (エンボス加工)		
 ホワイト グレー [CSEPH] [CSEPG] ベージュN ペールグリーン [CSEPM] [CSEPF] ライトピンク [CSEPD]	 ホワイト グレー [CSCPH] [CSCPG] ベージュN ペールグリーン [CSCPM] [CSCPF] ライトピンク [CSCPD]	 ホワイト グレー [CSDPH] [CSDPG] ベージュN ペールグリーン [CSDPM] [CSDPF] ライトピンク [CSDPD]	 [CSF1S]	 [CSF0S]	 [CSA1S]	 [CSB1S]		
1800	-	-	-	-	-	-	+¥38,000	
1950	-	-	+¥78,000	-	-	-	-	
2100 ~ 3000	+¥78,000	+¥78,000	-	+¥78,000	+¥40,000	+¥38,000	-	

※必須 すべり台シンク、スマイルクリーンシンクを選択する場合は、人工大理石カウンターを同時選択してください。

## 水栓金具 (組み合わせ)

●詳細はP.70~73

### 基本仕様



シングルレバー水栓  
※一般地・寒冷地共用

メイン水栓入れ替え		
水ほうき水栓 (ハンドシャワー式・エアイン)	マイクロソフトシャワー水栓 (ハンドシャワー式)	浄水器兼用マイクロソフトシャワー水栓 (ハンドシャワー式)
 [SSE3S] +¥53,000 ※ [SSE3K] +¥55,700	 [SSM1S] +¥31,500 ※ [SSM1K] +¥34,400	 [SSC1S] +¥23,000 ※ [SSC1K] +¥23,000

※不可 浄水器兼用マイクロソフトシャワー水栓と浄水器(浄水カートリッジ内蔵形)、浄水器(ビルトイン形)は同時選択不可。

### サブ水栓(浄水器・アルカリイオン水生成器)追加

浄水器(ビルトイン形)	浄水器(浄水カートリッジ内蔵形)	還元水素水生成器
 [SWS4S] +¥83,900	 [SWS5S] +¥51,550 ※一般地・寒冷地共用	 [SWS6S] +¥170,200

※必須 還元水素水生成器[SWS6S]は以下のシンクと組み合わせる場合に、シンク用フロアキャビネット開き扉タイプ[BSN01][BSN02]と同時選択していただく必要があります。スマイルクリーンシンク[CSC□□][CSD□□]、スペースアップシンク[CSA1S][CSB1S]

### オプション追加

#### つま先らく押し水栓スイッチ



[SYF2S]

+¥60,300

### 関連セレクト

[SSN00] 水栓別途手配 -¥39,700 ※ほかのデッキ水栓をご使用のときに選択してください。	[SBG01] 水栓位置変更 ±¥0 ※スペースアップシンク・スマイルクリーンシンクのみ対応
--	---

## 食器洗い乾燥機 (AS)

●詳細はP.74~75

### 基本仕様



食器洗い乾燥機P  
(ストリーム除菌洗浄)  
ブラック  
パナソニック製

入れ替え						
	パナソニック製		リンナイ製		リンナイ製	
1950 } 3000	 食器洗い乾燥機P (ストリーム除菌洗浄・ライトエコ) シルバー [DWD29]	 食器洗い乾燥機P (ストリーム除菌洗浄) シルバー [DWD31]	 食器洗い乾燥機P (ストリーム除菌洗浄・ 省エネナビ・深型・フル扉材) [DWD24]	 食器洗い乾燥機R (プラズマクラスター・ 深型・扉材) [DWB15]	 食器洗い乾燥機R(フロントオープン・通いかご・扉材) シルバー [DWB08]	
PG3			+¥45,500	-¥11,800	1950	2250
PG2	+¥26,200	+¥16,800	+¥48,000	-¥9,300	2100	2700 ~ 2850
PG1			+¥50,400	-¥6,900	3000	3000

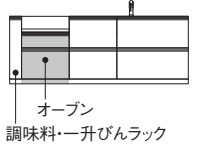
※は寒冷地用(凍結が予想される地域)です。□はセレクト記号です。表示価格は税抜き価格です。

## 調理機器 (組み合わせ)

●詳細はP.76~79



オープンレンジを選択した場合



入れ替え(ガス) コンロ部							
ガラスストップ 両面焼きコンロH (換気連動・マルチ グリル・ワイド・B)	ガラスストップ 両面焼きコンロH (換気連動・マルチ グリル・B)	ガラスストップ 両面焼きコンロH (換気連動・ ワイド・C)	ガラスストップ両面焼きコンロH (換気連動・C)	ガラスストップ 両面焼きコンロH (換気連動・D)	ホーロートップ 片面焼きコンロH	グリルレス3口 ガラスストップ コンロH (換気連動)	
シルバー	シルバー	シルバー	シルバー	ブラック	シルバー	シルバー	ブラック
[GAA50] +¥203,800	[GAA51] +¥198,800	[GAA52] +¥188,800	[GAA53] +¥183,800	[GAA54] +¥212,600	[GAA55] +¥124,800	[GAA38] +¥5,000	[GAA56] +¥107,600

ガラスストップ 両面焼きコンロR (換気連動・ワイド・C)	ガラスストップ 両面焼きコンロR (換気連動・C)	ガラスストップ 両面焼きコンロR (換気連動・D)	ガラスストップ 片面焼きコンロR	ホーロートップ 両面焼きコンロR	グリルレス4口 ステンレストップコンロR
シルバー	シルバー	シルバー	シルバー	シルバー	-
[GAB39] +¥178,900	[GAB38] +¥173,100	[GAB47] +¥124,800	[GAB40] +¥89,600	[GAB42] +¥66,100	[GAB35] +¥64,900

追加 オープン部							
ハーマン製	オープンレンジH			リンナイ製	オープンレンジR (換気連動)		
	シルバー(コンロ ブラック/シルバー兼用)				シルバー		
	[GXR02]	[GXR02]	[GXR02]		[GXR02]	[GXR02]	[GXR02]
PG3	+¥327,800	+¥324,500	PG3	+¥211,200	+¥207,900	+¥203,500	
PG2	+¥332,000	+¥328,700	PG2	+¥215,400	+¥212,100	+¥207,700	
PG1	+¥336,200	+¥332,900	PG1	+¥219,600	+¥216,300	+¥211,900	

入れ替え(IH) コンロ部					
3口IHヒーターP (オールメタル・換気連動・ラック グリル・省エネナビ・ワイド)	3口IHヒーターP (換気連動・ラックグリル・ 省エネナビ・ワイド)	3口IHヒーターP (換気連動・ラック グリル・省エネナビ)	3口IHヒーターP (換気連動・ワイド)	3口IHヒーターH (オールメタル・換気連動・ラック グリル・グリルカメラ・ワイド)	3口IHヒーターH (換気連動・ ラックグリル・ワイド)
シルバー	シルバー	シルバー	シルバー	シルバー	シルバー
[EAD27] +¥341,600	[EAD29] +¥301,600	[EAD28] +¥281,600	[EAD36] +¥241,600	[EAE09] +¥406,600	[EAE08] +¥246,600
3口IHヒーターP (換気連動)	2口IH+ラジエントヒーターP		グリルレス3口 IHヒーターP (換気連動)	3口IHヒーターH (換気連動・ラックグリル)	
シルバー	シルバー	ブラック	-	シルバー	ブラック
[EAD35] +¥221,600	[EAD38] +¥161,600	[EAD37] +¥161,600	[EAD21] +¥157,600	[EAE07] +¥226,600	[EAE06] +¥226,600

追加 オープン部			
パナソニック製	電気オープンレンジP		
	ブラック		
	[EXR02]	[EXR02]	[EXR02]
PG3	+¥262,000	+¥258,700	+¥254,300
PG2	+¥266,200	+¥262,900	+¥258,500
PG1	+¥270,400	+¥267,100	+¥262,700

関連セレクト [GAN1B] コンロなし(ガス調理機器・小引き出しブラック) [GAN1G] コンロなし(ガス調理機器・小引き出しグレー) [GAN1L] コンロなし(ガス調理機器・グリルレス)  
 [GAN0B] コンロなし(IH調理機器・小引き出しブラック) [GAN0G] コンロなし(IH調理機器・小引き出しグレー) [GAN0L] コンロなし(IH調理機器・グリルレス)

不可 間口1800・1950mmのとき、ワイド(幅750mm)の調理機器は選択できません。  
 不可 グリルレスコンロはオープンレンジ、電気オープンレンジを選択できません。  
 不可 オープンレンジは食器洗い乾燥機R(フロントオープン・通いかご・扉材) [DWB08]、食器洗い乾燥機R(プラズマクラスター・深型・扉材) [DWB15]、食器洗い乾燥機P(ストリーム除菌洗浄・省エネナビ・深型・フル扉材) [DWD24]との隣接設置はできません。  
 注意 オープンレンジはカウンター高さ[H]:900mmの場合、別途部材が必要です。上記加算金額より、オープンレンジHは[中間排気筒+¥4,500、オープンレンジH用フイラー+¥6,800]、オープンレンジRは[台輪+¥8,800]、電気オープンレンジPは[台輪+¥16,500]です。

※受注生産品につき標準納期はTOTO受注後約2週間(大型連休除く)です。地域や仕様によって多少異なる場合がありますのでご確認ください。

# レンジフード

●詳細はP.80~81

## 基本仕様



シロココファンフード  
ブラック

## 入れ替え(フード色前幕板仕様)

		スーパークリーンフード(LED)			
		フード色前幕板		同時給排気	
		ブラック	シルバー	ブラック	シルバー
		[FSP1B]	[FSP1S]	[FSP4B]	[FSP4S]
<b>1800</b> (レンジフード幅750mm)	<b>1950</b>	+¥72,800	+¥ 96,500	+¥127,300	+¥149,300
<b>2100</b> ~ <b>3000</b> (レンジフード幅900mm)		+¥83,600	+¥106,700	+¥140,800	+¥162,800

		フラットシロココファンフード(LED)				シロココファンフード	プロペラファンフード
		フード色前幕板		同時給排気			
		シルバー	ブラック(つや消し)	シルバー	ブラック(つや消し)	シルバー	ブラック
		[FSR12]	[FSR11]	[FSR16]	[FSR15]	[FSB12]	[FSD01]
<b>1800</b> (レンジフード幅750mm)	<b>1950</b>	+¥57,200	+¥84,700	+¥112,200	+¥139,700	+¥22,000	-¥4,400
<b>2100</b> ~ <b>3000</b> (レンジフード幅900mm)		+¥57,200	+¥84,700	+¥112,200	+¥139,700	+¥22,000	-¥4,400

## 入れ替え(扉材前幕板仕様)

		スーパークリーンフード(LED)		フラットシロココファンフード(LED)	
		扉材前幕板		扉材前幕板	
		ブラック	シルバー	シルバー	ブラック(つや消し)
		[FSP2B]	[FSP2S]	[FSR14]	[FSR13]
<b>1800</b> <b>1950</b> (レンジフード幅750mm)	PG3	+¥ 88,600	+¥110,600	+¥71,300	+¥91,100
	PG2	+¥ 87,700	+¥109,700	+¥70,400	+¥90,200
	PG1	+¥ 86,800	+¥108,800	+¥69,500	+¥89,300
<b>2100</b> ~ <b>3000</b> (レンジフード幅900mm)	PG3	+¥101,000	+¥123,000	+¥73,500	+¥93,300
	PG2	+¥100,000	+¥122,000	+¥72,500	+¥92,300
	PG1	+¥ 99,000	+¥121,000	+¥71,500	+¥91,300

その他セレクト	
[FSP3B] スーパークリーンフード(LED) (カット用前幕板・ブラック)	[FSS2 <sup>2</sup> ] リモデルスリムフード(フード色前幕板・シルバー)
[FSP3S] スーパークリーンフード(LED) (カット用前幕板・シルバー)	[FSS4 <sup>2</sup> ] リモデルスリムフード(扉材前幕板・シルバー)
[FSE1S] スーパークリーンサイドフード(LED) (シルバー)	※間口2100以上は[FX750]フード幅変更を同時選択してください。
[FSE3S] スーパークリーンサイドフード(LED) (同時給排気・シルバー)	
[FSE2S] スーパークリーンサイドフード(LED) (シルバー・ダクトカバー:ロング)	
[FSE4S] スーパークリーンサイドフード(LED) (同時給排気・シルバー・ダクトカバー:ロング)	
[FSK01] デザインサイドフードeco (ステンレス)	
[FST11] フラットサイドフード(LED) (ブラック・つや消し)	
[FST12] フラットサイドフード(LED) (シルバー)	
※ウォールキャビネットなし[WMN00]を同時選択してください。	

注意 以下のレンジフードを側方または後方排気にする場合は、別途L型ダクトが必要です。シロココファンフード、フラットシロココファンフード(LED)

# コンロ用フロアキャビネット

●詳細はP.82~84

## 基本仕様



2段引き出し


## 入れ替え



2段引き出し  
(横引き配管用)

[BHF01]

±¥0



開き扉

[BHH0H]

-¥15,200

## その他セレクト

[BHL11] 2段引き出し+調味料・一升びんラック
[BHF11] 2段引き出し(横引き配管用)+調味料・一升びんラック
[YKG00] コンロキャビネットスペーサー付きをなしに変更 +¥6,600
※フード横幕板が追加されます。

※□はセレクト記号です。表示価格は税抜き価格です。

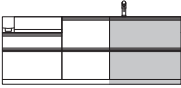
## シンク用フロアキャビネット （組み合わせ）

●詳細はP.82~84

### 基本仕様



2段引き出し



		入れ替え	
		 2段引き出し (けこみ配管対応用) [BSL21]	 開き扉 [BSN02]
		 開き扉 (配管スペースなし) [BSN01]	
<b>1800</b> <b>1950</b> (キャビネット幅750mm)		−¥14,000	−¥19,000
<b>2100</b> <b>2400</b> <b>2700</b> <b>2850</b> (キャビネット幅900mm)	±¥0	−¥15,400	−¥20,400
<b>2250</b> <b>2550</b> <b>3000</b> (キャビネット幅1050mm)		−¥16,800	−¥21,800

関連セレクト [YHS00] シンクキャビネットスパーサー付きをなしに変更 ±¥0

## 調理スペース用フロアキャビネット （組み合わせ）

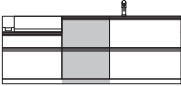
●詳細はP.82~84

### AA 食器洗い乾燥機なし

### 基本仕様



2段引き出し  
(スライドトレイ付き)



### 入れ替え



1段引き出し・開き扉

[BDE01]

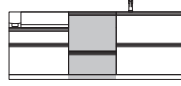
<b>1800</b>	−¥ 5,600
<b>1950</b> ~ <b>2250</b>	−¥ 8,400
<b>2400</b> ~ <b>3000</b>	−¥13,000

### AS 食器洗い乾燥機あり

### 基本仕様



2段引き出し  
(スライドトレイ付き)



### 入れ替え



1段引き出し・開き扉

[BDE01]

<b>2400</b> ~ <b>3000</b>	−¥5,600
---------------------------	---------

## 準備スペース用フロアキャビネット （組み合わせ）

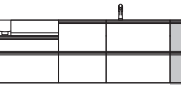
※シンク外側のキャビネットです。

●詳細はP.82~84

### 基本仕様



2段引き出し  
(スライドトレイ付き)



### 入れ替え



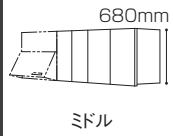
1段引き出し・開き扉

[BEE01]

<b>2700</b>	−¥5,600
<b>2850</b> <b>3000</b>	−¥8,400

※受注生産品につき標準納期はTOTO受注後約2週間（大型連休除く）です。地域や仕様によって多少異なる場合がありますのでご確認ください。

基本仕様



図は間口2550mm

仕様 レンジフード横のウォールキャビネットは、不燃仕様です。

■ = 入れ替え対象

関連セレクト

□QW□□□□  
ウォール扉色変更  
±¥0  
※□□□□は扉コード  
※扉は同一プライスグループからお選びください。

		入れ替え									
		1800	1950	2100	2250	2400	2550	2700	2850	3000	
昇降式ミドル WUF01	680mm	+¥ 36,300								+¥ 38,500	
	680mm	PG3 +¥188,600								+¥187,300	
電動昇降式ミドル (食器乾燥庫・照明付き) WEB01	680mm	PG2 +¥201,100								+¥200,200	
	680mm	PG1 +¥213,600								+¥213,100	
	680mm 470mm	+¥156,200	+¥158,400	+¥160,600	+¥162,800	+¥165,000	+¥167,200			+¥169,400	
ミドル+アイキャッチ WMH01											
セミミドル+アイキャッチ WLH01		+¥153,200	+¥155,400	+¥157,600	+¥159,800	+¥162,000	+¥164,200	+¥166,400		+¥164,900	
ショート+アイキャッチ WKH01		+¥150,200	+¥152,400	+¥154,600	+¥156,800	+¥159,000	+¥161,200	+¥163,400		+¥160,400	
ウォールなし+アイキャッチ (フード横幕板付き) WMN41	470mm	PG3 +¥ 84,200	+¥ 82,700	+¥ 84,900	+¥ 84,700	+¥ 78,600	+¥ 77,100	+¥ 75,600	+¥ 50,700	+¥ 47,000	
		PG2 +¥103,700	+¥103,100	+¥105,300	+¥105,600	+¥102,600	+¥102,000	+¥101,400	+¥ 83,100	+¥ 80,300	
		PG1 +¥123,200	+¥123,500	+¥125,700	+¥126,500	+¥126,600	+¥126,900	+¥127,200	+¥115,500	+¥113,600	
ミドル+窓用アイキャッチ WBM41	680mm 470mm		-	+¥242,600	+¥244,800	+¥247,000	+¥249,200	+¥251,400		+¥281,400	
ミドル+アイレベルラック WML01	680mm	+¥ 52,800								+¥55,000	
セミミドル+アイレベルラック WLL01		+¥ 49,800				+¥52,000				+¥ 50,500	
ショート+アイレベルラック WKL01		+¥ 46,800				+¥49,000				+¥ 46,000	
セミミドル WLF01	580mm					-¥3,000				-¥ 4,500	
ショート WKF01	480mm					-¥6,000				-¥ 9,000	
ウォールキャビネットなし (フード横幕板付き) WMNOO		PG3 -¥ 72,000	-¥ 75,700	-¥ 75,700	-¥ 78,100	-¥ 86,400	-¥ 90,100	-¥ 93,800	-¥118,700	-¥122,400	
		PG2 -¥ 52,500	-¥ 55,300	-¥ 55,300	-¥ 57,200	-¥ 62,400	-¥ 65,200	-¥ 68,000	-¥ 86,300	-¥ 89,100	
		PG1 -¥ 33,000	-¥ 34,900	-¥ 34,900	-¥ 36,300	-¥ 38,400	-¥ 40,300	-¥ 42,200	-¥ 53,900	-¥ 55,800	

関連セレクト  
 [RML1N] マンションリモデル (天井高:2260~2350mm)  
 [RMK1N] マンションリモデル (天井高:2160~2259mm)  
 ※前幕板がカットできるタイプのレンジフードを同時選択してください。

[RBA01] 梁対応キット  
 ※前幕板がカットできるタイプのレンジフードを同時選択してください。  
 ※梁対応が可能なキャビネットを選択してください。

必須 アイキャッチ・アイレベルラックを選択するときは、キッチンパネル[KP□□□□]を同時選択してください。

必須 ショートまたはセミミドル+アイレベルラックを選択するときは、前幕板がカットできるタイプのレンジフードを同時選択してください。

# キッチンパネル （組み合わせ）

●詳細はP.64

K□□D□

カラー

シンプルキッチンパネル

[DF] シンプルホワイトN

[DG] シンプルグレーN

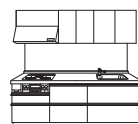
[DH] シンプルベニラ

キッチン  
正面壁形状

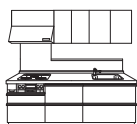
張り付け部位

カラー

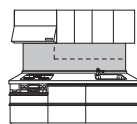
## キッチン正面壁形状



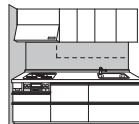
P 正面壁



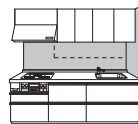
K 正面腰壁



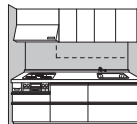
A 正面



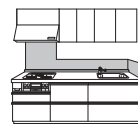
B 正面+コンロ側壁



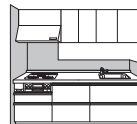
C 正面+シンク側壁



D 3方壁



F 正面+シンク側壁  
(シンク側腰壁)



G 3方壁  
(シンク側腰壁)

## 張り付け部位

※建築躯体にあわせてキッチンパネルの張り付けについては別途ご相談ください。

## シンプルキッチンパネル

### ■正面が壁 [KP□D□] の場合

間口	ウォールキャビネットの種類	A 正面	B 正面+コンロ側壁 C 正面+シンク側壁	D 3方壁
1800	ミドル・アイキャッチ・アイレベルラック	+¥ 43,800	+¥ 97,500	+¥141,500
	ショート・セミミドル・窓用アイキャッチ・ウォールキャビネットなし	+¥ 71,300	+¥125,000	+¥178,700
1950 ~ 2700	ミドル・アイキャッチ・アイレベルラック	+¥ 62,500	+¥116,200	+¥169,900
	ショート・セミミドル・窓用アイキャッチ・ウォールキャビネットなし	+¥ 99,700	+¥143,700	+¥197,400
2850 3000	ミドル・アイキャッチ・アイレベルラック	+¥ 71,300	+¥125,000	+¥178,700
	ショート・セミミドル・窓用アイキャッチ・ウォールキャビネットなし	+¥127,200	+¥180,900	+¥234,600

### ■正面が腰壁 [KK□D□] の場合

間口	ウォールキャビネットの種類	A 正面	B 正面+コンロ側壁	C 正面+シンク側壁	D 3方壁	F 正面+シンク側壁 (シンク側腰壁)	G 3方壁 (シンク側腰壁)
1800	ショート・セミミドル・ミドル・ウォールキャビネットなし	+¥46,000	+¥ 99,700	+¥108,500	+¥152,500	+¥64,700	+¥118,400
1950 ~ 3000	ウォールキャビネットなし	+¥62,500	+¥116,200	+¥125,000	+¥178,700	+¥81,200	+¥134,900

【注意】ウォールキャビネットの種類「ミドル」は高さ680mmのすべてのウォール、「アイキャッチ」はセミミドル+アイキャッチ、「ショート+アイキャッチ」、「ウォールキャビネットなし」はウォールキャビネットなし+アイキャッチも対象です。「アイレベルラック」はセミミドル+アイレベルラック、ショート+アイレベルラックも対象です。

【関連セレクト】  
 [KA]□□ キッチンパネル2550セットセレクト  
 [KB]□□ キッチンパネル2550セットセレクト(腰壁)  
 ※1800×900サイズのキッチンパネルを優先するセレクトです。詳細はお見積りをご依頼ください。

## エンドパネル （組み合わせ）

※キャビネットの側面を化粧する部材です。

アウトセット	シンク側/セパレート	コンロ側/セパレート (フード横/横幕板)	シンク側・コンロ側/セパレート (フード横/横幕板)	シンク側/ツール	シンク側/ツール コンロ側/セパレート (フード横/横幕板)
	[PWS01]	[PWC01]	[PWW01]	[PWT1S]	[PWT1W]
PG3	+¥44,200	+¥31,700	+¥73,900	+¥44,900	+¥74,600
PG2	+¥41,300	+¥30,100	+¥69,400	+¥41,600	+¥69,700
PG1	+¥38,300	+¥28,400	+¥64,700	+¥38,300	+¥64,700


## シンク位置移動

### 基本仕様

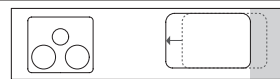


### 入れ替え

調理スペースひろびろ  
[CZC01]



準備スペースひろびろ  
[CZJ01]



【注意】間口によって対応できる範囲が異なります。また、フロアキャビネットの割り付けが変わります。P.144~145をご参照ください。

## けこみパネル （組み合わせ）

### 基本仕様



	入れ替え		
	1800	1950 ~ 2700	2850 3000
PG3	+¥4,800	+¥5,500	+¥10,300
PG2	+¥4,100	+¥4,400	+¥ 8,500
PG1	+¥3,300	+¥3,300	+¥ 6,600

## 天井フィラー （組み合わせ）

※天井とウォールキャビネットのすき間を埋める部材です。

	入れ替え		
	1800	1950 ~ 2700	2850 3000
ダークグレー [TFG01]	+¥ 8,800	+¥13,200	+¥22,000
扉色 [TFT01]	PG3	+¥16,500	+¥24,400
	PG2	+¥15,400	+¥22,700
	PG1	+¥14,300	+¥20,900

【注意】フィットサイズ[M]□□をお選びの場合は、1サイズ大きい間口をご参照ください。

## フロアキャビネットオプション



ライスボックス  
[BRR03]  
+¥4,400

【対応】シンク用フロアキャビネットに設置されます。それ以外に設置ご希望の場合は、別途ご注文ください。



米びつ  
[BRR01]  
+¥16,500

【必須】シンク用フロアキャビネットを開き扉タイプにすると取付可能です。



ステンレスシート  
[BVS01]  
+¥6,000×引き出しの数



タオルハンガー  
[YFH01]  
+¥6,100

+¥5,000  
(ライン取っ手)

※受注生産品につき標準納期はTOTO受注後約2週間(大型連休除く)です。地域や仕様によって多少異なる場合がありますのでご確認ください。

## 扉オプション

取っ手変更  
YTT□□□  
±¥0

## シンクオプション

水切りバスケット XB001  
シンクバレット XC001  
止水ふた XD001  
※シンクによって価格が異なります。詳細は  
P.195～196をご確認ください。

## ウォールキャビネットオプション



照明  
LCA02 LEDスリムライト(シンク上取り付け) +¥31,900  
LMA01 照明手前設置 +¥3,300



キャッチ機構あり  
WZA01  
※開き扉1枚につき+¥1,000

## 止水栓

### 基本仕様

止水栓なし

### 入れ替え

止水栓あり(壁出し給水用)  
ASK3S +¥13,900

止水栓あり(床給水用)  
ASY3S +¥17,100

## 排水管

### 基本仕様

ジャバラ

### 入れ替え

偏心対応排水キット(直管)  
SHS01 +¥3,200

排水管なし  
SHN00 -¥ 700

## 排水キット

リモデル排水キット  
RDL01  
※必須 排水管なし[SHN00]と  
同時選択してください。

## フィットサイズ(間口) (組み合わせ)

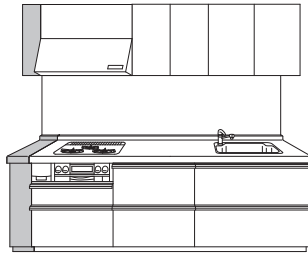
(フィルター対応)



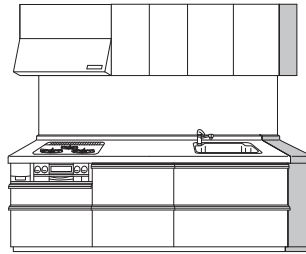
間口調整部位

間口調整幅

### 間口調整部位



[G] コンロ側



[C] シンク側

### 間口調整幅

- |            |            |
|------------|------------|
| 01 10mm延長  | 02 20mm延長  |
| 03 30mm延長  | 04 40mm延長  |
| 05 50mm延長  | 06 60mm延長  |
| 07 70mm延長  | 08 80mm延長  |
| 09 90mm延長  | 10 100mm延長 |
| 11 110mm延長 | 12 120mm延長 |
| 13 130mm延長 | 14 140mm延長 |

## フィルター対応(エンドスペーサー・間口調整フィルター使用)

### ■シンク側延長

		ウォールキャビネットの種類				
		ショート・ショート+アイキャッチ	セミミドル・セミミドル+アイキャッチ	ミドル・ミドル+アイキャッチ		
延長サイズ	MCF01 10mm	MCF02 20mm	+¥11,600			
	MCF03 30mm	MCF04 40mm	PG3	+¥31,400	+¥32,700	+¥34,100
	MCF05 50mm	MCF06 60mm	PG2	+¥29,800	+¥31,000	+¥32,200
	MCF07 70mm	MCF08 80mm				
	MCF09 90mm	MCF10 100mm	PG1	+¥28,100	+¥29,200	+¥30,300
	MCF11 110mm	MCF12 120mm				
	MCF13 130mm	MCF14 140mm				

上記差額はカウンターがステンレスの場合/ライトストーンの場合は 上記差額+¥5,000

注意 延長はコンロ側またはシンク側どちらか一方のみ。

注意 間口1800mmと2700mm以上は、けこみパネルが増えるため差額が異なります。

注意 ウォールキャビネットの種類の「ミドル」は高さ680mmのすべてのウォールが対象です。

仕様 10mmと20mm延長は、エンドスペーサー対応、色は白です。

### ■コンロ側延長

		レンジフードの種類			
		スーパークリーンフード(LED) フラットシロッコファンフード(LED)	シロッコファンフード プロペラファンフード		
延長サイズ	MGF01 10mm	MGF02 20mm	+¥28,100	+¥21,500	
	MGF03 30mm	MGF04 40mm	PG3	+¥51,700	+¥45,100
	MGF05 50mm	MGF06 60mm			
	MGF07 70mm	MGF08 80mm	PG2	+¥49,800	+¥43,200
	MGF09 90mm	MGF10 100mm			
	MGF11 110mm	MGF12 120mm			
	MGF13 130mm	MGF14 140mm	PG1	+¥47,900	+¥41,300

上記差額はカウンターがステンレスの場合/ライトストーンの場合は 上記差額+¥5,000

注意 延長はコンロ側またはシンク側どちらか一方のみ。

注意 間口1800mmと2700mm以上は、けこみパネルが増えるため差額が異なります。

注意 フラットシロッコファンフード(LED)のブラック(つや消し)またはレンジフードでカット用前幕板を選択している場合、横幕板の価格が変わるため差額が異なります。

仕様 10mmと20mm延長は、エンドスペーサー対応、色は白です。

仕様 レンジフード横のエンドスペーサー・フィルターは不燃仕様です。

## 配管まわしキャビネット

※詳細はP.143をご参照ください。

# L型 基本プラン(AA・AS)

## プラン品番

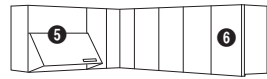
KPS□□□□L□□□□B□□□□

シンク側間口	コンロ側間口	キャビネットタイプ	扉デザイン	左右勝手	カウンター高さ	ガス種
1[8]:1800mm 1[9]:1950mm 2[1]:2100mm 2[2]:2250mm 2[4]:2400mm 2[5]:2550mm 2[7]:2700mm	1[6]:1650mm 1[8]:1800mm	AA :食器洗い乾燥機なし AS :食器洗い乾燥機あり	P.61~64参照	R:シンク右仕様  L:シンク左仕様 	U:800mm N:850mm H:900mm	都市ガス LPガス 1[3] 1[3] L[P] ※IHの場合は不要です。

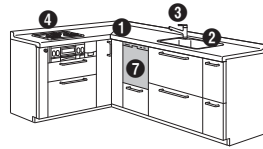
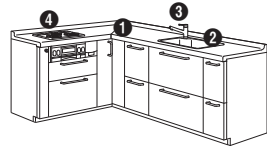
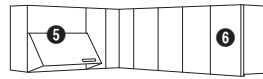
### 基本仕様

奥行き650mm

AA  
食器洗い乾燥機なし



AS  
食器洗い乾燥機あり



※図はすべてR(右)仕様

- 1 カウンター
- 2 シンク
- 3 水栓金具
- 4 調理機器
- 5 レンジフード
- 6 ウォールキャビネット
- 7 食器洗い乾燥機



基本仕様は、スぺーサー付きです。不要の場合は、シンク用フロアキャビネットは[YHS00]、コンロ用フロアキャビネットは[YKG00]を選択してください。

### 扉カラー

●詳細はP.61~64

プライスグループ	3			2			1
単色/抽象柄	FKA シーンホワイト FKB シーングレー FKD シーンスプレイグリーン	FKE シーンブルーグレー FKF シーンレッド FKH シーンネイビー	EEA アモスグレージュ EEB アモスグレー	HKA シンシアホワイト HKB プリズムレッド*1 HKC プリズムブルーグリーン*1	HKD テストベージュ HKE テストピンク HKF テストブラック HHA サブロンブルー	1JA ホワイト 1JB グレー 1JD ネイビーブルー	
木目柄	FK1 テラホワイトウッド FK2 テラブラウンウッド FK3 テラダークウッド	EE1 クラフトラテウッド EE2 クラフトモークウッド EE3 クラフトダークウッド	EE4 ホルケピンク EE5 ホルケグリーン EE6 ホルケネイビー	1H1 ルースホワイトヘア 1H2 モナライトウッド 1H3 モナメディアムウッド	1H4 ルースダルブラウン 1H5 ラスグレーオーク 1H6 ラスブラックオーク	1J1 アカシアベージュ 1J2 アカシアキャラメル 1J3 アカシアブラウン	

※1 システムバスルーム サザナ、マンションリモデルバスルームの壁柄「プリズムブルー」とは柄が異なります。

### 基本価格

コンロ側 1650		1800	1950	2100	2250	2400	2550	2700
タイプ	プライスグループ	1650	1650	1650	1650	1650	1650	1650
AA 食器洗い乾燥機なし	3	¥1,015,700	¥1,046,600	¥1,063,800	¥1,087,400	¥1,105,900	¥1,172,200	¥1,224,300
	2	¥ 952,100	¥ 980,300	¥ 996,100	¥1,016,200	¥1,032,900	¥1,092,600	¥1,136,300
	1	¥ 888,500	¥ 914,000	¥ 928,400	¥ 945,000	¥ 959,900	¥1,013,000	¥1,048,300
AS 食器洗い乾燥機あり	3	-	¥1,203,100	¥1,220,300	¥1,243,900	¥1,262,400	¥1,328,700	¥1,380,800
	2	-	¥1,136,800	¥1,152,600	¥1,172,700	¥1,189,400	¥1,249,100	¥1,292,800
	1	-	¥1,070,500	¥1,084,900	¥1,101,500	¥1,116,400	¥1,169,500	¥1,204,800
コンロ側 1800		1800	1950	2100	2250	2400	2550	2700
タイプ	プライスグループ	1800	1800	1800	1800	1800	1800	1800
AA 食器洗い乾燥機なし	3	¥1,070,300	¥1,101,200	¥1,118,400	¥1,142,000	¥1,160,500	¥1,226,800	¥1,278,900
	2	¥1,001,900	¥1,030,100	¥1,045,900	¥1,066,000	¥1,082,700	¥1,142,400	¥1,186,100
	1	¥ 933,500	¥ 959,000	¥ 973,400	¥ 990,000	¥1,004,900	¥1,058,000	¥1,093,300
AS 食器洗い乾燥機あり	3	-	¥1,257,700	¥1,274,900	¥1,298,500	¥1,317,000	¥1,383,300	¥1,435,400
	2	-	¥1,186,600	¥1,202,400	¥1,222,500	¥1,239,200	¥1,298,900	¥1,342,600
	1	-	¥1,115,500	¥1,129,900	¥1,146,500	¥1,161,400	¥1,214,500	¥1,249,800

※受注生産品につき標準納期はTOTO受注後約2週間(大型連休除く)です。地域や仕様によって多少異なる場合がありますのでご確認ください。



セレクトページについて  
 ●基本仕様を入れ替え、または追加することができます。価格は基本仕様に対する入れ替え差額です。  
 ●オープン、キッチンパネルおよびフィットサイズは他部位の条件をご確認のうえ、価格欄をご参照ください。  
 ●部位名称に「組み合わせ」とあるものは、他部位の入れ替えた内容に伴い差額が変わることがあります。詳細はお見積りをご依頼ください。

間口 (mm)	シンク側				コンロ側			
	1800	1950	2100	2250	1650	1800		
	2400	2550	2700					

## カウンター (組み合わせ)

●詳細はP.65

### 基本仕様



ステンレスカウンター  
(銀河エンボス仕上げ)

		入れ替え							
		人工大理石				人工大理石			
		ライトストーンホワイト [HAJUH]		ライトストーングレー [HAJUG]		ライトストーンベージュ [HAJUU]			
シンク側		1800	1950	2100	2250	2400	2550	2700	
コンロ側	1650	+¥90,000	+¥94,000	+¥98,000	+¥102,000	+¥106,000	+¥110,000	+¥114,000	
	1800	+¥94,000	+¥98,000	+¥102,000	+¥106,000	+¥110,000	+¥114,000	+¥118,000	

## シンク

●詳細はP.66~69

### 基本仕様



スペースアップシンク  
シンク側  
1800 1950  
スペースアップシンク  
シンク側  
2100 ~ 2700

		入れ替え							
		すべり台シンク	スマイルクリーンシンク	スマイルクリーンシンクス	ステンレスすべり台シンク (エンボス加工)	ステンレスすべり台シンク	スペースアップシンク (エンボス加工)	スペースアップシンクス (エンボス加工)	
		ホワイト グレー [CSEPH] [CSEPG] ベージュN ペールグリーン [CSEPM] [CSEPF] ライトピンク [CSEPD]	ホワイト グレー [CSCPH] [CSCPG] ベージュN ペールグリーン [CSCPM] [CSCPF] ライトピンク [CSCPD]	ホワイト グレー [CSDPH] [CSDPG] ベージュN ペールグリーン [CSDPM] [CSDPF] ライトピンク [CSDPD]					
シンク側									
	1800	-	-	+¥78,000	-	-	-	+¥38,000	
	1950	-	-	-	-	-	-	-	
	2100 ~ 2700	+¥78,000	+¥78,000	-	+¥78,000	+¥40,000	+¥38,000	-	

※すべり台シンク、スマイルクリーンシンクを選択する場合は、人工大理石カウンターを同時選択してください。

## 水栓金具 (組み合わせ)

●詳細はP.70~73

### 基本仕様



シングルレバー水栓  
※一般地・寒冷地共用

		メイン水栓入れ替え		
		水ほうき水栓 (ハンドシャワー式・エアイン)	マイクロソフトシャワー水栓 (ハンドシャワー式)	浄水器兼用マイクロソフトシャワー水栓 (ハンドシャワー式)
		[SSE3S] +¥53,000 [SSE3K] +¥55,700	[SSM1S] +¥31,500 [SSM1K] +¥34,400	[SSC1S] +¥23,000 [SSC1K] +¥23,000

※浄水器兼用マイクロソフトシャワー水栓と浄水器(浄水カートリッジ内蔵形)、浄水器(ビルトイン形)は同時選択不可。

### サブ水栓(浄水器・アルカリイオン水生成器)追加

浄水器(ビルトイン形)	浄水器(浄水カートリッジ内蔵形)	還元水素水生成器
[SWS4S] +¥83,900	[SWS5S] +¥51,550 ※一般地・寒冷地共用	[SWS6S] +¥170,200

※還元水素水生成器[SWS6S]は以下のシンクと組み合わせる場合に、シンク用フロアキャビネット開き扉タイプ[BSN01][BSN02]と同時選択していただく必要があります。スマイルクリーンシンク[CSC□□][CSD□□]、スペースアップシンク[CSA1S][CSB1S]

### オプション追加

つま先らく押し水栓スイッチ
[SYF2S] +¥60,300

関連セレクト

[SSN00] 水栓別途手配 -¥39,700 ※ほかのデッキ水栓をご使用のときに選択してください。
[SBG01] 水栓位置変更 ±¥0 ※スペースアップシンク・スマイルクリーンシンクのみ対応

## 食器洗い乾燥機 (AS)

●詳細はP.74~75

### 基本仕様



食器洗い乾燥機P  
(ストリーム除菌洗浄)  
ブラック  
パナソニック製

		パナソニック製				リンナイ製		リンナイ製		
		食器洗い乾燥機P (ストリーム除菌洗浄・ライトエコ)		食器洗い乾燥機P (ストリーム除菌洗浄)		食器洗い乾燥機R (プラズマクラスター・深型・扉材)		食器洗い乾燥機R(フロントオープン・通いかご扉材)		
		シルバー [DWD29]		シルバー [DWD31]		シルバー [DWD24]		シルバー [DWB08]		
								1950	2250 ~ 2550	2700
PG3				+¥45,500		-¥11,800		-¥9,700	-¥13,000	-¥9,700
PG2	+¥26,200		+¥16,800	+¥48,000		-¥9,300		-¥7,200	-¥10,500	-¥7,200
PG1				+¥50,400		-¥6,900		-¥4,800	-¥8,100	-¥4,800

※は寒冷地用(凍結が予想される地域)です。□はセレクト記号です。表示価格は税抜き価格です。

調理機器 (組み合わせ)

●詳細はP.76~79

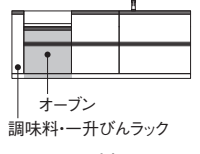
**基本仕様**

ホーロートップ  
片面焼きコンロH  
ブラック

オープンレンジを選択した場合

		入れ替え(ガス) コンロ部							
ハイマン製		ガラスストップ 両面焼きコンロH (換気運動・マルチ グリル・ワイド・B)	ガラスストップ 両面焼きコンロH (換気運動・マルチ チグリル・B)	ガラスストップ 両面焼きコンロH (換気運動・ ワイド・C)	ガラスストップ両面焼きコンロH (換気運動・C)	ガラスストップ 両面焼きコンロH (換気運動・D)	ホーロートップ 片面焼きコンロH	グリルレス3口 ガラスストップ コンロH (換気運動)	
		シルバー [GAA50] +¥203,800	シルバー [GAA51] +¥198,800	シルバー [GAA52] +¥188,800	シルバー [GAA53] +¥183,800	ブラック [GAA54] +¥212,600	シルバー [GAA55] +¥124,800	シルバー [GAA38] +¥5,000	ブラック [GAA56] +¥107,600

コンロ側間口  
1650



リンナイ製		ガラスストップ 両面焼きコンロR (換気運動・ワイド・C)	ガラスストップ 両面焼きコンロR (換気運動・C)	ガラスストップ 両面焼きコンロR (換気運動・D)	ガラスストップ 片面焼きコンロR	ホーロートップ 両面焼きコンロR	グリルレス4口 ステンレストップコンロR
		シルバー [GAB39] +¥178,900	シルバー [GAB38] +¥173,100	シルバー [GAB47] +¥124,800	シルバー [GAB40] +¥89,600	シルバー [GAB42] +¥66,100	— [GAB35] +¥64,900

コンロ側間口  
1800



		追加 オープン部			
ハイマン製		オープンレンジH シルバー(コンロ ブラック/シルバー兼用)		オープンレンジR(換気運動) シルバー	
		[GXR02] 1650 1800		[GXR02] 1650 1800	
		PG3	+¥327,800	PG3	+¥211,200
	PG2	+¥332,000	PG2	+¥215,400	
	PG1	+¥336,200	PG1	+¥219,600	

		入れ替え(IH) コンロ部					
パナソニック製		3口IHヒーターP (オールメタル・換気運動・ラックイン グリル・省エネナビ・ワイド)	3口IHヒーターP (換気運動・ラックイングリル 省エネナビ・ワイド)	3口IHヒーターP (換気運動・ラックイン グリル・省エネナビ)	3口IHヒーターP (換気運動・ワイド)	3口IHヒーターH (オールメタル・換気運動・ラック グリル・グリルカメラ・ワイド)	3口IHヒーターH (換気運動・ ラック目グリル・ワイド)
		シルバー [EAD27] +¥341,600	シルバー [EAD29] +¥301,600	シルバー [EAD28] +¥281,600	シルバー [EAD36] +¥241,600	シルバー [EAE09] +¥406,600	シルバー [EAE08] +¥246,600
日立製		3口IHヒーターP (換気運動)	2口IH+ラジエントヒーターP		グリルレス3口 IHヒーターP (換気運動)	3口IHヒーターH (換気運動・ラック目グリル)	
		シルバー [EAD35] +¥221,600	シルバー [EAD38] +¥161,600	ブラック [EAD37] +¥161,600	— [EAD21] +¥157,600	シルバー [EAE07] +¥226,600	ブラック [EAE06] +¥226,600

		追加 オープン部	
パナソニック製		電気オープンレンジP ブラック	
		[EXR02] 1650 1800	
		PG3	+¥262,000
	PG2	+¥266,200	
	PG1	+¥270,400	

**関連セレクト** [GAN1B] コンロなし(ガス調理機器・小引き出しブラック) [GAN1G] コンロなし(ガス調理機器・小引き出しグレー) [GAN1L] コンロなし(ガス調理機器・グリルレス)  
[GAN0B] コンロなし(IH調理機器・小引き出しブラック) [GAN0G] コンロなし(IH調理機器・小引き出しグレー) [GAN0L] コンロなし(IH調理機器・グリルレス)

**不可** 間口1650mmのとき、ワイド(幅750mm)の調理機器は選択できません。  
**不可** グリルレスコンロはオープンレンジ、電気オープンレンジを選択できません。  
**注意** オープンレンジはカウンター高さ[H]:900mmの場合、別途部材が必要です。上記加算金額より、オープンレンジHは[中間排気筒+¥4,500、オープンレンジH用フィルター+¥6,800]、オープンレンジRは[台輪+¥8,800]、電気オープンレンジPは[台輪+¥16,500]です。

※受注生産品につき標準納期はTOTO受注後約2週間(大型連休除く)です。地域や仕様によって多少異なる場合がありますのでご確認ください。

基本仕様



シロッコファンフード  
ブラック

		入れ替え(フード色前幕板仕様)			
		スーパークリーンフード(LED)			
		フード色前幕板		同時給排気	
		ブラック	シルバー	ブラック	シルバー
		[FSP1B]	[FSP1S]	[FSP4B]	[FSP4S]
コンロ側					
	1650 (レンジフード幅750mm)	+¥72,800	+¥ 96,500	+¥127,300	+¥149,300
	1800 (レンジフード幅900mm)	+¥83,600	+¥106,700	+¥140,800	+¥162,800

		フラットシロッコファンフード(LED)				シロッコファンフード	プロペラファンフード
		フード色前幕板		同時給排気			
		シルバー	ブラック(つや消し)	シルバー	ブラック(つや消し)	シルバー	ブラック
		[FSR12]	[FSR11]	[FSR16]	[FSR15]	[FSB12]	[FSD01]
		[FSD02]					
コンロ側							
	1650 (レンジフード幅750mm)	+¥57,200	+¥84,700	+¥112,200	+¥139,700	+¥22,000	-¥4,400
	1800 (レンジフード幅900mm)	+¥57,200	+¥84,700	+¥112,200	+¥139,700	+¥22,000	-¥4,400

		入れ替え(扉材前幕板仕様)			
		スーパークリーンフード(LED)		フラットシロッコファンフード(LED)	
		扉材前幕板		扉材前幕板	
		ブラック	シルバー	シルバー	ブラック(つや消し)
		[FSP2B]	[FSP2S]	[FSR14]	[FSR13]
コンロ側					
1650 (レンジフード幅750mm)	PG3	+¥ 88,600	+¥110,600	+¥71,300	+¥91,100
	PG2	+¥ 87,700	+¥109,700	+¥70,400	+¥90,200
	PG1	+¥ 86,800	+¥108,800	+¥69,500	+¥89,300
1800 (レンジフード幅900mm)	PG3	+¥101,000	+¥123,000	+¥73,500	+¥93,300
	PG2	+¥100,000	+¥122,000	+¥72,500	+¥92,300
	PG1	+¥ 99,000	+¥121,000	+¥71,500	+¥91,300

その他セレクト  
 [FSP3B] スーパークリーンフード(LED)(カット用前幕板・ブラック)  
 [FSP3S] スーパークリーンフード(LED)(カット用前幕板・シルバー)

注意 以下のレンジフードを側方または後方排気にする場合は、別途L型ダクトが必要です。シロッコファンフード、フラットシロッコファンフード(LED)

コンロ用フロアキャビネット 組み合わせ

基本仕様



2段引き出し


入れ替え



2段引き出し  
(横引き配管用)

[BHF01]

±¥0



開き扉

[BHH0H]

-¥15,200

その他セレクト

[BHL11]	2段引き出し+調味料・一升びんラック
[BHF11]	2段引き出し(横引き配管用)+調味料・一升びんラック
[YKG00]	コンロキャビネットスペーサー付きをなしに変更 +¥6,600 ※フード横幕板が追加されます。

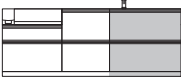
## シンク用フロアキャビネット 組み合わせ

●詳細はP.82~84

### 基本仕様



2段引き出し



		入れ替え	
シンク側		2段引き出し (けこみ配管対応) [BSL21]	開き扉 [BSN02]
			開き扉 (配管スペースなし) [BSN01]
1800 1950 (キャビネット幅750mm)	±¥0	-¥14,000	-¥19,000
2100 2250 (キャビネット幅900mm)		-¥15,400	-¥20,400
2550 2700 (キャビネット幅900mm)		-¥16,800	-¥21,800
2400 (キャビネット幅1050mm)			

関連セレクト [YHS00] シンクキャビネットスパーサー付きをなしに変更 ±¥0

## 調理スペース用フロアキャビネット 組み合わせ

●詳細はP.82~84

### AA 食器洗い乾燥機なし

### 基本仕様



2段引き出し  
(スライドトレイ付き)



		入れ替え
シンク側		1段引き出し・開き扉 [BDE01]
1800	-¥5,600	
1950 ~ 2700	-¥8,400	

## 準備スペース用フロアキャビネット 組み合わせ

※シンク外側のキャビネットです。

●詳細はP.82~84

### 基本仕様



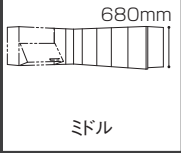
2段引き出し  
(スライドトレイ付き)



		入れ替え
シンク側		1段引き出し・開き扉 [BEE01]
2550	-¥5,600	
2700	-¥8,400	

※受注生産品につき標準納期はTOTO受注後約2週間(大型連休除く)です。地域や仕様によって多少異なる場合がありますのでご確認ください。

基本仕様



図は間口2550mm×1800mm

**仕様** レンジフード横のウォールキャビネットは、不燃仕様です。

■ = 入れ替え対象

関連セレクト

QW  □□□□

ウォール扉色変更  
±¥0

※  □□□□ は扉コード

※ 扉は同一プライスグループからお選びください。

		入れ替え							
		1800	1950	2100	2250	2400	2550	2700	
 680mm 昇降式ミドル <b>WUF01</b>		+¥ 36,300					+¥ 38,500		
	 680mm PG3 +¥188,600 PG2 +¥201,100 PG1 +¥213,600 電動昇降式ミドル (食器乾燥庫・照明付き) <b>WEB01</b>							+¥187,300	+¥200,200
 580mm セミミドル <b>WLF01</b>				-¥ 6,000				-¥ 7,500	
 480mm ショート <b>WKF01</b>				-¥12,000				-¥ 15,000	
 フード横幕板 ウォールキャビネットなし (フード横幕板付き) <b>WMN00</b>	PG3	-¥143,600	-¥147,300	-¥149,700	-¥158,000	-¥161,700	-¥165,400	-¥190,300	
	PG2	-¥111,600	-¥114,400	-¥116,300	-¥121,500	-¥124,300	-¥127,100	-¥145,400	
	PG1	-¥ 79,600	-¥ 81,500	-¥ 82,900	-¥ 85,000	-¥ 86,900	-¥ 88,800	-¥100,500	

関連セレクト

**RML1N** マンションリモデル (天井高:2260~2350mm)

**RMK1N** マンションリモデル (天井高:2160~2259mm)

※ 前幕板がカットできるタイプのレンジフードを同時選択してください。

型別  
プラン  
価格

I 型

上 型

スリム  
対面  
ラット  
型  
ラット  
対面  
型

I 型  
スリム

周辺  
ユニット

間口  
別  
図  
面  
覧

セレクト  
記号  
覧

# キッチンパネル （組み合わせ）

●詳細はP.64

K□□□D□□

カラー

シンプルキッチンパネル

DF シンプルホワイトN

DG シンプルグレーN

DH シンプルベニラ

キッチン  
正面壁形状

張り付け部位

カラー

## キッチン正面壁形状



P 正面壁



K 正面腰壁



A 正面



B 正面+コンロ側壁



C 正面+シンク側壁



D 3方壁



F 正面+シンク側壁  
(シンク側腰壁)



G 3方壁  
(シンク側腰壁)

## 張り付け部位

※建築躯体にあわせてキッチンパネルの張り付けについては別途ご相談ください。

## シンプルキッチンパネル

### ■正面が壁 [KP□□D□] の場合

間口	ウォールキャビネットの種類	A 正面	B 正面+コンロ側壁 C 正面+シンク側壁	D 3方壁
1800	ミドル	+¥ 71,300	+¥125,000	+¥178,700
	ショート・セミミドル・ウォールキャビネットなし	+¥127,200	+¥180,900	+¥234,600
1950 ~ 2700	ミドル	+¥ 99,700	+¥143,700	+¥197,400
	ショート・セミミドル・ウォールキャビネットなし	+¥164,400	+¥208,400	+¥262,100

### ■正面が腰壁 [KK□□D□] の場合

間口	ウォールキャビネットの種類	A 正面	B 正面+コンロ側壁 C 正面+シンク側壁	D 3方壁	F 正面+シンク側壁 (シンク側腰壁)	G 3方壁 (シンク側腰壁)
1800	ミドル	+¥ 80,100	+¥133,800	+¥187,500	+¥108,500	+¥152,500
	ショート・セミミドル・ウォールキャビネットなし	+¥108,500	+¥152,500	+¥206,200	+¥127,200	+¥180,900
1950 ~ 2700	ミドル	+¥108,500	+¥152,500	+¥206,200	+¥127,200	+¥180,900
	ショート・セミミドル・ウォールキャビネットなし	+¥127,200	+¥180,900	+¥224,900	+¥145,900	+¥199,600

※ウォールキャビネットの種類の「ミドル」は高さ680mmのすべてのウォールが対象です。

## エンドパネル （組み合わせ）

※キャビネットの側面を化粧する部材です。

アウトセット	シンク側/セパレート [PWS01]	コンロ側/セパレート (フード横/横幕板) [PWC01]	シンク側・コンロ側/セパレート (フード横/横幕板) [PWW01]	シンク側/トール [PWT1S]	シンク側/トール コンロ側/セパレート (フード横/横幕板) [PWT1W]
PG3	+¥44,200	+¥31,700	+¥73,900	+¥44,900	+¥74,600
PG2	+¥41,300	+¥30,100	+¥69,400	+¥41,600	+¥69,700
PG1	+¥38,300	+¥28,400	+¥64,700	+¥38,300	+¥64,700

## シンク位置移動

基本仕様	入れ替え	
※図はR(右)仕様	調理スペースひろびろ [CZC01]	準備スペースひろびろ [CZJ01]

※間口によって対応できる範囲が異なります。また、フロアキャビネットの割り付けが変わります。P.146~147をご参照ください。

## けこみパネル （組み合わせ）

基本仕様	入れ替え		
ダークグレー [BKT01]	1800 ~ 2100	2250 ~ 2700	
	PG3	+¥9,600	+¥10,300
	PG2	+¥8,200	+¥ 8,500
PG1	+¥6,600	+¥ 6,600	

## 天井フィラー （組み合わせ）

※天井とウォールキャビネットのすき間を埋める部材です。

入れ替え		1800 ~ 2250	2400 ~ 2700
ダークグレー	[TFG01]	+¥22,000	+¥26,400
扉色 [TFT01]	PG3	+¥40,900	+¥48,800
	PG2	+¥38,100	+¥45,400
	PG1	+¥35,200	+¥41,800

## フロアキャビネットオプション

ライスボックス [BRR03] +¥4,400	米びつ [BRR01] +¥16,500	ステンレスシート [BVS01] +¥6,000×引き出しの数	タオルハンガー [YFH01] +¥6,100 +¥5,000 (ライン取っ手)

※対応 シンク用フロアキャビネットに設置されます。それ以外に設置ご希望の場合は、別途ご注文ください。  
※必須 シンク用フロアキャビネットを開き扉タイプにすると取付可能です。

※受注生産品につき標準納期はTOTO受注後約2週間(大型連休除く)です。地域や仕様によって多少異なる場合がありますのでご確認ください。

### 扉オプション

取っ手変更  
YTT□□□  
±¥0

### シンクオプション

水切りバスケット XB001  
シンクバレット XC001  
止水ふた XD001  
※シンクによって価格が異なります。詳細はP.195~196をご確認ください。

### ウォールキャビネットオプション



照明  
LCA02 LEDスリムライト(シンク上取り付け) +¥31,900  
LMA01 照明手前設置 +¥3,300

キャッチ機構あり  
WZA01  
※開き扉1枚につき+¥1,000

### 止水栓

基本仕様  
止水栓なし

入れ替え  
止水栓あり(壁出し給水用)  
ASK3S +¥13,900  
止水栓あり(床給水用)  
ASY3S +¥17,100

### 排水管

基本仕様  
ジャバラ

入れ替え  
偏心対応排水キット(直管)  
SHS01 +¥3,200  
排水管なし  
SHN00 -¥700

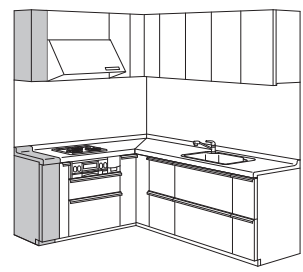
### 排水キット

リモデル排水キット  
RDL01  
※排水管なし[SHN00]と同時選択してください。

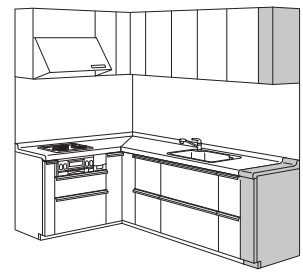
### フィットサイズ(間口) (組み合わせ)



#### 間口調整部位



G コンロ側



C シンク側

#### 間口調整幅

- 01 10mm延長      02 20mm延長
- 03 30mm延長      04 40mm延長
- 05 50mm延長      06 60mm延長
- 07 70mm延長      08 80mm延長
- 09 90mm延長      10 100mm延長
- 11 110mm延長      12 120mm延長
- 13 130mm延長      14 140mm延長

### フィルター対応(エンドスペーサー・間口調整フィルター使用)

#### ■シンク側延長

		ウォールキャビネットの種類		
		ショート	セミミドル	ミドル
延長サイズ	MCF01 10mm      MCF02 20mm		+¥11,600	
	MCF03 30mm      MCF04 40mm	PG3	+¥31,400	+¥34,100
	MCF05 50mm      MCF06 60mm	PG2	+¥29,800	+¥32,200
	MCF07 70mm      MCF08 80mm			
	MCF09 90mm      MCF10 100mm	PG1	+¥28,100	+¥29,200
	MCF11 110mm      MCF12 120mm			
	MCF13 130mm      MCF14 140mm			

上記差額はカウンターがステンレスの場合/ライトストーンの場合は 上記差額+¥5,000

注意 ウォールキャビネットの種類の「ミドル」は高さ680mmのすべてのウォールが対象です。  
仕様 10mmと20mm延長は、エンドスペーサー対応、色は白です。

#### ■コンロ側延長

		レンジフードの種類	
		スーパークリーンフード(LED) フラットシロッコファンフード(LED)	シロッコファンフード プロベラファンフード
延長サイズ	MGF01 10mm      MGF02 20mm	+¥28,100	+¥21,500
	MGF03 30mm      MGF04 40mm	PG3	+¥45,100
	MGF05 50mm      MGF06 60mm		
	MGF07 70mm      MGF08 80mm	PG2	+¥43,200
	MGF09 90mm      MGF10 100mm		
	MGF11 110mm      MGF12 120mm		
	MGF13 130mm      MGF14 140mm	PG1	+¥41,300

上記差額はカウンターがステンレスの場合/ライトストーンの場合は 上記差額+¥5,000

注意 フラットシロッコファンフード(LED)のブラック(つや消し)またはレンジフードでカット用前幕板を選択している場合、横幕板の価格が変わるため差額が異なります。  
仕様 10mmと20mm延長は、エンドスペーサー対応、色は白です。  
仕様 レンジフード横のエンドスペーサー・フィルターは不燃仕様です。

# スリム対面・フラット型(壁付け) フラット対面型(壁付け) 基本プラン(AA・AS)

間口 (mm) 2423 2573 2723

●基本仕様を入れ替え、または追加することができます。価格は基本仕様に対する入れ替え差額です。●オープン、キッチンパネルおよびフィットサイズは他部位の条件をご確認のうえ、価格欄をご参照ください。  
●部位名称に「組み合わせ」とあるものは、他部位の入れ替えた内容に伴い差額が変わることがあります。詳細はお見積りをご依頼ください。

## プラン品番

KPS           B

間口	奥行	キャビネットタイプ	扉デザイン	左右勝手	カウンター高さ	ガス種
2423mm 2573mm 2723mm	N:スリム対面フラット型 750mm T:フラット対面型 970mm	AA :食器洗い乾燥機 なし AS :食器洗い乾燥機 あり	P.61~64 参照	R:シンク右仕様 コンロ  ◀シンク L:シンク左仕様 シンク ▶  ▶コンロ	U:800mm N:850mm H:900mm	都市ガス LPガス 13 LP ※IHの場合は不要です。

## 基本仕様

**AA**  
食器洗い乾燥機なし  
※図はフラット対面型

**AS**  
食器洗い乾燥機あり  
※図はフラット対面型

リビング側

スリム対面・フラット型  
(奥行750mm)

フラット対面型  
(奥行970mm)

※図はすべてR(右)仕様

<p>1 カウンター</p> <p>人工大理石カウンター (ライトストーンホワイト)</p>	<p>2 シンク</p> <p>スペースアップシンク</p>	<p>3 水栓金具</p> <p>シングルレバー水栓 ※一般地・寒冷地共用</p>	<p>4 調理機器</p> <p>ホーロートップ 片面焼きコンロH (ブラック)</p>	<p>5 レンジフード</p> <p>フラットサイドフード (LED) (シルバー)</p>	<p>6 食器洗い乾燥機</p> <p>食器洗い乾燥機P (ストリーム除菌洗浄・ ブラック)</p>
--	--------------------------------	---	--	--	--

コンロ側は、スペーサー付きです。

## 扉カラー

●詳細はP.61~64

プライスグループ	3			2			1
単色/ 抽象柄	FKA シーンホワイト	FKE シーンブルーグレー	EEA アモスグレージュ	HKA シンシアホワイト	HKD テストベージュ	1JA ホワイト	
	FKB シーングレージュ	FKF シーンレッド	EEB アモスグレー	HKB プリズムレッド <sup>※1</sup>	HKE テストピンク	1JB グレー	
	FKD シーンスプレイグリーン	FKH シーンネイビー		HKC プリズムブルーグリーン <sup>※1</sup>	HKF テストブラック	1JD ネイビーブルー	
				HHA サブロンブルー			
木目柄	FK1 テラホワイトウッド	EE1 クラフトラテウッド	EE4 ボルケピンク	1H1 ルースホワイトベア	1H4 ルースダルブラウン	1J1 アカシアベージュ	
	FK2 テラブラウンウッド	EE2 クラフトスモークウッド	EE5 ボルケグリーン	1H2 モナライトウッド	1H5 ラスグレーオーク	1J2 アカシアキャラメル	
	FK3 テラダークウッド	EE3 クラフトダークウッド	EE6 ボルケネイビー	1H3 モナミディアムウッド	1H6 ラスブラックオーク	1J3 アカシアブラウン	

※1 システムバスルーム サザナ、マンションモデルバスルームの  
壁柄「プリズムブルー」とは柄が異なります。

## 基本価格

タイプ	プライスグループ	スリム対面・フラット型(奥行750mm)			フラット対面型(奥行970mm)		
		2423	2573	2723	2423	2573	2723
AA 食器洗い乾燥機なし	3	¥1,200,200	¥1,226,000	¥1,299,600	¥1,321,000	¥1,355,300	¥1,437,400
	2	¥1,161,000	¥1,185,900	¥1,253,800	¥1,281,700	¥1,315,100	¥1,391,500
	1	¥1,121,800	¥1,145,800	¥1,208,000	¥1,242,400	¥1,274,900	¥1,345,600
AS 食器洗い乾燥機あり	3	¥1,379,700	¥1,405,500	¥1,479,100	¥1,500,500	¥1,534,800	¥1,616,900
	2	¥1,337,500	¥1,362,400	¥1,430,300	¥1,458,200	¥1,491,600	¥1,568,000
	1	¥1,295,300	¥1,319,300	¥1,381,500	¥1,415,900	¥1,448,400	¥1,519,100

※受注生産品につき標準納期はTOTO受注後約2週間(大型連休除く)です。地域や仕様によって多少異なる場合がありますのでご確認ください。



スリム対面・フラット型(アイランド)  
フラット対面型(アイランド)

基本プラン(AA・AS)

間口 (mm) 2446 2596  
2746

●基本仕様を入れ替え、または追加することができます。価格は基本仕様に対する入れ替え差額です。●オープン、キッチンパネルおよびフィットサイズは他部位の条件をご確認のうえ、価格欄をご参照ください。  
●部位名称に「組み合わせ」とあるものは、他部位の入れ替えた内容に伴い差額が変わることがあります。詳細はお見積りをご依頼ください。

プラン品番

KPS           B

間口	奥行	キャビネットタイプ	扉デザイン	左右勝手	カウンター高さ	ガス種
2446mm 2596mm 2746mm	[K]:スリム対面フラット型 750mm [V]:フラット対面型 970mm	[AA] :食器洗い乾燥機 なし [AS] :食器洗い乾燥機 あり	P.61~64参 照	[R]:シンク右仕様 コンロ  ◀シンク [L]:シンク左仕様 シンク▶  ▶コンロ	[U]:800mm [N]:850mm [H]:900mm	都市ガス LPガス [1][3] [L][P] ※IHの場合は不要です。

基本仕様

**AA**  
食器洗い乾燥機なし  
※図はフラット対面型

**AS**  
食器洗い乾燥機あり  
※図はフラット対面型

リビング側

スリム対面・フラット型  
(奥行750mm)

フラット対面型  
(奥行970mm)

※図はすべてR(右)仕様

**1** カウンター

人工大理石カウンター  
(ライトストーンホワイト)

**2** シンク

スペースアップシンク

**3** 水栓金具

シングルレバー水栓  
※一般地・寒冷地共用

**4** 調理機器

ホーロートップ  
片面焼きコンロH  
(ブラック)

**5** レンジフード

スーパークリーン  
センターフード(LED)  
(シルバー)

**6** 食器洗い乾燥機

食器洗い乾燥機P  
(スリム除菌洗浄・  
ブラック)

扉カラー

●詳細はP.61~64

プライスグループ	3			2			1
単色/ 抽象柄	[FKA] シーンホワイト	[FKE] シーンブルーグレー	[EEA] アモスグレージュ	[HKA] シンシアホワイト	[HKD] テストベージュ	[1JA] ホワイト	
	[FKB] シーングレージュ	[FKF] シーンレッド	[EEB] アモスグレー	[HKB] プリズムレッド※1	[HKE] テストピンク	[1JB] グレー	
	[FKD] シーンスプレイグリーン	[FKH] シーンネイビー		[HKC] プリズムブルーグリーン※1	[HKF] テストブラック	[1JD] ネイビーブルー	
				[HHA] サブロンブルー			
木目柄	[FK1] テラホワイトウッド	[EE1] クラフトラテウッド	[EE4] ボルケピンク	[1H1] ルースホワイトベア	[1H4] ルースダルブラウン	[1J1] アカシアベージュ	
	[FK2] テラブラウンウッド	[EE2] クラフトスモークウッド	[EE5] ボルケグリーン	[1H2] モナライトウッド	[1H5] ラスグレーオーク	[1J2] アカシアキャラメル	
	[FK3] テラダークウッド	[EE3] クラフトダークウッド	[EE6] ボルケネイビー	[1H3] モナミディアムウッド	[1H6] ラスブラックオーク	[1J3] アカシアブラウン	

※1 システムバスルーム サザナ、マンションリモデルバスルームの  
壁柄「プリズムブルー」とは柄が異なります。

基本価格

タイプ	プライスグループ	スリム対面・フラット型(奥行750mm)			フラット対面型(奥行970mm)		
		2446	2596	2746	2446	2596	2746
AA 食器洗い乾燥機なし	3	¥1,335,300	¥1,361,100	¥1,434,700	¥1,457,400	¥1,491,700	¥1,573,800
	2	¥1,294,100	¥1,319,000	¥1,386,900	¥1,416,000	¥1,449,400	¥1,525,800
	1	¥1,252,900	¥1,276,900	¥1,339,100	¥1,374,600	¥1,407,100	¥1,477,800
AS 食器洗い乾燥機あり	3	¥1,514,800	¥1,540,600	¥1,614,200	¥1,636,900	¥1,671,200	¥1,753,300
	2	¥1,470,600	¥1,495,500	¥1,563,400	¥1,592,500	¥1,625,900	¥1,702,300
	1	¥1,426,400	¥1,450,400	¥1,512,600	¥1,548,100	¥1,580,600	¥1,651,300

※( )はカラー名称です。※□はセレクト記号です。表示価格は税抜き価格です。

# カウンター

●詳細はP.65

**基本仕様**



人工大理石カウンター  
(ライトストーンホワイト)

2423	2573	2723
2446	2596	2746

入れ替え(カラー)	
人工大理石	
ライトストーングレー [HAJUG]	ライトストーンベージュ [HAJUU]
±¥0	

# シンク

●詳細はP.66~69

**基本仕様**



スペースアップシンク

入れ替え						
すべり台シンク		スマイルクリーンシンク		ステンレスすべり台シンク (エンボス加工)	ステンレスすべり台シンク	スペースアップシンク (エンボス加工)
ホワイト [CSEPH]	グレー [CSEPG]	ベージュN [CSEPM]	ホワイト [CSCPH]	グレー [CSCPG]	ベージュN [CSCPM]	[CSF1S]
パールグリーン [CSEPF]	ライトピンク [CSEPD]		パールグリーン [CSCPF]	ライトピンク [CSCPD]		[CSA1S]
+¥78,000		+¥78,000		+¥78,000	+¥40,000	+¥38,000

# スクリーン

**基本仕様**



コンロ前:スクリーンあり

入れ替え		
コンロ前:スクリーンあり シンク前:スクリーンあり [HSW01]	コンロ前:スクリーンなし シンク前:スクリーンあり [HSS01]	コンロ前:スクリーンなし シンク前:スクリーンなし [HSN00]
+¥30,000	±¥0	-¥30,000

# キッチンパネル

**壁付け**

基本仕様

キッチンパネルなし

入れ替え
シンプルホワイトN [KPEDF]
シンプルグレーN [KPEDG]
シンプルパニラ [KPEDH]
+¥95,300

# 水栓金具 (組み合わせ)

●詳細はP.70~73

**基本仕様**



シングルレバー水栓  
※一般地・寒冷地共用

メイン水栓入れ替え		
水ぼうき水栓 (ハンドシャワー式・エアイン)	マイクロソフトシャワー水栓 (ハンドシャワー式)	浄水器兼用マイクロソフトシャワー水栓 (ハンドシャワー式)
[SSE3S] +¥53,000 寒 [SSE3K] +¥55,700	[SSM1S] +¥31,500 寒 [SSM1K] +¥34,400	[SSC1S] +¥23,000 寒 [SSC1K] +¥23,000

**オプション追加**

つま先らく押し水栓スイッチ



[SYF2S]  
+¥60,300

※浄水器兼用マイクロソフトシャワー水栓と浄水器(浄水カートリッジ内蔵形)、浄水器(ビルトイン形)は同時選択不可。

## サブ水栓(浄水器・アルカリイオン水生成器)追加

浄水器(ビルトイン形)	浄水器(浄水カートリッジ内蔵形)	還元水素水生成器
[SWS4S] +¥83,900	[SWS5S] +¥51,550 ※一般地・寒冷地共用	[SWS6S] +¥170,200

**必須** 還元水素水生成器[SWS6S]は以下のシンクと組み合わせる場合に、シンク用フロアキャビネット開き扉タイプ[BSSN01][BSSN02]と同時選択していただく必要があります。スマイルクリーンシンク[CSC□□]、スペースアップシンク[CSA1S]

## 関連セレクト

[SSN00] 水栓別途手配 -¥39,700 ※ほかのデッキ水栓をご使用のときに選択してください。
[SBG01] 水栓位置変更 ±¥0 ※スペースアップシンク・スマイルクリーンシンクのみ対応

# 食器洗い乾燥機 (AS)

●詳細はP.74~75

**基本仕様**



食器洗い乾燥機P  
(ストリーム除菌洗浄)  
ブラック  
パナソニック製

PG3 PG2 PG1	パナソニック製			リンナイ製	
	食器洗い乾燥機P (ストリーム除菌洗浄・ライトエコ) シルバー [DWD29]	食器洗い乾燥機P (ストリーム除菌洗浄) シルバー [DWD31]	食器洗い乾燥機P (ストリーム除菌洗浄・省エネビ・深型・フル扉材) [DWD24]	食器洗い乾燥機R (フロントオープン・通いかご・扉材) シルバー [DWB08]	食器洗い乾燥機R (プラスマクラスター・深型・扉材) [DWB15]
	+¥26,200	+¥16,800	+¥45,500	-¥9,700	-¥11,800
			+¥48,000	-¥7,200	-¥9,300
			+¥50,400	-¥4,800	-¥6,900

※受注生産品につき標準納期はTOTO受注後約2週間(大型連休除く)です。地域や仕様によって多少異なる場合がありますのでご確認ください。

**基本仕様**

ホーロートップ  
片面焼きコンロH  
ブラック

オープンレンジを選択した場合

オープン  
調味料・一升びんラック

入れ替え(ガス) コンロ部							
ハイマン製	ガラストップ 両面焼きコンロH (換気運動・マルチ グリル・ワイド・B)	ガラストップ 両面焼きコンロH (換気運動・マルチ チグリル・B)	ガラストップ 両面焼きコンロH (換気運動・ ワイド・C)	ガラストップ両面焼きコンロH (換気運動・C)	ガラストップ 両面焼きコンロH (換気運動・D)	ホーロートップ 片面焼きコンロH	グリルレス3口 ガラストップ コンロH (換気運動)
	シルバー	シルバー	シルバー	シルバー	ブラック	シルバー	ブラック
	[GAA50] +¥203,800	[GAA51] +¥198,800	[GAA52] +¥188,800	[GAA53] +¥183,800	[GAA54] +¥212,600	[GAA55] +¥124,800	[GAA38] +¥5,000 [GAA56] +¥107,600

リンナイ製	ガラストップ 両面焼きコンロR (換気運動・ワイド・C)	ガラストップ 両面焼きコンロR (換気運動・C)	ガラストップ 両面焼きコンロR (換気運動・D)	ガラストップ 片面焼きコンロR	ホーロートップ 両面焼きコンロR	グリルレス4口 ステンレストップコンロR
	シルバー	シルバー	シルバー	シルバー	シルバー	-
	[GAB39] +¥178,900	[GAB38] +¥173,100	[GAB47] +¥124,800	[GAB40] +¥89,600	[GAB42] +¥66,100	[GAB35] +¥64,900

追加 オープン部						
ハイマン製	オープンレンジH			リンナイ製	オープンレンジR(換気運動)	
	シルバー(コンロ ブラック/シルバー兼用)				シルバー	
	PG3	+¥327,800			PG3	+¥211,200
	PG2	+¥332,000			PG2	+¥215,400
[GXR02]	PG1	+¥336,200		[GXR02]	PG1	+¥219,600

入れ替え(IH) コンロ部							
パナソニック製	3口IHヒーターP (オールメタル・換気運動・ラック グリル・省エネナビ・ワイド)	3口IHヒーターP (換気運動・ラックグリル・ 省エネナビ・ワイド)	3口IHヒーターP (換気運動・ラック グリル・省エネナビ)	3口IHヒーターP (換気運動・ワイド)	日立製	3口IHヒーターH (オールメタル・換気運動・ラック グリル・グリルカメラ・ワイド)	3口IHヒーターH (換気運動・ ラックグリル・ワイド)
	シルバー	シルバー	シルバー	シルバー		シルバー	シルバー
	[EAD27] +¥341,600	[EAD29] +¥301,600	[EAD28] +¥281,600	[EAD36] +¥241,600		[EAE09] +¥406,600	[EAE08] +¥246,600
3口IHヒーターP (換気運動)	2口IH+ラジエントヒーターP		グリルレス3口 IHヒーターP (換気運動)		3口IHヒーターH (換気運動・ラックグリル)		
シルバー	シルバー	ブラック	-		シルバー	ブラック	
[EAD35] +¥221,600	[EAD38] +¥161,600	[EAD37] +¥161,600	[EAD21] +¥157,600		[EAE07] +¥226,600	[EAE06] +¥226,600	

追加 オープン部			関連セレクト			
パナソニック製	電気オープンレンジP			[GAN1B]	コンロなし(ガス調理機器・小引き出しブラック)	
	ブラック			[GAN1G]	コンロなし(ガス調理機器・小引き出しグレー)	
	PG3	+¥262,000		[GAN1L]	コンロなし(ガス調理機器・グリルレス)	
	PG2	+¥266,200		[GAN0B]	コンロなし(IH調理機器・小引き出しブラック)	
[EXR02]	PG1	+¥270,400		[GAN0G]	コンロなし(IH調理機器・小引き出しグレー)	
			[GAN0L]	コンロなし(IH調理機器・グリルレス)		

不可 グリルレスコンロはオープンレンジ、電気オープンレンジを選択できません。  
 不可 オープンレンジは食器洗い乾燥機R(フロントオープン・通いかご・扉材) [DWB08]、食器洗い乾燥機R(プラズマクラスター・深型・扉材) [DWB15]、食器洗い乾燥機P(ストリーム除菌洗浄・省エネナビ・深型・フル扉材) [DWD24]との隣接設置はできません。  
 注意 オープンレンジはカウンター高さ[H]:900mmの場合、別途部材が必要です。上記加算金額より、オープンレンジHは[中間排気筒+¥4,500、オープンレンジH用フィルター+¥6,800]、オープンレンジRは[台輪+¥8,800]、電気オープンレンジPは[台輪+¥16,500]です。

レンジフード

●詳細はP.80~81

コンロ用フロアキャビネット ●詳細はP.82~84

**壁付け**

**基本仕様**

フラットサイドフード(LED)  
シルバー

入れ替え	
スーパークリーン サイドフード(LED)	デザイン サイドフードeco
シルバー	ステンレス
[FSE1S] +¥77,000	[FSK01] +¥163,600

**その他セレクト**

[FST11] フラットサイドフード(LED) (ブラック・つや消し)  
 [FSE2S] スーパークリーンサイドフード(LED) (シルバー・ダクトカバー:ロング)  
 [FSE3S] スーパークリーンサイドフード(LED) (同時給排気・シルバー)  
 [FSE4S] スーパークリーンサイドフード(LED) (同時給排気・シルバー・ダクトカバー:ロング)

**アイランド**

**基本仕様**

スーパークリーンセンターフード(LED)  
シルバー

入れ替え	
デザイン センターフードeco	
ステンレス	
[FSM01] +¥121,200	

**その他セレクト**

[FSE2S] スーパークリーンセンターフード(LED) (シルバー・ダクトカバー:ロング)

**基本仕様**

2段引き出し

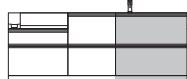
入れ替え	
開き扉	
[BHH0H]	
-¥15,200	

**その他セレクト**

[BHL11] 2段引き出し+調味料・一升びんラック  
 [BHF11] 2段引き出し(横引き配管用)+調味料・一升びんラック

# シンク用フロアキャビネット （組み合わせ）

●詳細はP.82~84



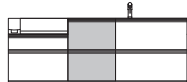
		入れ替え		
		2段引き出し (けこみ配管対応用) [BSL21]	開き扉 [BSN02]	開き扉 (配管スペースなし) [BSN01]
2423	2446 2723 2746 (キャビネット幅900mm)	±¥0	-¥15,400	-¥20,400
	2573 2596 (キャビネット幅1050mm)		-¥16,800	-¥21,800

# 調理スペース用フロアキャビネット （組み合わせ）

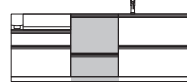
●詳細はP.82~84

AA 食器洗い乾燥機なし

AS 食器洗い乾燥機あり



基本仕様	入れ替え
	1段引き出し・開き扉
	[BDE01]
	-¥13,000



基本仕様	入れ替え
	1段引き出し・開き扉
	[BDE01]
	-¥5,600

# 準備スペース用フロアキャビネット （組み合わせ）

※シンク外側のキャビネットです。

●詳細はP.82~84



基本仕様	入れ替え
	1段引き出し・開き扉
	[BEE01]
2723	
2746	
	-¥5,600

# 扉オプション

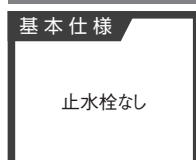
取っ手変更  
[YTT□□] ±¥0

# シンクオプション

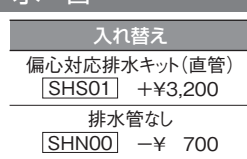
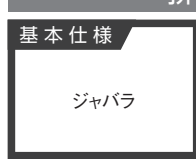
水切りバスケット [XB001]  
シンクパレット [XC001]  
止水ふた [XD001]

※シンクによって価格が異なります。詳細はP.195~196をご確認ください。

# 止水栓



# 排水管



# 排水キット

リモデル排水キット  
[RDL01]  
※必須 排水管なし[SHN00]と同時選択してください。

# フラット対面型(奥行970mm)



		リビング側					
		入れ替え					
				開き扉 [BLN01]			
		2423	2573	2723	2446	2596	2746
PG3	+¥98,200	+¥97,000	+¥95,800	+¥100,800	+¥99,600	+¥98,400	
PG2	+¥64,400	+¥62,300	+¥60,200	+¥ 66,800	+¥64,700	+¥62,600	
PG1	+¥30,600	+¥27,600	+¥24,600	+¥ 32,800	+¥29,800	+¥26,800	

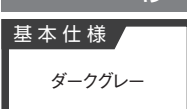
# シンク位置移動



基本仕様	入れ替え
	調理スペースひろびろ [GZC01]
	準備スペースひろびろ [CZJ01]

※間口によって対応できる範囲が異なります。また、フロアキャビネットの割り付けが変わります。P.148~151をご参照ください。

# けこみパネル （組み合わせ）



基本仕様	入れ替え
	扉色 [BKT01]
	PG3 +¥5,500
	PG2 +¥4,400
	PG1 +¥3,300

# フロアキャビネットオプション

ライスボックス [BRR03] +¥4,400	米びつ [BRR01] +¥16,500	ステンレスシート [BVS01] +¥6,000×引き出しの数	タオルハンガー [YFH01] +¥6,100
※シンク用フロアキャビネットに設置されます。それ以外に設置ご希望の場合は、別途ご注文ください。	※シンク用フロアキャビネットを開き扉タイプにすると取付可能です。		+¥5,000 (ライン取っ手)

# 配管まわしキャビネット

※詳細はP.143をご参照ください。

※受注生産品につき標準納期はTOTO受注後約2週間(大型連休除く)です。地域や仕様によって多少異なる場合がありますのでご確認ください。

# I型スリム 基本プラン(AA・AS)

間口 (mm)	1650	1800	1950
	2100	2250	2400
	2550	2700	

●基本仕様を入れ替え、または追加することができます。価格は基本仕様に対する入れ替え差額です。●オープン、キッチンパネルおよびフィットサイズは他部位の条件をご確認のうえ、価格欄をご参照ください。●部位名称に「組み合わせ」とあるものは、他部位の入れ替え内容に伴い差額が変わることがあります。詳細はお見積りをご依頼ください。

## プラン品番

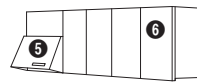
KPS     R     B

間口	キャビネットタイプ	扉デザイン	左右勝手	カウンター高さ	ガス種
1650mm 1950mm 2250mm 2550mm	<b>AA</b> 食器洗い乾燥機なし  <b>AS</b> 食器洗い乾燥機あり	P.61~64参照	<b>R</b> :シンク右仕様 コンロ▶ <input type="checkbox"/> ◀シンク  <b>L</b> :シンク左仕様 シンク▶ <input type="checkbox"/> ◀コンロ	<b>U</b> :800mm <b>N</b> :850mm <b>H</b> :900mm	都市ガス LPガス <b>I3</b> <b>LP</b> ※IHの場合は不要です。

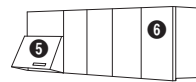
## 基本仕様

奥行き600mm

**AA**  
食器洗い乾燥機なし



**AS**  
食器洗い乾燥機あり



※図はすべてR(右)仕様

- ① カウンター
- ② シンク
- ③ 水栓金具
- ④ 調理機器
- ⑤ レンジフード
- ⑥ ウォールキャビネット
- ⑦ 食器洗い乾燥機



ステンレスカウンター  
(銀河エンボス仕上げ)



スペースアップシンク  
※間口1650mm・1800mm・1950mmはスペースアップシンクSになります。



シングルレバー水栓  
※一般地・寒冷地共用



ホーロートップ片面焼き  
コンロH(ブラック)  
※間口1650mmはグリルス2口ホーロートップコンロになります。



シロココファンフード  
(ブラック)



ミドル



食器洗い乾燥機R  
(I型スリム用・ブラック)

基本仕様は、スパーサー付きです。不要の場合は、シンク用フロアキャビネットは[YHS00]、コンロ用フロアキャビネットは[YKGO0]を選択してください。

## 扉カラー

●詳細はP.61~64

プライスグループ	3			2			1		
単色/ 抽象柄	<b>FKA</b> シーンホワイト	<b>FKE</b> シーンブルーグレー	<b>EEA</b> アモスグレージュ	<b>HKA</b> シンシアホワイト	<b>HKD</b> テストベージュ	<b>1JA</b> ホワイト			
	<b>FKB</b> シーンレージュ	<b>FKF</b> シーンレッド	<b>EEB</b> アモスグレー	<b>HKB</b> プリズムレッド*1	<b>HKE</b> テストピンク	<b>1JB</b> グレー			
	<b>FKD</b> シーンスプレイグリーン	<b>FKH</b> シーンネイビー		<b>HKC</b> プリズムブルーグリーン*1	<b>HKF</b> テストブラック	<b>1JD</b> ネイビーブルー			
				<b>HHA</b> サブロンブルー					
木目柄	<b>FK1</b> テラホワイトウッド	<b>EE1</b> クラフトラテウッド	<b>EE4</b> ボルケピンク	<b>1H1</b> ルースホワイトベア	<b>1H4</b> ルースダルブラウン	<b>1J1</b> アカシアベージュ			
	<b>FK2</b> テラブラウンウッド	<b>EE2</b> クラフトスモークウッド	<b>EE5</b> ボルケグリーン	<b>1H2</b> モナライトウッド	<b>1H5</b> ラスグレーオーク	<b>1J2</b> アカシアキャラメル			
	<b>FK3</b> テラダークウッド	<b>EE3</b> クラフトダークウッド	<b>EE6</b> ボルケネイビー	<b>1H3</b> モナメディアムウッド	<b>1H6</b> ラスブラックオーク	<b>1J3</b> アカシアブラウン			

## 基本価格

タイプ	プライスグループ	1650	1800	1950	2100	2250	2400	2550	2700
AA 食器洗い乾燥機なし	3	¥688,500	¥755,400	¥789,600	¥806,800	¥847,800	¥889,800	¥907,000	¥979,200
	2	¥649,200	¥708,300	¥739,800	¥755,600	¥788,700	¥827,500	¥843,300	¥906,300
	1	¥609,900	¥661,200	¥690,000	¥704,400	¥729,600	¥765,200	¥779,600	¥833,400
AS 食器洗い乾燥機あり	3	-	-	¥962,400	¥979,600	¥1,020,600	¥1,085,600	¥1,102,800	¥1,175,000
	2	-	-	¥912,600	¥928,400	¥961,500	¥1,020,300	¥1,036,100	¥1,099,100
	1	-	-	¥862,800	¥877,200	¥902,400	¥955,000	¥969,400	¥1,023,200

※  はセレクト記号です。表示価格は税抜き価格です。

## カウンター

●詳細はP.65

### 基本仕様



ステンレスカウンター  
(銀河エンボス仕上げ)

入れ替え							
人工大理石							
ライトストーンホワイト [HAJUH]		ライトストーングレー [HAJUG]		ライトストーンベージュ [HAJUJ]			
1650	1800	1950	2100	2250	2400	2550	2700
+¥44,000	+¥48,000	+¥52,000	+¥56,000	+¥60,000	+¥64,000	+¥68,000	+¥72,000

## シンク

●詳細はP.66~69

### 基本仕様



スペースアップシンクS  
1650 ~ 1950  
スペースアップシンク  
2100 ~ 2700

入れ替え								
スマイルクリーンシンク		スマイルクリーンシンクS		スペースアップシンク (エンボス加工)		スペースアップシンクS (エンボス加工)		
ホワイト [CSCPH]	グレー [CSCPG]	ホワイト [CSDPH]	グレー [CSDPG]	[CSA1S]		[CSB1S]		
ベージュN [CSCPM]	パールグリーン [CSCPF]	ベージュN [CSDPM]	パールグリーン [CSDPF]					
ライトピンク [CSCPD]		ライトピンク [CSDPD]						
1650 ~ 1950	-		+¥78,000		-		+¥38,000	
2100 ~ 2700	+¥78,000		-		+¥38,000		-	

※スマイルクリーンシンクを選択する場合は、人工大理石カウンターを同時選択してください。

## 水栓金具 (組み合わせ)

●詳細はP.70~73

### 基本仕様



シングルレバー水栓  
※一般地・寒冷地共用

メイン水栓入れ替え		
水ほろぎ水栓 (ハンドシャワー式・エアイン)	マイクロソフトシャワー水栓 (ハンドシャワー式)	浄水器兼用マイクロソフトシャワー水栓 (ハンドシャワー式)
[SSE3S] +¥53,000 ※ [SSE3K] +¥55,700	[SSM1S] +¥31,500 ※ [SSM1K] +¥34,400	[SSC1S] +¥23,000 ※ [SSC1K] +¥23,000

※浄水器兼用マイクロソフトシャワー水栓と浄水器(浄水カートリッジ内蔵形)、浄水器(ビルトイン形)は同時選択不可。


### サブ水栓(浄水器・アルカリイオン水生成器)追加

浄水器(ビルトイン形)	浄水器(浄水カートリッジ内蔵形)	還元水素水生成器
[SWS4S] +¥83,900	[SWS5S] +¥51,550 ※一般地・寒冷地共用	[SWS6S] +¥170,200

※還元水素水生成器[SWS6S]は、シンク用フロアキャビネット開き扉タイプ[BSN02]と同時選択していただく必要があります。

### オプション追加

つま先く押し水栓スイッチ



[SYF2S]

+¥60,300

### 関連セレクト

[SSN00] 水栓別途手配  
-¥39,700

※ほかのデッキ水栓をご使用のときに  
選択してください。

[SBG01] 水栓位置変更 ±¥0

## 食器洗い乾燥機 (AS)

●詳細はP.74~75

### 基本仕様



食器洗い乾燥機R  
(I型スリム用)  
ブラック  
リンナイ製

入れ替え						
リンナイ製						
		1950	2100	2250 ~ 2700		
	PG3	-	-¥29,300	PG3	-	-¥26,000
	PG2	-	-¥26,800	PG2	-	-¥23,500
	PG1	-	-¥24,400	PG1	-	-¥21,100
食器洗い乾燥機R (フロントオープン・通いかご・扉材) シルバー [DWB03]				食器洗い乾燥機R (I型スリム用) シルバー [DWB10]		1950 ~ 2700 +¥11,100

※受注生産品につき標準納期はTOTO受注後約2週間(大型連休除く)です。地域や仕様によって多少異なる場合がありますのでご確認ください。

基本仕様



グリルレス2口  
ホーロートップ  
コンロR  
1650

日立製	入れ替え(IH) コンロ部	
	グリルレス2口IHヒーターH	
		[EAE21] +¥122,400

基本仕様

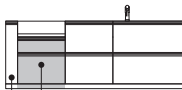


ホーロートップ  
片面焼きコンロH  
ブラック  
1800 1950  
2100 2250  
2400 2550  
2700

ハイマン製	入れ替え(ガス) コンロ部			
	ガラストップ両面焼きコンロH (換気連動・マルチグリル・B)	ガラストップ両面焼きコンロH (換気連動・C)	ガラストップ両面焼きコンロH (換気連動・D)	ホーロートップ 片面焼きコンロH
	シルバー [GAA51] +¥198,800	シルバー [GAA53] +¥183,800	ブラック [GAA54] +¥212,600	シルバー [GAA55] +¥124,800
				シルバー [GAA38] +¥5,000

リンナイ製	ガラストップ両面焼きコンロR (換気連動・C)	ガラストップ両面焼きコンロR (換気連動・D)	ガラストップ 片面焼きコンロR	ホーロートップ 両面焼きコンロR
	シルバー [GAB38] +¥173,100	シルバー [GAB47] +¥124,800	シルバー [GAB40] +¥89,600	シルバー [GAB42] +¥66,100

オープンレンジを選択した場合



オープン  
調味料・一升びんラック

追加 オープン部	オープンレンジH		オープンレンジR(換気連動)	
	シルバー(コンロ ブラック/シルバー兼用)		シルバー	
ハイマン製		[GXR02] 1800 2400 ~ 2700	1950 ~ 2250	
		PG3	+¥327,800	+¥324,500
		PG2	+¥332,000	+¥328,700
		PG1	+¥336,200	+¥332,900
リンナイ製		[GXR02] 1800 2400 ~ 2700	1950 ~ 2250	
		PG3	+¥211,200	+¥207,900
		PG2	+¥215,400	+¥212,100
		PG1	+¥219,600	+¥216,300

追加 オープン部	入れ替え(IH) コンロ部			
	3口IHヒーターP (換気連動・ラック引き グリル・省エネナビ)	3口IHヒーターP (換気連動)	2口IH+ ラジエントヒーターP	3口IHヒーターH (換気連動・ラック引きグリル)
パナソニック製				
	シルバー [EAD28] +¥281,600	シルバー [EAD35] +¥221,600	シルバー [EAD38] +¥161,600	ブラック [EAD37] +¥161,600
				日立製
				シルバー [EAE07] +¥226,600
				ブラック [EAE06] +¥226,600

追加 オープン部	電気オープンレンジP	
	ブラック	
パナソニック製		[EXR02] 1800 2400 ~ 2700
		1950 ~ 2250
		PG3
		PG2
	PG1	

関連セレクト	[GAN1B] コンロなし(ガス調理機器・小引き出しブラック)	[GAN1G] コンロなし(ガス調理機器・小引き出しグレー)	[GAN1L] コンロなし(ガス調理機器・グリルレス)
	[GAN0B] コンロなし(IH調理機器・小引き出しブラック)	[GAN0G] コンロなし(IH調理機器・小引き出しグレー)	[GAN0L] コンロなし(IH調理機器・グリルレス)

不可 オープンレンジは食器洗い乾燥機R(フロントオープン・通いかご・扉材)[DWB08]との隣接設置はできません。  
 注意 オープンレンジはカウンター高さ[H]:900mmの場合、別途部材が必要です。上記加算金額より、オープンレンジHは[中間排気筒+¥4,500、オープンレンジH用フィルター+¥6,800]、オープンレンジRは[台輪+¥8,800]、電気オープンレンジPは[台輪+¥16,500]です。  
 注意 間口1650は基本仕様の調理機器が他間口と異なるため、コンロなしセレクトの差額が異なります。詳細はお見積りをご依頼ください。

# レンジフード

●詳細はP.80~81

## 基本仕様



入れ替え(フード色前幕板仕様)							
スーパークリーンスリムフード(LED)				フラットシロッコファンフード(LED)			
フード色前幕板		同時給排気		フード色前幕板		同時給排気	
ブラック [FSH1B]	シルバー [FSH1S]	ブラック [FSH4B]	シルバー [FSH4S]	シルバー [FSR12]	ブラック(つや消し) [FSR11]	シルバー [FSR16]	ブラック(つや消し) [FSR15]
+¥72,800	+¥96,500	+¥127,300	+¥149,300	+¥57,200	+¥84,700	+¥112,200	+¥139,700
リモデルスリムフード		シロッコファンフード		プロペラファンフード			
フード色前幕板		シルバー		ブラック		シルバー	
左排気 [FSS2L]	右排気 [FSS2R]	[FSB12]		[FSD01]		[FSD02]	
+¥22,800		+¥22,000		-¥4,400		+¥17,600	

入れ替え(扉材前幕板仕様)					
スーパークリーンスリムフード(LED)		フラットシロッコファンフード(LED)		リモデルスリムフード	
扉材前幕板		扉材前幕板		扉材前幕板	
ブラック [FSH2B]	シルバー [FSH2S]	シルバー [FSR14]	ブラック(つや消し) [FSR13]	シルバー	
				左排気 [FSS4L]	右排気 [FSS4R]
PG3	+¥88,600	+¥110,600	+¥71,300	+¥91,100	+¥37,400
PG2	+¥87,700	+¥109,700	+¥70,400	+¥90,200	+¥36,500
PG1	+¥86,800	+¥108,800	+¥69,500	+¥89,300	+¥35,600

その他セレクト  
 [FSH3B] スーパークリーンスリムフード(LED)(カット用前幕板・ブラック)  
 [FSH3S] スーパークリーンスリムフード(LED)(カット用前幕板・シルバー)

注意 以下のレンジフードを側方または後方排気にする場合は、別途L型ダクトが必要です。シロッコファンフード、フラットシロッコファンフード(LED)

# コンロ用フロアキャビネット 組み合わせ

●詳細はP.82~84

## 基本仕様



入れ替え	
-	

## 基本仕様



入れ替え	
開き扉 [BHH0H]	-¥15,200
1800 ~ 2700	

その他セレクト  
 [BHL11] 2段引き出し+調味料・一升びんラック  
 [YKG00] コンロキャビネットスペーサー付きをなしに変更 +¥6,600  
 ※フード横幕板が追加されます。

※受注生産品につき標準納期はTOTO受注後約2週間(大型連休除く)です。地域や仕様によって多少異なる場合がありますのでご確認ください。



## シンク用フロアキャビネット 組み合わせ

●詳細はP.82~84

### 基本仕様



		入れ替え	
		<p>2段引き出し (けこみ配管対応) [BSL21]</p>	<p>開き扉 [BSN02]</p>
<p>1650 1800 1950 (キャビネット幅750mm)</p> <p>2100 2400 2700 (キャビネット幅900mm)</p> <p>2250 2550 (キャビネット幅1050mm)</p>	±¥0	<p>—¥14,000</p>	<p>—¥15,400</p>
			<p>—¥16,800</p>

**関連セレクト** [YHS00] シンクキャビネットスペーサー付きをなしに変更 ±¥0

## 調理スペース用フロアキャビネット 組み合わせ

●詳細はP.82~84

### AA 食器洗い乾燥機なし

### 基本仕様



		入れ替え
		<p>1段引き出し・開き扉 [BDE01]</p>
<p>1650 1800</p>	—¥ 5,600	
<p>1950 ~ 2250</p>	—¥ 8,400	
<p>2400 ~ 2700</p>	—¥13,000	

### AS 食器洗い乾燥機あり

### 基本仕様



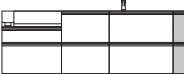
		入れ替え
		<p>1段引き出し・開き扉 [BDE01]</p>
<p>2400 ~ 2700</p>	—¥5,600	

## 準備スペース用フロアキャビネット 組み合わせ

※シンク外側のキャビネットです。

●詳細はP.82~84

### 基本仕様

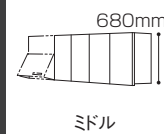


		入れ替え
		<p>1段引き出し・開き扉 [BEE01]</p>
<p>2700</p>	—¥5,600	

ウォールキャビネット 組み合わせ

●詳細はP.85~87

基本仕様



図は間口2550mm

**仕様** レンジフード横のウォールキャビネットは、不燃仕様です。

■ = 入れ替え対象

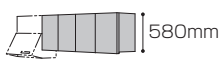
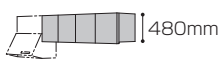
関連セレクト

**QW**□□□□  
ウォール扉色変更  
±¥0  
※□□□□は扉コード  
※扉は同一プライスグループからお選びください。

		入れ替え							
		1650	1800	1950	2100	2250	2400	2550	2700
 昇降式ミドル WUUF01		+¥ 38,500	+¥ 36,300					+¥ 38,500	
	PG3		+¥188,600					+¥187,300	
 電動昇降式ミドル (食器乾燥庫・照明付き) WEB01	PG2	-	+¥201,100					+¥200,200	
	PG1		+¥213,600					+¥213,100	
 ミドル+アイキャッチ WMH01		+¥156,200		+¥158,400	+¥160,600	+¥162,800	+¥165,000	+¥167,200	+¥169,400
セミミドル+アイキャッチ WLVH01		+¥154,700	+¥153,200	+¥155,400	+¥157,600	+¥158,300	+¥160,500	+¥162,700	+¥164,900
ショート+アイキャッチ WVH01		+¥153,200	+¥150,200	+¥152,400	+¥154,600	+¥153,800	+¥156,000	+¥158,200	+¥160,400
 ウォールなし+アイキャッチ (フード横幕板付き) WMN41	PG3	+¥109,100	+¥ 84,200	+¥ 82,700	+¥ 82,500	+¥ 58,500	+¥ 58,300	+¥ 58,100	+¥ 50,700
	PG2	+¥122,000	+¥103,700	+¥103,100	+¥103,400	+¥ 86,400	+¥ 86,700	+¥ 87,000	+¥ 83,100
	PG1	+¥134,900	+¥123,200	+¥123,500	+¥124,300	+¥114,300	+¥115,100	+¥115,900	+¥115,500
 ミドル+窓用アイキャッチ WBM41	PG3				+¥266,400	+¥244,800	+¥252,900	+¥256,400	+¥252,700
	PG2				+¥259,900	+¥244,800	+¥250,300	+¥253,400	+¥252,300
	PG1				+¥253,400	+¥244,800	+¥247,700	+¥250,400	+¥251,900
 ミドル+アイレベルラック WML01		+¥ 50,600	+¥ 52,800					+¥ 55,000	

※受注生産品につき標準納期はTOTO受注後約2週間(大型連休除く)です。地域や仕様によって多少異なる場合がありますのでご確認ください。

図は間口2550mm

	入れ替え								
	1650	1800	1950	2100	2250	2400	2550	2700	
セミミドル+アイレベルラック WLL01	+¥49,100	+¥49,800	+¥52,000				+¥50,500		
ショート+アイレベルラック WKL01	+¥47,600	+¥46,800	+¥49,000				+¥46,000		
 セミミドル WLF01	-¥ 1,500		-¥ 3,000				-¥ 4,500		
 ショート WKF01	-¥ 3,000		-¥ 6,000				-¥ 9,000		
 フード横幕板  ウォールキャビネットなし (フード横幕板付き) WMN00	PG3	-¥47,100	-¥72,000	-¥75,700	-¥78,100	-¥104,300	-¥106,700	-¥109,100	-¥118,700
	PG2	-¥34,200	-¥52,500	-¥55,300	-¥57,200	-¥ 76,400	-¥ 78,300	-¥ 80,200	-¥ 86,300
	PG1	-¥21,300	-¥33,000	-¥34,900	-¥36,300	-¥ 48,500	-¥ 49,900	-¥ 51,300	-¥ 53,900

**関連セレクト**

[RML1N] マンションリモデル(天井高:2260~2350mm) [RMK1N] マンションリモデル(天井高:2160~2259mm) ※前幕板がカットできるタイプのレンジフードを同時選択してください。	[RBA01] 梁対応キット ※前幕板がカットできるタイプのレンジフードを同時選択してください。 ※梁対応が可能なキャビネットを選択してください。
---	---

**必須** アイキャッチ・アイレベルラックを選択するときは、キッチンパネル[KP□□□□]を同時選択してください。  
**必須** ショートまたはセミミドル+アイレベルラックを選択するときは、前幕板がカットできるタイプのレンジフードを同時選択してください。

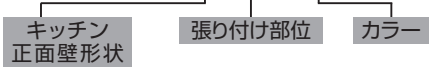
# キッチンパネル 組み合わせ

●詳細はP.64



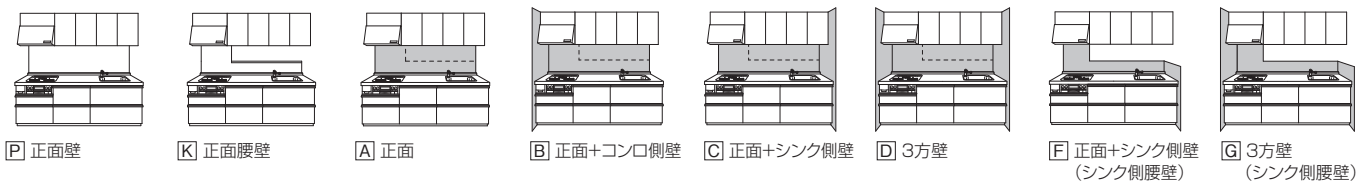
## カラー

シンプルキッチンパネル DF シンプルホワイトN DG シンプルグレーN DH シンプルベニラ



## キッチン正面壁形状

## 張り付け部位 ※建築躯体にあわせてキッチンパネルの張り付けについては別途ご相談ください。



## シンプルキッチンパネル

### ■正面が壁 [KP□D□] の場合

間口	ウォールキャビネットの種類	A 正面	B 正面+コンロ側壁 C 正面+シンク側壁	D 3方壁
1650 1800	ミドル・アイキャッチ・アイレベルラック ショート・セミミドル・窓用アイキャッチ・ウォールキャビネットなし	+¥43,800 +¥71,300	+¥ 97,500 +¥125,000	+¥141,500 +¥178,700
1950 ~ 2700	ミドル・アイキャッチ・アイレベルラック ショート・セミミドル・窓用アイキャッチ・ウォールキャビネットなし	+¥62,500 +¥99,700	+¥116,200 +¥143,700	+¥169,900 +¥197,400

### ■正面が腰壁 [KK□D□] の場合

間口	ウォールキャビネットの種類	A 正面	B 正面+コンロ側壁	C 正面+シンク側壁	D 3方壁	F 正面+シンク側壁 (シンク側腰壁)	G 3方壁 (シンク側腰壁)
1650 1800	ショート・セミミドル・ミドル・ウォールキャビネットなし	+¥46,000	+¥ 99,700	+¥108,500	+¥152,500	+¥64,700	+¥118,400
1950 ~ 2700	ショート・セミミドル・ミドル・ウォールキャビネットなし	+¥62,500	+¥116,200	+¥125,000	+¥178,700	+¥81,200	+¥134,900

※ウォールキャビネットの種類「ミドル」は高さ680mmのすべてのウォール、「アイキャッチ」はセミミドル+アイキャッチ、ショート+アイキャッチ、「ウォールキャビネットなし」はウォールキャビネットなし+アイキャッチが対象です。

# エンドパネル 組み合わせ

※キャビネットの側面を化粧する部材です。

アウトセット	横幕板	横幕板	横幕板	横幕板
シンク側/セパレート	コンロ側/セパレート (フード横/横幕板)	シンク側・コンロ側/セパレート (フード横/横幕板)	シンク側/ツール	シンク側/ツール コンロ側/セパレート (フード横/横幕板)
<b>PWS01</b>	<b>PWC01</b>	<b>PWW01</b>	<b>PWT1S</b>	<b>PWT1W</b>
PG3 +¥44,200	+¥31,700	+¥73,900	+¥44,900	+¥74,600
PG2 +¥41,300	+¥30,100	+¥69,400	+¥41,600	+¥69,700
PG1 +¥38,300	+¥28,400	+¥64,700	+¥38,300	+¥64,700

# シンク位置移動

基本仕様	調理スペースひろびろ	準備スペースひろびろ
	<b>CZC01</b>	<b>CZJ01</b>
※図はR(右)仕様	※間口によって対応できる範囲が異なります。また、フロアキャビネットの割り付けが変わります。P.152~153をご参照ください。	

# けこみパネル 組み合わせ

基本仕様	入れ替え		
ダークグレー	扉色	1800	1950 ~ 2700
<b>BKT01</b>	PG3 +¥4,800	+¥5,500	
	PG2 +¥4,100	+¥4,400	
	PG1 +¥3,300	+¥3,300	

# 天井フィラー 組み合わせ


※天井とウォールキャビネットのすき間を埋める部材です。

入れ替え		1800	1950 ~ 2700
ダークグレー	<b>TFG01</b>	+¥ 8,800	+¥13,200
扉色	PG3	+¥16,500	+¥24,400
	PG2	+¥15,400	+¥22,700
	PG1	+¥14,300	+¥20,900

※フィットサイズ[M□F□□]をお選びの場合は、1サイズ大きい間口をご参照ください。

※受注生産品につき標準納期はTOTO受注後約2週間(大型連休除く)です。地域や仕様によって多少異なる場合がありますのでご確認ください。

# フロアキャビネットオプション



ライスボックス <b>BRR03</b> +¥4,400	ステンレスシート <b>BVS01</b> +¥6,000×引き出しの数	タオルハンガー <b>YFH01</b> +¥6,100 +¥5,000 (ライン取っ手)
------------------------------------	--	---

※調理スペース用フロアキャビネットに設置されます。それ以外に設置ご希望の場合は、別途ご注文ください。

## 扉オプション

取っ手変更  
YTT□□□  
±¥0

## シンクオプション

水切りバスケット XB001  
シンクパレット XC001  
止水ふた XD001  
※シンクによって価格が異なります。詳細は  
P.195~196をご確認ください。

## ウォールキャビネットオプション



照明  
LCA02 LEDスリムライト(シンク上取り付け) +¥31,900  
LMA01 照明手前設置 +¥3,300

キャッチ機構あり  
WZA01  
※開き扉1枚につき+¥1,000

## 止水栓

基本仕様  
止水栓なし

入れ替え  
止水栓あり(壁出し給水用)  
ASK3S +¥13,900  
止水栓あり(床給水用)  
ASY3S +¥17,100

## 排水管

基本仕様  
ジャバラ

入れ替え  
偏心対応排水キット(直管)  
SHS01 +¥3,200  
排水管なし  
SHN00 -¥700

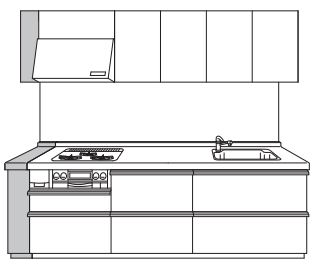
## 排水キット

リモデル排水キット  
RDL01  
※排水管なし[SHN00]と  
同時選択してください。

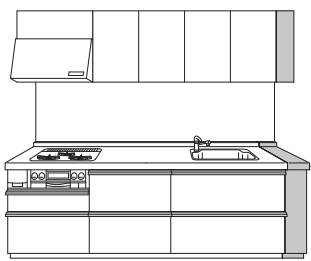
## フィットサイズ(間口) 組み合わせ



### 間口調整部位



[G] コンロ側



[C] シンク側

### 間口調整幅

- [01] 10mm延長      [02] 20mm延長
- [03] 30mm延長      [04] 40mm延長
- [05] 50mm延長      [06] 60mm延長
- [07] 70mm延長      [08] 80mm延長
- [09] 90mm延長      [10] 100mm延長
- [11] 110mm延長      [12] 120mm延長
- [13] 130mm延長      [14] 140mm延長

## フィラー対応(エンドスペーサー・間口調整フィラー使用)

### ■シンク側延長

		ウォールキャビネットの種類		
		ショート・ショート+アイキャッチ	セミミドル・セミミドル+アイキャッチ	ミドル・ミドル+アイキャッチ
延長サイズ	MCF01 10mm	MCF02 20mm	+¥11,600	
	MCF03 30mm	MCF04 40mm	PG3	+¥31,400
	MCF05 50mm	MCF06 60mm		+¥32,700
	MCF07 70mm	MCF08 80mm	PG2	+¥29,800
	MCF09 90mm	MCF10 100mm		+¥31,000
	MCF11 110mm	MCF12 120mm	PG1	+¥28,100
	MCF13 130mm	MCF14 140mm		+¥29,200
				+¥34,100
				+¥32,200
				+¥30,300

上記差額はカウンターがステンレスの場合 / ライトストーンの場合は 上記差額+¥5,000

注意 延長はコンロ側またはシンク側どちらか一方のみ。  
注意 間口1800mmと2700mmは、けこみパネルが増えるため差額が異なります。  
注意 ウォールキャビネットの種類「ミドル」は高さ680mmのすべてのウォールが対象です。  
仕様 10mmと20mm延長は、エンドスペーサー対応、色は白です。

### ■コンロ側延長

		レンジフードの種類		
		スーパークリーンスリムフード(LED) フラットシロッコファンフード(LED) リモデルスリムフード	プロベラファンフード	
延長サイズ	MGF01 10mm	MGF02 20mm	+¥28,100	
	MGF03 30mm	MGF04 40mm	PG3	+¥51,700
	MGF05 50mm	MGF06 60mm		+¥49,800
	MGF07 70mm	MGF08 80mm	PG2	+¥49,800
	MGF09 90mm	MGF10 100mm		+¥47,900
	MGF11 110mm	MGF12 120mm	PG1	+¥47,900
	MGF13 130mm	MGF14 140mm		+¥41,300

上記差額はカウンターがステンレスの場合 / ライトストーンの場合は 上記差額+¥5,000

注意 延長はコンロ側またはシンク側どちらか一方のみ。  
注意 間口1800mmと2700mmは、けこみパネルが増えるため差額が異なります。  
注意 フラットシロッコファンフード(LED)のブラック(つや消し)またはレンジフードでカット用前幕板を選択している場合、横幕板の価格が変わるため差額が異なります。  
仕様 10mmと20mm延長は、エンドスペーサー対応、色は白です。  
仕様 レンジフード横のエンドスペーサー・フィラーは不燃仕様です。

# 壁付け収納(奥行450mm)

間口450mm・600mm・750mm・900mm

プラン品番

KSS     NU     B  N

間口	ユニット記号		扉デザイン	左右勝手	
<input type="checkbox"/> 4 <input type="checkbox"/> 5 <input type="checkbox"/> 0mm	高さ2350mm		P.61~64参照	<input type="checkbox"/> R/ <input type="checkbox"/> L ... 右仕様 <input type="checkbox"/> L ... 左仕様 <input type="checkbox"/> N ... 左右なし	
<input type="checkbox"/> 6 <input type="checkbox"/> 0 <input type="checkbox"/> 0mm	<input type="checkbox"/> C:ハイカウンター	<input type="checkbox"/> D:カウンター・オープン			<input type="checkbox"/> H:食器棚(開き扉)
<input type="checkbox"/> 7 <input type="checkbox"/> 5 <input type="checkbox"/> 0mm	<input type="checkbox"/> E:カウンター	<input type="checkbox"/> F:食器棚(開き扉)			
<input type="checkbox"/> 9 <input type="checkbox"/> 0 <input type="checkbox"/> 0mm					

## 基本価格

### C ハイカウンターユニット



- ①ミドル
- ②片面カウンター(奥行450mm・メラミン)
- ③1段引き出し・開き扉
- けこみパネル

	450	600	750	900
図はL(左)仕様				
PG3	¥146,500	¥181,200	¥202,700	¥218,000
PG2	¥132,500	¥159,100	¥177,700	¥191,100
PG1	¥118,500	¥137,000	¥152,700	¥164,200

### D カウンター・オープンユニット



- ①ミドル
- ②片面カウンター(奥行450mm・メラミン)
- ③1段引き出し・オープン
- ※ダストボックス付きワゴンはオプションです。

	450	600	750	900
図はL(左)仕様				
PG3	¥124,400	¥153,500	¥170,000	¥182,800
PG2	¥114,600	¥137,000	¥152,000	¥163,600
PG1	¥104,800	¥120,500	¥134,000	¥144,400

### E カウンターユニット



- ①ミドル
- ②片面カウンター(奥行450mm・メラミン)
- ③1段引き出し・開き扉
- けこみパネル

	450	600	750	900
図はL(左)仕様				
PG3	¥141,700	¥174,800	¥194,700	¥209,200
PG2	¥128,300	¥153,500	¥170,700	¥183,400
PG1	¥114,900	¥132,200	¥146,700	¥157,600

### F 食器棚(開き扉)ユニット



- ①ミドル
- ②セミロング(シースルー扉)
- ③1段引き出し・開き扉
- けこみパネル

	450	600	750	900
	図はL(左)仕様			
PG3	¥159,100	¥197,600	¥216,700	¥230,400
PG2	¥145,700	¥176,300	¥192,700	¥204,600
PG1	¥132,300	¥155,000	¥168,700	¥178,800

### H 食器棚(開き扉)ユニット (高さ2150mm)



- ①ショート
- ②セミロング(シースルー扉)
- ③1段引き出し・開き扉
- けこみパネル

	450	600	750	900
	図はL(左)仕様			
PG3	¥156,100	¥194,600	¥213,700	¥227,400
PG2	¥142,700	¥173,300	¥189,700	¥201,600
PG1	¥129,300	¥152,000	¥165,700	¥175,800

## カウンターゾーン

### 基本仕様

メラミン



		入れ替え(カラー)			
		人工大理石			
		ライトストーンホワイト [HBJUH]	ライトストーングレー [HBJUG]	ライトストーンベージュ [HBJUJ]	
ユニット		450	600	750	900
C・D・E		+¥16,200	+¥21,600	+¥27,000	+¥32,400

## ウォールゾーン

### 基本仕様

ミドル



		入れ替え		入れ替え	
		ユニット	450 ~ 900	ユニット	750 900
C・D・E	ロング [WHN01]		+¥5,000	C・D・E	昇降式ミドル [WUN01]
	ショート [WKN01]		-¥3,000		

#### 関連セレクト

[WVG01]	シースルー扉に変更
[WMNON]	ウォールキャビネットなし
[WZA01]	キャッチ機構あり
[RBA01]	梁対応キット

※梁対応が可能なキャビネットを選択してください。

## オープンゾーン

### 基本仕様

1段引き出し・オープン



		入れ替え				
		ユニット	450	600	750	900
3段引き出し [BFH0C]	D	PG3	+¥29,900	+¥37,300	+¥44,700	+¥48,400
		PG2	+¥25,700	+¥31,700	+¥37,700	+¥40,700
		PG1	+¥21,500	+¥26,100	+¥30,700	+¥33,000
1段引き出し・開き扉 [BFH0H]	D	PG3	+¥22,100	+¥27,700	+¥32,700	+¥35,200
		PG2	+¥17,900	+¥22,100	+¥25,700	+¥27,500
		PG1	+¥13,700	+¥16,500	+¥18,700	+¥19,800
1段引き出し・オープン +ダストボックス付きワゴン [BFPOG]	D	PG3	—			
		PG2	—	+¥31,900	+¥37,400	+¥48,400
		PG1	—	+¥55,000	+¥63,800	+¥76,500
1段引き出し・オープン +ダストボックス付きワゴン(扉材タイプ) [BFP0T]	D	PG3	—	+¥50,600	+¥58,300	+¥70,400
		PG2	—	+¥46,200	+¥52,800	+¥64,400
		PG1	—	+¥46,200	+¥52,800	+¥64,400

## 食器棚フロアゾーン

### 基本仕様

1段引き出し・開き扉



		入れ替え				
		ユニット	450	600	750	900
3段引き出し [BGH0C]	C	PG3 PG2 PG1	+¥ 7,800	+¥ 9,600	+¥12,000	+¥13,200
	E・F・H	PG3 PG2 PG1	+¥ 8,400	+¥10,400	+¥13,000	+¥14,300
1段引き出し・オープン [BGP01]	C	PG3	-¥22,100	-¥27,700	-¥32,700	-¥35,200
		PG2	-¥17,900	-¥22,100	-¥25,700	-¥27,500
		PG1	-¥13,700	-¥16,500	-¥18,700	-¥19,800
	E・F・H	PG3	-¥19,700	-¥24,500	-¥28,700	-¥30,800
		PG2	-¥16,100	-¥19,700	-¥22,700	-¥24,200
		PG1	-¥12,500	-¥14,900	-¥17,700	-¥17,600
1段引き出し・オープン +ダストボックス付きワゴン [BGPOG]	C	PG3	—	+¥ 4,200	+¥ 4,700	+¥13,200
		PG2	—	+¥ 9,800	+¥11,700	+¥20,900
		PG1	—	+¥15,400	+¥18,700	+¥28,600
	E・F・H	PG3	—	+¥ 7,400	+¥ 8,700	+¥17,600
		PG2	—	+¥12,200	+¥14,700	+¥24,200
		PG1	—	+¥17,000	+¥20,700	+¥30,800
1段引き出し・オープン +ダストボックス付き ワゴン(扉材タイプ) [BGP0T]	C	PG3	—	+¥27,300	+¥31,100	+¥41,300
		PG2	—	+¥28,500	+¥32,600	+¥42,900
		PG1	—	+¥29,700	+¥34,100	+¥44,600
	E・F・H	PG3	—	+¥30,500	+¥35,100	+¥45,700
		PG2	—	+¥30,900	+¥35,600	+¥46,200
		PG1	—	+¥31,300	+¥36,100	+¥46,800



# 食器棚ミドルゾーン

## 基本仕様



開き扉(シースルー扉)



		入れ替え				
ユニット		450	600	750	900	
開き扉 MLT01	F・H	PG3	+¥ 2,400	-¥ 100	-¥ 1,000	-¥ 1,900
		PG2	-¥ 5,600	-¥11,200	-¥13,000	-¥14,800
		PG1	-¥13,600	-¥22,300	-¥25,000	-¥27,700
上下スライド MLS01	F・H	PG3				
		PG2	+¥88,500	+¥88,200	+¥94,000	+¥99,900
		PG1				

## エンドパネル 組み合わせ

ユニット	F・H		C・D・E	
	左側 PWS1L 右側 PWS1R	両側 PWS1W	左側 PWS1L 右側 PWS1R	両側 PWS1W
PG3	+¥44,900	+¥87,800	+¥44,200	+¥86,400
PG2	+¥41,600	+¥81,200	+¥41,300	+¥80,600
PG1	+¥38,300	+¥74,600	+¥38,300	+¥74,600

## けこみパネル 組み合わせ

### 基本仕様



ダークグレー

		入れ替え	
扉色 BKT01	PG3	+¥4,800	
	PG2	+¥4,100	
	PG1	+¥3,300	


## 天井フィラー 組み合わせ

ダークグレー TFG01	+¥ 8,800	
扉色 TFT01	PG3	+¥16,500
	PG2	+¥15,400
	PG1	+¥14,300

## 扉オプション

取っ手変更  
YTT□□□  
±¥0

## フロアキャビネットオプション



カトラリートレー

BON01

※引き出し上段に入ります。詳細はお見積りをご依頼ください。

# 壁付け収納(奥行450mm)

間口1050mm・1200mm・1350mm

プラン品番

KSS     NP     B  N

間口	プラン記号	扉デザイン	左右勝手
1050mm	高さ2350mm	P.61~64参照	R/L ... 右仕様 L ... 左仕様 N ... 左右なし
1200mm	高さ2150mm		
1350mm	高さ2150mm		
	L: 食器・家電・カウンタープラン S: 食器・カウンタープラン M: 家電・カウンタープラン N: カウンタープラン J: 食器・家電・カウンタープラン T: 食器・カウンタープラン		

## 基本価格

### L 食器・家電・カウンタープラン



- ①ミドル
  - ②セミロング(シースルー扉)
  - ③片面カウンター(奥行450mm・メラミン)
  - ④1段引き出し・開き扉
  - ⑤家電収納・1段引き出し
  - ⑥蒸気排出ユニット
  - ⑦けこみパネル
- ※写真は間口1800mm、L(左)仕様

	1050	1200	1350
PG3	¥416,400	¥454,900	¥472,600
PG2	¥384,900	¥415,500	¥431,300
PG1	¥353,400	¥376,100	¥390,000

### S 食器・カウンタープラン



- ①ミドル
  - ②セミロング(シースルー扉)
  - ③片面カウンター(奥行450mm・メラミン)
  - ④1段引き出し・開き扉
  - ⑦けこみパネル
- ※写真は間口1800mm、L(左)仕様

	1050	1200	1350
PG3	¥326,200	¥364,700	¥384,600
PG2	¥291,500	¥322,100	¥339,300
PG1	¥256,800	¥279,500	¥294,000

### M 家電・カウンタープラン



- ①ミドル
  - ②片面カウンター(奥行450mm・メラミン)
  - ③1段引き出し・開き扉
  - ④家電収納・1段引き出し
  - ⑥蒸気排出ユニット
  - ⑦けこみパネル
- ※写真は間口1800mm、L(左)仕様

	1050	1200	1350
PG3	¥403,800	¥438,500	¥456,200
PG2	¥371,700	¥398,300	¥414,100
PG1	¥339,600	¥358,100	¥372,000

セレクトページについて ●基本仕様を入れ替え、または追加することができます。価格は基本仕様に対する入れ替え差額です。  
●部位名称に「組み合わせ」とあるものは、他部位の入れ替えた内容に伴い差額が変わることがあります。詳細はお見積りをご依頼ください。

間口 (mm) 1050 1200 1350  
1350

## N カウンタープラン



- ①ミドル
  - ②片面カウンター (奥行450mm・メラミン)
  - ③1段引き出し・開き扉
  - けこみパネル
- ※写真は間口1800mm、L(左)仕様

	1050	1200	1350
	<p>図はL(左)仕様</p>	<p>図はL(左)仕様</p>	<p>図はL(左)仕様</p>
PG3	¥308,800	¥341,900	¥361,800
PG2	¥274,100	¥299,300	¥316,500
PG1	¥239,400	¥256,700	¥271,200

## J 食器・家電・カウンタープラン (高さ2150mm)



- ①ショート
  - ②ミドル
  - ③セミロング (シースルー扉)
  - ④片面カウンター (奥行450mm・メラミン)
  - ⑤1段引き出し・開き扉
  - ⑥家電収納・1段引き出し
  - ⑦蒸気排出ユニット
  - けこみパネル
- ※写真は間口1800mm、L(左)仕様

	1050	1200	1350
	<p>図はL(左)仕様</p>	<p>図はL(左)仕様</p>	<p>図はL(左)仕様</p>
PG3	¥413,400	¥451,900	¥469,600
PG2	¥381,900	¥412,500	¥428,300
PG1	¥350,400	¥373,100	¥387,000

## T 食器・カウンタープラン (高さ2150mm)



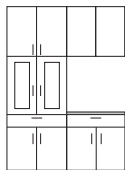
- ①ショート
  - ②ミドル
  - ③セミロング (シースルー扉)
  - ④片面カウンター (奥行450mm・メラミン)
  - ⑤1段引き出し・開き扉
  - けこみパネル
- ※写真は間口1800mm、L(左)仕様

	1050	1200	1350
	<p>図はL(左)仕様</p>	<p>図はL(左)仕様</p>	<p>図はL(左)仕様</p>
PG3	¥323,200	¥361,700	¥381,600
PG2	¥288,500	¥319,100	¥336,300
PG1	¥253,800	¥276,500	¥291,000

## カウンターゾーン

基本仕様

メラミン

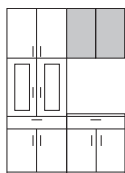


入れ替え(カラー)			
人工大理石			
	ライトストーンホワイト [HBJUH]	ライトストーングレー [HBJUG]	ライトストーンベージュ [HBJUJ]
プラン	1050	1200	1350
L・J・S・T	+¥21,600		+¥27,000
M・N	+¥37,800	+¥43,200	+¥48,600

## ウォールゾーン

基本仕様

ミドル



入れ替え			入れ替え				
	プラン	1050 ~ 1350	プラン	1050	1200	1350	
 ロング [WHN01]	L・S・T	+¥ 5,000	 昇降式ミドル [WUN01]	PG3	—	—	+¥36,300
	M・N	+¥10,000		PG2			
PG1							
L・J・S・T	+¥23,700						
 ショート [WKN01]	L・J・S・T	-¥ 3,000	関連セレクト [WMG01] シースルー扉に変更 [WMNON] ウォールキャビネットなし [WZA01] キャッチ機構あり [RBA01] 梁対応キット ※梁対応が可能なキャビネットを選択してください。	PG3	—	+¥28,900	
	M・N	-¥ 6,000					PG2
				PG1			

## 食器棚フロアゾーン

基本仕様

1段引き出し・開き扉



入れ替え				
	プラン	1050	1200	1350
3段引き出し [BGH0C]	M	PG3 PG2 PG1	+¥ 7,800	+¥ 9,600
	L・J・S・T・N	PG3 PG2 PG1	+¥ 8,400	+¥10,400
1段引き出し・オープン [BGP01]	M	PG3 PG2 PG1	-¥14,400 -¥10,200 -¥ 6,000	-¥20,000 -¥14,400 -¥ 8,800
	L・J・S・T・N	PG3 PG2 PG1	-¥12,000 -¥ 8,400 -¥ 4,800	-¥16,800 -¥12,000 -¥ 7,200
1段引き出し・オープン +ダストボックス付きワゴン [BGP0G]	M	PG3 PG2 PG1	— — —	+¥11,900 +¥17,500 +¥23,100
	L・J・S・T・N	PG3 PG2 PG1	— — —	+¥15,100 +¥19,900 +¥24,700
1段引き出し・オープン +ダストボックス付き ワゴン(扉材タイプ) [BGP0T]	M	PG3 PG2 PG1	— — —	+¥35,000 +¥36,200 +¥37,400
	L・J・S・T・N	PG3 PG2 PG1	— — —	+¥38,200 +¥38,600 +¥39,000

## 食器棚ミドルゾーン

### 基本仕様



開き扉(シースルー扉)



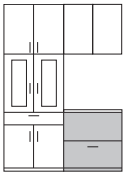
		入れ替え		
プラン		1050	1200	1350
開き扉 MLT01	L・J S・T	PG3	+¥ 2,400	-¥ 100
		PG2	-¥ 5,600	-¥11,200
		PG1	-¥13,600	-¥22,300
上下スライド MLS01	L・J S・T	PG3		
		PG2	+¥88,500	+¥88,200
		PG1		

## 家電フロアゾーン

### 基本仕様



蒸気排出ユニット付き  
家電収納・1段引き出し



		入れ替え		
プラン		1050	1200	1350
蒸気排出ユニット付き 家電収納・オープン BBP41	L・J・M	PG3	-¥57,600	-¥61,800
		PG2	-¥50,600	-¥53,800
		PG1	-¥43,600	-¥45,800
蒸気排出ユニット付き 家電収納・オープン +ダストボックス付きワゴン BBP4G	L・J・M	PG3	-¥25,700	-¥24,400
		PG2	-¥18,700	-¥16,400
		PG1	-¥11,700	-¥ 8,400
蒸気排出ユニット付き 家電収納・オープン +ダストボックス付きワゴン (扉材タイプ) BBP4T	L・J・M	PG3	-¥ 2,600	+¥ 2,000
		PG2	±¥0	+¥ 4,500
		PG1	+¥ 2,600	+¥ 7,000

#### 関連セレクト

BBP4G	家電収納・1段引き出し (プラン L・J・M)
BBP41	家電収納・オープン (プラン L・J・M)
BBP4G	家電収納・オープン+ダストボックス付きワゴン (プラン L・J・M)
BBP4T	家電収納・オープン+ダストボックス付きワゴン(扉材タイプ) (プラン L・J・M)

## エンドパネル (組み合わせ)

プラン	L・J・S・T			M・N	
	L仕様 左側 PWS1L	右側 PWS1R	両側 PWS1W	左側 PWS1L	右側 PWS1R
PG3	+¥44,900	+¥44,200	+¥87,100	+¥44,200	+¥86,400
PG2	+¥41,600	+¥41,300	+¥80,900	+¥41,300	+¥80,600
PG1	+¥38,300	+¥38,300	+¥74,600	+¥38,300	+¥74,600

## けこみパネル (組み合わせ)

### 基本仕様



ダークグレー

		入れ替え	
扉色 BKT01	PG3	+¥4,800	
	PG2	+¥4,100	
	PG1	+¥3,300	


## 天井フィラー (組み合わせ)

ダークグレー TFG01	+¥ 8,800	
扉色 TFT01	PG3	+¥16,500
	PG2	+¥15,400
	PG1	+¥14,300

## 扉オプション

取っ手変更  
YTT□□  
±¥0

## フロアキャビネットオプション



カトラリートレー

BON01

※引き出し上段に入ります。詳細はお見積りをご依頼ください。

# 壁付け収納(奥行き450mm)

間口1500mm・1650mm・1800mm

プラン品番

KSS□□□□NP□□□□B□N

間口	プラン記号			扉デザイン	左右勝手
1500mm	高さ2350mm			P.61~64参照	R/L ... 右仕様 L ... 左仕様 N ... 左右なし
1650mm	L:食器・家電・カウンタープラン	S:食器・カウンタープラン	J:食器・家電・カウンタープラン		
1800mm	M:家電・カウンタープラン	N:カウンタープラン	T:食器・カウンタープラン		

## 基本価格

### L 食器・家電・カウンタープラン



- ①ミドル
  - ②セミロング(シースルー扉)
  - ③片面カウンター(奥行き450mm・メラミン)
  - ④1段引き出し・開き扉
  - ⑤家電収納・1段引き出し
  - ⑥蒸気排出ユニット
  - ⑦けこみパネル
- ※写真は間口1800mm、L(左)仕様

	1500	1650	1800
PG3	¥491,700	¥505,400	¥518,800
PG2	¥447,700	¥459,600	¥471,600
PG1	¥403,700	¥413,800	¥424,400

### S 食器・カウンタープラン



- ①ミドル
  - ②セミロング(シースルー扉)
  - ③片面カウンター(奥行き450mm・メラミン)
  - ④1段引き出し・開き扉
  - ⑤けこみパネル
- ※写真は間口1800mm、L(左)仕様

	1500	1650	1800
PG3	¥403,700	¥417,400	¥431,900
PG2	¥355,700	¥367,600	¥380,300
PG1	¥307,700	¥317,800	¥328,700

### M 家電・カウンタープラン



- ①ミドル
  - ②片面カウンター(奥行き450mm・メラミン)
  - ③1段引き出し・開き扉
  - ④家電収納・1段引き出し
  - ⑤蒸気排出ユニット
  - ⑥けこみパネル
- ※写真は間口1800mm、L(左)仕様

	1500	1650	1800
PG3	¥477,700	¥491,100	¥506,400
PG2	¥432,700	¥444,700	¥458,100
PG1	¥387,700	¥398,300	¥409,800

セレクトページについて ●基本仕様を入れ替え、または追加することができます。価格は基本仕様に対する入れ替え差額です。  
●部位名称に「組み合わせ」とあるものは、他部位の入れ替えた内容に伴い差額が変わることがあります。詳細はお見積りをご依頼ください。

間口 (mm) 1500 1650 1800

型別・プラン価格

I型

L型

スリム対面ユニット型 / ヌット対面型

I型スリム

周辺ユニット

間口別図面一覧

セレクトページ一覧

## N カウンタープラン



- ①ミドル
  - ②片面カウンター(奥行450mm・メラミン)
  - ③1段引き出し・開き扉
  - けこみパネル
- ※写真は間口1800mm、L(左)仕様

	1500	1650	1800
PG3	¥381,700	¥396,200	¥410,700
PG2	¥333,700	¥346,400	¥359,100
PG1	¥285,700	¥296,600	¥307,500

## J 食器・家電・カウンタープラン (高さ2150mm)



- ①ショート
  - ②ミドル
  - ③セミロング(シースルー扉)
  - ④片面カウンター(奥行450mm・メラミン)
  - ⑤1段引き出し・開き扉
  - ⑥家電収納・1段引き出し
  - ⑦蒸気排出ユニット
  - けこみパネル
- ※写真は間口1800mm、L(左)仕様

	1500	1650	1800
PG3	¥488,700	¥502,400	¥515,800
PG2	¥444,700	¥456,600	¥468,600
PG1	¥400,700	¥410,800	¥421,400

## T 食器・カウンタープラン (高さ2150mm)



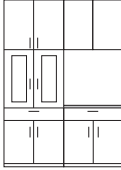
- ①ショート
  - ②ミドル
  - ③セミロング(シースルー扉)
  - ④片面カウンター(奥行450mm・メラミン)
  - ⑤1段引き出し・開き扉
  - けこみパネル
- ※写真は間口1800mm、L(左)仕様

	1500	1650	1800
PG3	¥400,700	¥414,400	¥428,900
PG2	¥352,700	¥364,600	¥377,300
PG1	¥304,700	¥314,800	¥325,700

## カウンターゾーン

基本仕様

メラミン



入れ替え(カラー)			
人工大理石			
	ライトストーンホワイト [HBJUH]	ライトストーングレー [HBJUG]	ライトストーンベージュ [HBJUJ]
プラン	1500	1650	1800
L・J・S・T	+¥27,000		+¥32,400
M・N	+¥54,000	+¥59,400	+¥64,800

## ウォールゾーン

基本仕様

ミドル



入れ替え			
	プラン	1500 ~ 1800	
ロング [WKN01]	L・S・T	+¥ 5,000	
	M・N	+¥10,000	

入れ替え				
	プラン	1500	1650	1800
ショート [WKN01]	L・J S・T	-¥ 3,000		
	M・N	-¥ 6,000		
昇降式ミドル [WUN01]	L・J S・T	+¥36,300	+¥38,500	
	M・N	+¥36,300	+¥38,500	

**関連セレクト**

[WMG01] シースルー扉に変更	[WMNON] ウォールキャビネットなし
[WZA01] キャッチ機構あり	[RBA01] 梁対応キット ※梁対応可能なキャビネットを選択してください。

## 食器棚フロアゾーン

基本仕様

1段引き出し・開き扉



入れ替え					
	プラン	1500	1650	1800	
3段引き出し [BGH0C]	L・J S・T	PG3 PG2 PG1	+¥13,000	+¥14,300	
	M	PG3 PG2 PG1	+¥12,000	+¥13,200	
	N	PG3 PG2 PG1	+¥13,000	+¥14,300	
1段引き出し・オープン [BGP01]	L・J S・T	PG3 PG2 PG1	-¥21,000 -¥15,000 -¥ 9,000	-¥23,100 -¥16,500 -¥ 9,900	
	M	PG3	-¥25,000	-¥27,500	
		PG2	-¥18,000	-¥19,800	
		PG1	-¥11,000	-¥12,100	
	N	PG3	-¥21,000	-¥23,100	
		PG2	-¥15,000	-¥16,500	
PG1		-¥ 9,000	-¥ 9,900		
1段引き出し・オープン +ダストボックス付きワゴン [BGP0G]	L・J S・T	PG3 PG2 PG1	+¥16,400 +¥22,400 +¥28,400	+¥25,300 +¥31,900 +¥38,500	
	M	PG3	+¥12,400	+¥20,900	
		PG2	+¥19,400	+¥28,600	
		PG1	+¥26,400	+¥36,300	
	N	PG3	+¥16,400	+¥25,300	
		PG2	+¥22,400	+¥31,900	
PG1		+¥28,400	+¥38,500		
1段引き出し・オープン +ダストボックス付き ワゴン(扉材タイプ) [BGP0T]	L・J S・T	PG3 PG2 PG1	+¥42,800 +¥43,300 +¥43,800	+¥53,400 +¥53,900 +¥54,500	
	M	PG3	+¥38,800	+¥49,000	
		PG2	+¥40,300	+¥50,600	
		PG1	+¥41,800	+¥52,300	
	N	PG3	+¥42,800	+¥53,400	
		PG2	+¥43,300	+¥53,900	
PG1		+¥43,800	+¥54,500		

※プランN・S・Tの場合、上記セレクト記号でL(左)仕様、N(左右なし)仕様の左側、R(右)仕様の右側のフロアキャビネットが入れ替わります。もう一方のキャビネットを入れ替える場合は、セレクト記号の2桁目をMに変更してください。

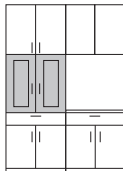


## 食器棚ミドルゾーン

### 基本仕様



開き扉(シースルー扉)



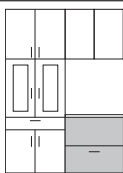
		入れ替え		
プラン		1500	1650	1800
開き扉 [MLT01]	L・J S・T	PG3	-¥ 1,000	-¥ 1,900
		PG2	-¥13,000	-¥14,800
		PG1	-¥25,000	-¥27,700
上下スライド [MLS01]	L・J S・T	PG3	+¥94,000	+¥99,900
		PG2		
		PG1		

## 家電フロアゾーン

### 基本仕様



蒸気排出ユニット付き  
家電収納・1段引き出し



		入れ替え		
プラン		1500	1650	1800
蒸気排出ユニット付き 家電収納・オープン [BBP41]	L・J	PG3	-¥61,800	-¥63,900
		PG2	-¥53,800	-¥55,400
		PG1	-¥45,800	-¥46,900
	M	PG3	-¥61,800	-¥63,900
		PG2	-¥53,800	-¥55,400
		PG1	-¥45,800	-¥46,900
蒸気排出ユニット付き 家電収納・オープン +ダストボックス付きワゴン [BBP4G]	L・J	PG3	-¥24,400	-¥15,500
		PG2	-¥16,400	-¥ 7,000
		PG1	-¥ 8,400	+¥ 1,500
	M	PG3	-¥24,400	-¥15,500
		PG2	-¥16,400	-¥ 7,000
		PG1	-¥ 8,400	+¥ 1,500
蒸気排出ユニット付き 家電収納・オープン +ダストボックス付きワゴン (扉材タイプ) [BBP4T]	L・J	PG3	+¥ 2,000	+¥12,600
		PG2	+¥ 4,500	+¥15,000
		PG1	+¥ 7,000	+¥17,500
	M	PG3	+¥ 2,000	+¥12,600
		PG2	+¥ 4,500	+¥15,000
		PG1	+¥ 7,000	+¥17,500

### 関連セレクト


[BBS01] 家電収納・1段引き出し (プラン L・J・M)	[BBP0G] 家電収納・オープン+ダストボックス付きワゴン (プラン L・J・M)
[BBP01] 家電収納・オープン (プラン L・J・M)	[BBP0T] 家電収納・オープン+ダストボックス付きワゴン(扉材タイプ) (プラン L・J・M)

## エンドパネル (組み合わせ)

プラン	L・J・S・T			M・N	
	L仕様 左側 [PWS1L]	右側 [PWS1R]	両側 [PWS1W]	左側 [PWS1L]	両側 [PWS1W]
PG3	+¥44,900	+¥44,200	+¥87,100	+¥44,200	+¥86,400
PG2	+¥41,600	+¥41,300	+¥80,900	+¥41,300	+¥80,600
PG1	+¥38,300	+¥38,300	+¥74,600	+¥38,300	+¥74,600

## けこみパネル (組み合わせ)

### 基本仕様



ダークグレー

		入れ替え	
扉色		PG3	PG2
[BKT01]		+¥4,800	+¥4,100
			PG1
			+¥3,300


## 天井フィラー (組み合わせ)

		入れ替え	
ダークグレー		PG3	PG2
[TFG01]		+¥ 8,800	
扉色		PG3	+¥16,500
[TFT01]		PG2	+¥15,400
		PG1	+¥14,300

## 扉オプション

取っ手変更  
[YTT□□]  
±¥0

## フロアキャビネットオプション



カトラリートレー

[BON01]

引き出し上段に入ります。詳細はお見積りをご依頼ください。

# 壁付け収納(奥行き450mm)

間口1950mm・2100mm・2250mm・2400mm

セレクトページについて

●基本仕様を入れ替え、または追加することができます。価格は基本仕様に対する入れ替え差額です。  
●部位名称に「**組み合わせ**」とあるものは、他部位の入れ替え内容に伴い差額が変わることがあります。詳細はお見積りをご依頼ください。

間口 (mm)	1950	2100
	2250	2400

## プラン品番

KSS     NP     B  N

間口	プラン記号	扉デザイン	左右勝手
1950mm	高さ2350mm	P.61~64参照	<input checked="" type="radio"/> R ... <input type="radio"/> 右仕様 <input type="radio"/> L ... <input type="radio"/> 左仕様
2100mm	L:食器・家電・カウンタープラン		
2250mm	J:食器・家電・カウンタープラン		
2400mm			

## 基本価格

### L 食器・家電・カウンタープラン



- ①ミドル
  - ②セミロング(シースルー扉)
  - ③片面カウンター(奥行き450mm・メラミン)
  - ④1段引き出し・開き扉
  - ⑤家電収納・1段引き出し
  - ⑥蒸気排出ユニット
  - ⑦1段引き出し・オープン
  - ⑧けこみパネル
- ※写真は間口2550mm、L(左)仕様

	1950	2100
PG3	¥627,500	¥645,200
PG2	¥568,900	¥584,700
PG1	¥510,300	¥524,200

	2250	2400
PG3	¥658,900	¥675,400
PG2	¥596,600	¥611,600
PG1	¥534,300	¥547,800

### J 食器・家電・カウンタープラン (高さ2150mm)



- ①ショート
  - ②ミドル
  - ③セミロング(シースルー扉)
  - ④片面カウンター(奥行き450mm・メラミン)
  - ⑤1段引き出し・開き扉
  - ⑥家電収納・1段引き出し
  - ⑦蒸気排出ユニット
  - ⑧1段引き出し・オープン
  - ⑨けこみパネル
- ※写真は間口2550mm、L(左)仕様

	1950	2100
PG3	¥624,500	¥642,200
PG2	¥565,900	¥581,700
PG1	¥507,300	¥521,200

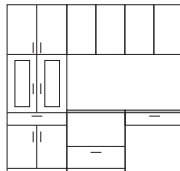
  

	2250	2400
PG3	¥655,900	¥672,400
PG2	¥593,600	¥608,600
PG1	¥531,300	¥544,800

## カウンターゾーン

基本仕様

メラミン



入れ替え(カラー)				
人工大理石				
ライトストーンホワイト [HBJUH]		ライトストーングレー [HBJUG]		ライトストーンベージュ [HBJUJ]
プラン	1950	2100	2250	2400
L・J	+¥43,200		+¥48,600	
				+¥54,000

## ウォールゾーン

基本仕様

ミドル



入れ替え			入れ替え			
プラン	1950	2400	プラン	1950	2100 ~ 2400	
ロング [WHN01]	L	+¥10,000	昇降式ミドル [WUN01]	PG3	+¥23,700	+¥36,300
ショート [WKN01]	L・J	-¥ 6,000		PG2	+¥28,900	
				PG1	+¥34,100	

※家電収納・1段引き出し、または1段引き出し・開き扉の上部のウォールキャビネットが昇降式ミドルに入れ替わります。

関連セレクト

[WVG01]	シーズルー扉に変更
[WMNON]	ウォールキャビネットなし
[WZA01]	キャッチ機構あり
[RBA01]	梁対応キット ※梁対応が可能なキャビネットを選択してください。

## 食器棚フロアゾーン

基本仕様

1段引き出し・開き扉



入れ替え					入れ替え				
プラン	1950	2100	2250	2400	プラン	1950	2100	2250	2400
1段引き出し・オープン [BGP01]	L・J	PG2	-¥21,000	-¥23,100	PG2	+¥22,400	+¥31,900		
		PG1	-¥15,000	-¥16,500	PG1	+¥28,400	+¥38,500		
		PG3	-¥ 9,000	-¥ 9,900	1段引き出し・オープン +ダストボックス付き ワゴン(扉材タイプ) [BGPOT]	L・J	PG3	+¥42,800	+¥53,400
PG2	+¥43,300	+¥53,900							
PG1	+¥43,800	+¥54,500							

## オープンゾーン

基本仕様

1段引き出し・オープン



入れ替え					入れ替え				
プラン	1950	2250	2400	2400	プラン	1950	2250	2400	2400
1段引き出し・開き扉 [BFH0H]	PG2	+¥27,300	+¥33,300	PG2	+¥55,000	+¥63,800			
	PG1	+¥21,700	+¥26,300	PG1	+¥50,600	+¥58,300			
	PG3	+¥23,300	+¥28,300	1段引き出し・オープン +ダストボックス付き ワゴン(扉材タイプ) [BFPOT]	L・J	PG3	+¥46,200	+¥52,800	
PG2	+¥17,700	+¥21,300	PG2		+¥55,000	+¥63,800			
PG1	+¥12,100	+¥14,300	PG1		+¥50,600	+¥58,300			

※ □ はセレクト記号です。表示価格は税抜き価格です。

## 食器棚ミドルゾーン

### 基本仕様



開き扉(シースルー扉)



		入れ替え				
		プラン	1950	2100	2250	2400
開き扉 MLT01	L・J	PG3	-¥1,000		-¥1,900	
		PG2	-¥13,000		-¥14,800	
		PG1	-¥25,000		-¥27,700	
上下スライド MLS01	L・J	PG3				
		PG2	+¥94,000		+¥99,900	
		PG1				

## 家電フロアゾーン

### 基本仕様



蒸気排出ユニット付き  
家電収納・1段引き出し



		入れ替え			
		プラン	1950	2100	2400
蒸気排出ユニット付き 家電収納・オープン BBP41	L・J	PG3	-¥57,600		-¥61,800
		PG2	-¥50,600		-¥53,800
		PG1	-¥43,600		-¥45,800
蒸気排出ユニット付き 家電収納・オープン +ダストボックス付きワゴン BBP4G	L・J	PG3	-¥25,700		-¥24,400
		PG2	-¥18,700		-¥16,400
		PG1	-¥11,700		-¥8,400
蒸気排出ユニット付き 家電収納・オープン +ダストボックス付きワゴン (扉材タイプ) BBP4T	L・J	PG3	-¥2,600		+¥2,000
		PG2	±¥0		+¥4,500
		PG1	+¥2,600		+¥7,000

### 関連セレクト

BBP01 家電収納・1段引き出し (プラン L・J)	BBP0G 家電収納・オープン+ダストボックス付きワゴン (プラン L・J)
BBP01 家電収納・オープン (プラン L・J)	BBP0T 家電収納・オープン+ダストボックス付きワゴン(扉材タイプ) (プラン L・J)

## エンドパネル (組み合わせ)

プラン	L・J		
	L仕様	右側 PWS1R	両側 PWS1W
PG3	左側 PWS1L	右側 PWS1R	
PG2	右側 PWS1R	左側 PWS1L	
PG1			
	+¥44,900	+¥44,200	+¥87,100
	+¥41,600	+¥41,300	+¥80,900
	+¥38,300	+¥38,300	+¥74,600

## けこみパネル (組み合わせ)

### 基本仕様



ダークグレー

		入れ替え	
		扉色	
BKT01	PG3		+¥4,800
	PG2		+¥4,100
	PG1		+¥3,300

## 天井フィラー (組み合わせ)

		入れ替え	
		ダークグレー	
TFT01	PG3		+¥13,200
	PG2		+¥24,400
	PG1		+¥22,700
			+¥20,900

## 扉オプション

取っ手変更  
YTT□□  
±¥0

## フロアキャビネットオプション



カトラリートレー  
BON01

対応引き出し上段に入ります。詳細はお見積りをご依頼ください。

# 壁付け収納(奥行450mm)

## 間口2550mm・2700mm

セレクトページについて

●基本仕様を入れ替え、または追加することができます。価格は基本仕様に対する入れ替え差額です。  
●部位名称に「**組み合わせ**」とあるものは、他部位の入れ替え内容に伴い差額が変わることがあります。詳細はお見積りをご依頼ください。

間口 (mm) **2550** **2700**

### プラン品番

KSS□□□□NP□□□□B□N

間口	プラン記号	扉デザイン	左右勝手
2550mm	高さ2350mm	P.61~64参照	R/L ... R 右仕様 L 左仕様
2700mm	高さ2150mm		
	L:食器・家電・カウンタープラン S:食器・カウンタープラン	J:食器・家電・カウンタープラン T:食器・カウンタープラン	

### 基本価格

#### L 食器・家電・カウンタープラン



- ミドル
  - セミロング(シースルー扉)
  - 片面カウンター (奥行450mm・メラミン)
  - 1段引き出し・開き扉
  - 家電収納・1段引き出し
  - 蒸気排出ユニット
  - 1段引き出し・オープン
  - けこみパネル
- ※写真は間口2550mm、L(左)仕様

	2550	2700
PG3	¥688,200	¥701,600
PG2	¥623,200	¥635,200
PG1	¥558,200	¥568,800

#### S 食器・カウンタープラン



- ミドル
  - セミロング(シースルー扉)
  - 片面カウンター (奥行450mm・メラミン)
  - 1段引き出し・開き扉
  - 1段引き出し・オープン
  - けこみパネル
- ※写真は間口2550mm、L(左)仕様

	2550	2700
PG3	¥595,800	¥610,300
PG2	¥526,800	¥539,500
PG1	¥457,800	¥468,700

#### J 食器・家電・カウンタープラン (高さ2150mm)



- ショート
  - ミドル
  - セミロング(シースルー扉)
  - 片面カウンター (奥行450mm・メラミン)
  - 1段引き出し・開き扉
  - 家電収納・1段引き出し
  - 蒸気排出ユニット
  - 1段引き出し・オープン
  - けこみパネル
- ※写真は間口2550mm、L(左)仕様

	2550	2700
PG3	¥685,200	¥698,600
PG2	¥620,200	¥632,200
PG1	¥555,200	¥565,800

#### T 食器・カウンタープラン (高さ2150mm)



- ショート
  - ミドル
  - セミロング(シースルー扉)
  - 片面カウンター (奥行450mm・メラミン)
  - 1段引き出し・開き扉
  - 1段引き出し・オープン
  - けこみパネル
- ※写真は間口2550mm、L(左)仕様

	2550	2700
PG3	¥592,800	¥607,300
PG2	¥523,800	¥536,500
PG1	¥454,800	¥465,700

※□はセレクト記号です。表示価格は税抜き価格です。

## カウンターゾーン

### 基本仕様

メラミン



入れ替え(カラー)			
人工大理石			
	ライトストーンホワイト [HBJUH]	ライトストーングレー [HBJUG]	ライトストーンベージュ [HBJUJ]
プラン	2550	2700	
L・J・S・T	+¥59,400	+¥64,800	

## ウォールゾーン

### 基本仕様

ミドル



入れ替え			入れ替え				
	プラン	2550	2700		プラン	2550	2700
 ロング [WHN01]	L・S・T		+¥10,000	 昇降式ミドル [WUN01]	L・J S・T	+¥36,300	+¥38,500
 ショート [WKN01]	L・J S・T		-¥ 6,000	※家電収納・1段引き出し、または1段引き出し・開き扉の上部のウォールキャビネットが昇降式ミドルに入れ替わります。			

#### 関連セレクト

[WMG01]	シースルー扉に変更
[WMNON]	ウォールキャビネットなし
[WZA01]	キャッチ機構あり
[RBA01]	梁対応キット ※梁対応が可能なキャビネットを選択してください。

## 食器棚フロアゾーン

### 基本仕様

1段引き出し・開き扉



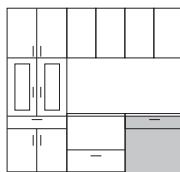
入れ替え			入れ替え				
	プラン	2550	2700		プラン	2550	2700
3段引き出し [BGH0C]	L・J S・T	PG3		1段引き出し・オープン +ダストボックス付きワゴン [BGPOG]	L・J S・T	PG3	+¥25,300
		PG2	+¥14,300	PG2		+¥31,900	
		PG1		PG1		+¥38,500	
1段引き出し・オープン [BGP01]	L・J S・T	PG3	-¥23,100	1段引き出し・オープン +ダストボックス付き ワゴン(扉材タイプ) [BGPOT]	L・J S・T	PG3	+¥53,400
		PG2	-¥16,500			PG2	+¥53,900
		PG1	-¥ 9,900			PG1	+¥54,500

※プランS・Tの場合、上記セレクト記号でL(左)仕様の左側端、R(右)仕様の右側端のフロアキャビネットが入れ替わります。中央のキャビネットを入れ替える場合は、セレクト記号の2桁目をMに変更してください。

## オープンゾーン

### 基本仕様

1段引き出し・オープン



入れ替え			入れ替え					
	プラン	2550	2700		プラン	2550	2700	
3段引き出し [BFH0C]	L・J	PG3	+¥44,000	1段引き出し・オープン +ダストボックス付きワゴン [BFPOG]	L・J S・T	PG3		
		PG2	+¥36,300			PG2	+¥48,400	
		PG1	+¥28,600			PG1		
	S・T	PG3	+¥40,700		1段引き出し・オープン +ダストボックス付き ワゴン(扉材タイプ) [BFPOT]	L・J S・T	PG3	+¥76,500
		PG2	+¥34,100				PG2	+¥70,400
		PG1	+¥27,500				PG1	+¥64,400
1段引き出し・開き扉 [BFH0H]	L・J	PG3	+¥30,800					
		PG2	+¥23,100					
		PG1	+¥15,400					
S・T	PG3	+¥26,400						
	PG2	+¥19,800						
	PG1	+¥13,200						

## 食器棚ミドルゾーン

### 基本仕様

開き扉(シースルー扉)



入れ替え			
	プラン	2550	2700
開き扉 [MLT01]	L・J S・T	PG3	-¥ 1,900
		PG2	-¥14,800
		PG1	-¥27,700
上下スライド [MLS01]	L・J S・T	PG3	
		PG2	+¥99,900
		PG1	

# 家電フロアゾーン

## 基本仕様



蒸気排出ユニット付き  
家電収納・1段引き出し



		入れ替え		
		2550	2700	
蒸気排出ユニット付き 家電収納・オープン [BBP41]	プラン	PG3	-¥61,800	-¥63,900
		PG2	-¥53,800	-¥55,400
		PG1	-¥45,800	-¥46,900
蒸気排出ユニット付き 家電収納・オープン +ダストボックス付きワゴン [BBP4G]	L・J	PG3	-¥24,400	-¥15,500
		PG2	-¥16,400	-¥7,000
		PG1	-¥8,400	+¥1,500
蒸気排出ユニット付き 家電収納・オープン +ダストボックス付きワゴン(扉材タイプ) [BBP4T]		PG3	+¥2,000	+¥12,600
		PG2	+¥4,500	+¥15,000
		PG1	+¥7,000	+¥17,500

### 関連セレクト

[BBS01] 家電収納・1段引き出し (プラン L・J)	[BBP0G] 家電収納・オープン+ダストボックス付きワゴン (プラン L・J)
[BBP01] 家電収納・オープン (プラン L・J)	[BBP0T] 家電収納・オープン+ダストボックス付きワゴン(扉材タイプ) (プラン L・J)

## エンドパネル [組み合わせ]

プラン	J・L・S・T			
	L仕様	左側 [PWS1L]	右側 [PWS1R]	両側 [PWS1W]
PG3		+¥44,900	+¥44,200	+¥87,100
PG2		+¥41,600	+¥41,300	+¥80,900
PG1		+¥38,300	+¥38,300	+¥74,600

## けこみパネル [組み合わせ]

### 基本仕様



ダークグレー

入れ替え	
扉色 [BKT01]	PG3 +¥4,800
	PG2 +¥4,100
	PG1 +¥3,300

## 天井フィラー [組み合わせ]

ダークグレー [TFG01]	+¥13,200
扉色 [TFT01]	PG3 +¥24,400
	PG2 +¥22,700
	PG1 +¥20,900

## 扉オプション

取っ手変更  
YTT□□  
±¥0

## フロアキャビネットオプション



カラリートレー

[BON01]

※引き出し上段に入ります。詳細はお見積りをご依頼ください。

## 配管まわしユニット(奥行き150mm) 対応周辺ユニット間口1650・1800mm

間口 (mm) 1650 1800


◆本体プラン品番とあわせてお選びください。

(対象レイアウト) I型…P.96 スリム対面・フラット型…P.112 フラット対面型…P.112  
★通路幅は、800~1200mmに対応しています。(キャビネット外寸:1380×150mm)

### 仕様

- 配管まわしキャビネット ホホワイト
  - 扉・取っ手 キッチン本体と同色・同種類になります。
  - カウンター キッチン本体と同色になります。(ステンレスカウンター(銀河エンボス)の場合はメラミン)
  - カウンター高さ 850mm
- ※周辺ユニットの側面は必ずエンドパネルや壁で仕上げてください。

## 壁付け [組み合わせ]



- 1 配管まわしキャビネット
- 2 ミドル
- 3 片面カウンター (奥行き540mm)
- 4 1段引き出し・開き扉

	追加			
	周辺ユニット上ウォールなし		周辺ユニット上ウォールあり	
	1650	1800	1650	1800
	図はL(左)仕様	図はL(左)仕様	図はL(左)仕様	図はL(左)仕様
	[RCA0A]	[RCB0A]	[RCA1A]	[RCB1A]
PG3	+¥395,600	+¥406,700	+¥485,300	+¥500,100
PG2	+¥372,800	+¥383,000	+¥437,600	+¥450,600
PG1	+¥350,000	+¥359,300	+¥389,900	+¥401,100

※カウンターがメラミンの場合の価格です。

### 関連セレクト

[PBW01] エンドパネル(配管まわしキャビネット周辺ユニット用)
------------------------------------

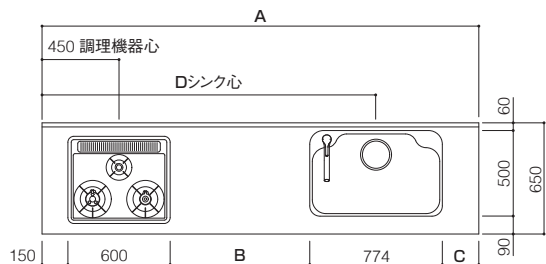
※□はセレクト記号です。表示価格は税抜き価格です。

# 間口別図面一覧 I 型

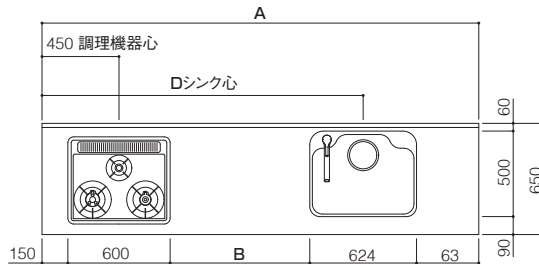
## カウンター寸法

単位:mm

スペースアップシンク



スペースアップシンクス



※A~Dは右ページの表の寸法をご覧ください。  
 ※カウンターはステンレスカウンターです。  
 ※調理機器の寸法は代表寸法です。  
 詳細はP.213~「仕様・性能・施工情報」をご参照ください。

## 図面一覧

基本プラン	1800			1950			2100		
	AA			AA			AS		
基本仕様									
調理 スペース ひろびろ CZC01	—			—			—		
準備 スペース ひろびろ CZJ01	—			—			—		
基本プラン	2550			2700					
	AA			AS					
基本仕様									
調理 スペース ひろびろ CZC01									
準備 スペース ひろびろ CZJ01									



仕様の見方

- AA :基本(食器洗い乾燥機なし)
- AS :基本(食器洗い乾燥機あり)
- CZC01 :シンク位置移動調理スペースひろびろ
- CZJ01 :シンク位置移動準備スペースひろびろ

スペースアップシンク

寸法				
A	仕様	B	C	D
2100	AA・AS	513	63	1650
2250	AA・AS	513	213	1650
	AA・AS+CZC01	663	63	1800
2400	AA・AS	813	63	1950
	AA・AS+CZJ01	513	363	1650
2550	AA・AS	813	213	1950
	AA・AS+CZC01	963	63	2100
2700	AA・AS	663	363	1800
	AA・AS+CZC01	813	213	1950
2850	AA・AS	813	513	1950
	AA・AS+CZC01	963	363	2100
3000	AA・AS	813	663	1950
	AA・AS+CZC01	963	513	2100

スペースアップシンクス

寸法			
A	仕様	B	D
1800	AA	363	1425
1950	AA・AS	513	1575

単位:mm

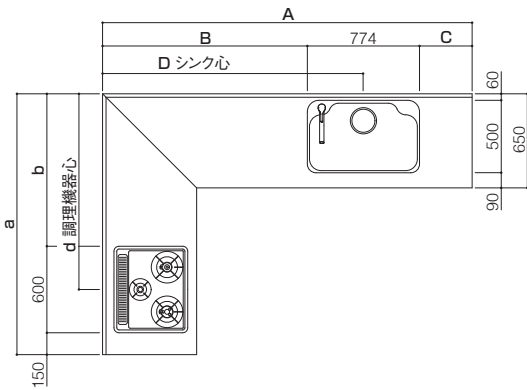
2250		2400	
AA	AS	AA	AS
		—	—
—	—		
2850		3000	
AA	AS	AA	AS
		—	—
—	—	—	—

# 間口別図面一覧 L型

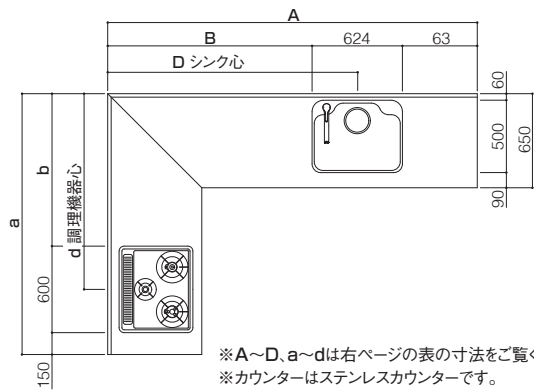
## カウンター寸法

単位:mm

スペースアップシンク



スペースアップシンクS



※A~D、a~dは右ページの表の寸法をご覧ください。  
※カウンターはステンレスカウンターです。

## 図面一覧

シンク側× コンロ側	1800×1650		1950×1650		2100×1650		2250×1650	
	AA	AS	AA	AS	AA	AS	AA	AS
基本仕様								
調理 スペース ひろびろ CZC01	—	—	—	—	—	—	—	—
準備 スペース ひろびろ CZJ01	—	—	—	—	—	—	—	—
シンク側× コンロ側	1800×1800		1950×1800		2100×1800		2250×1800	
	AA	AS	AA	AS	AA	AS	AA	AS
基本仕様								
調理 スペース ひろびろ CZC01	—	—	—	—	—	—	—	—
準備 スペース ひろびろ CZJ01	—	—	—	—	—	—	—	—

仕様の見方

- AA :基本(食器洗い乾燥機なし)
- AS :基本(食器洗い乾燥機あり)
- CZC01 :シンク位置移動調理スペースひろびろ
- CZJ01 :シンク位置移動準備スペースひろびろ

シンク側 スペースアップシンク

寸法				
A	仕様	B	C	D
2100	AA・AS	1263	63	1650
2250	AA・AS	1413	63	1800
2400	AA・AS	1413	213	1800
	AA・AS+CZC01	1563	63	1950
	AA+CZJ01	1263	363	1650
2550	AA・AS	1413	363	1800
	AA・AS+CZC01	1563	213	1950
2700	AA・AS	1413	513	1800
	AA・AS+CZC01	1713	213	2100

シンク側 スペースアップシンクス

寸法			
A	仕様	B	D
1800	AA	1113	1425
1950	AA・AS	1263	1575

コンロ側

寸法		
a	b	d
1650	900	1200
1800	1050	1350

単位:mm

2400×1650		2550×1650		2700×1650	
AA	AS	AA	AS	AA	AS
	—	—	—	—	—
2400×1800		2550×1800		2700×1800	
AA	AS	AA	AS	AA	AS
	—	—	—	—	—

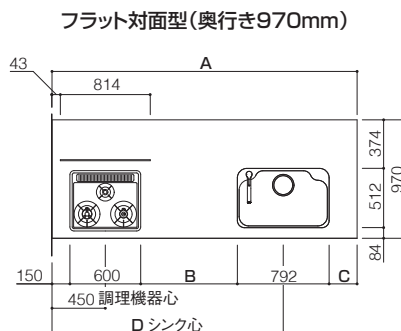
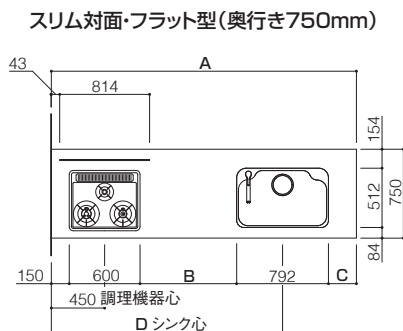
# 間口別図面一覧

スリム対面・フラット型(壁付け)  
フラット対面型(壁付け)

## カウンター寸法

単位:mm

### スペースアップシンク



※A~Dは右ページの表の寸法をご覧ください。  
※カウンターは人工大理石カウンターです。  
※調理機器の寸法は代表寸法です。  
詳細はP.213~「仕様・性能・施工情報」をご参照ください。

## 図面一覧

### スリム対面・フラット型(奥行き750mm)

	2423		2573		2723	
	AA	AS	AA	AS	AA	AS
基本仕様						
調理スペースひろびろ CZC01	—	—				
準備スペースひろびろ CZJ01					—	—
リビング側		—		—		

仕様の見方

AA	:基本(食器洗い乾燥機なし)
AS	:基本(食器洗い乾燥機あり)
CZC01	:シンク位置移動調理スペースひろびろ
CZJ01	:シンク位置移動準備スペースひろびろ

スペースアップシンク

寸法				
A	仕様	B	C	D
2423	AA・AS	804	77	1950
	AA・AS+CZJ01	504	377	1650
2573	AA・AS	804	227	1950
	AA・AS+CZC01	954	77	2100
	AA・AS+CZJ01	654	377	1800
2723	AA・AS	804	377	1950
	AA・AS+CZC01	954	227	2100

単位:mm

フラット対面型(奥行き970mm)

	2423		2573		2723	
	AA	AS	AA	AS	AA	AS
基本仕様						
調理スペースひろびろ CZC01	—	—				
準備スペースひろびろ CZJ01					—	—
リビング側						

# 間口別図面一覧

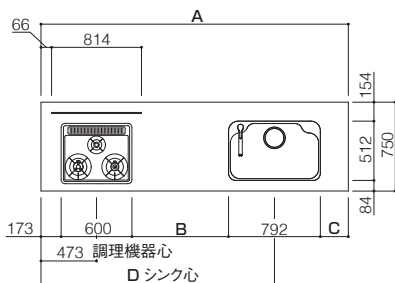
スリム対面・フラット型(アイランド)  
フラット対面型(アイランド)

## カウンター寸法

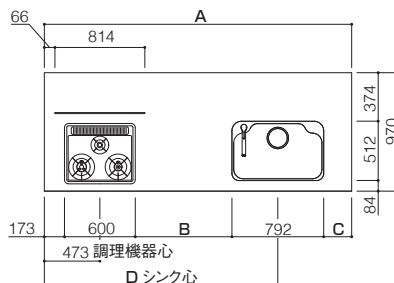
単位:mm

### スペースアップシンク

スリム対面・フラット型(奥行き750mm)



フラット対面型(奥行き970mm)



※A~Dは右ページの表の寸法をご覧ください。  
※カウンターは人工大理石カウンターです。  
※調理機器の寸法は代表寸法です。  
詳細はP.213~「仕様・性能・施工情報」をご参照ください。

## 図面一覧

スリム対面・フラット型(奥行き750mm)

	2446		2596		2746	
	AA	AS	AA	AS	AA	AS
基本仕様						
調理スペースひろびろ CZC01	—	—				
準備スペースひろびろ CZJ01					—	—
リビング側						

仕様の見方

AA	:基本(食器洗い乾燥機なし)
AS	:基本(食器洗い乾燥機あり)
CZC01	:シンク位置移動調理スペースひろびろ
CZJ01	:シンク位置移動準備スペースひろびろ

スペースアップシンク

寸法				
A	仕様	B	C	D
2446	AA・AS	804	77	1973
	AA・AS+CZJ01	504	377	1673
2596	AA・AS	804	227	1973
	AA・AS+CZC01	954	77	2123
	AA・AS+CZJ01	654	377	1823
2746	AA・AS	804	377	1973
	AA・AS+CZC01	954	227	2123

単位:mm

フラット対面型(奥行き970mm)

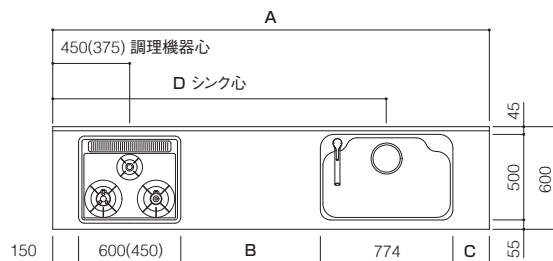
	2446		2596		2746	
	AA	AS	AA	AS	AA	AS
基本仕様						
調理スペースひろびろ CZC01	—	—				
準備スペースひろびろ CZJ01					—	—
リビング側						

# 間口別図面一覧 I型スリム

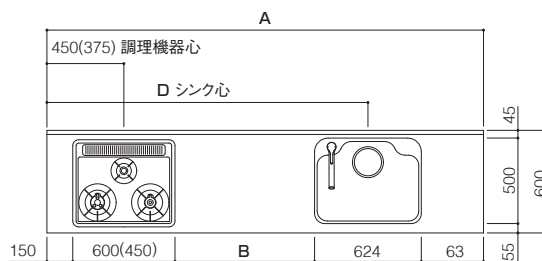
## カウンター寸法

単位:mm

スペースアップシンク



スペースアップシンクス



※A~Dは右ページの表の寸法をご覧ください。  
 ※( )は間口1650mmの基本調理機器の場合です。  
 ※カウンターはステンレスカウンターです。  
 ※調理機器の寸法は代表寸法です。  
 詳細はP.213~「仕様・性能・施工情報」をご参照ください。

## 図面一覧

	1650	1800	1950	
	AA	AA	AA	AS
基本仕様				
調理 スペース ひろびろ CZC01	—	—	—	—
準備 スペース ひろびろ CZJ01	—	—	—	—
	2400	AS	2550	AS
基本仕様				
調理 スペース ひろびろ CZC01	—	—		
準備 スペース ひろびろ CZJ01				



仕様の見方

- AA :基本(食器洗い乾燥機なし)
- AS :基本(食器洗い乾燥機あり)
- CZC01 :シンク位置移動調理スペースひろびろ
- CZJ01 :シンク位置移動準備スペースひろびろ

スペースアップシンク

寸法				
A	仕様	B	C	D
2100	AA・AS	513	63	1650
2250	AA・AS	513	213	1650
	AA・AS+CZC01	663	63	1800
2400	AA・AS	813	63	1950
	AA・AS+CZJ01	513	363	1650
2550	AA・AS	813	213	1950
	AA・AS+CZC01	963	63	2100
	AA・AS+CZJ01	663	363	1800
2700	AA・AS	813	363	1950
	AA・AS+CZC01	963	213	2100

スペースアップシンクス

寸法			
A	仕様	B	D
1650	AA	363	1275
1800	AA	363	1425
1950	AA・AS	513	1575

単位:mm

2100		2250	
AA	AS	AA	AS
—	—		
—	—	—	—

2700	
AA	AS
—	—

# セレクト記号一覧

※〈 〉はカラー名称です。

## A エンドスペーサー・止水栓

・エンドスペーサー追加(周辺用)	
AKL01	トル横壁用(左側)
AKR01	トル横壁用(右側)
AKW01	トル横壁用(両側)
・止水栓	
ASK3S	止水栓あり(壁出し給水用)
ASW0S	止水栓なし
ASY3S	止水栓あり(床給水用)

## B フロアキャビネットほか

・フロアキャビネット(周辺用)	
BBP01	家電収納・オープン
BBP0G	家電収納・オープン+ダストボックス付きワゴン
BBP0T	家電収納・オープン+扉材ダストボックス付きワゴン
BBP4G	家電収納・オープン(蒸気排出ユニットあり)
BBP4E	家電収納・オープン+ダストボックス付きワゴン(蒸気排出ユニットあり)
BBP4T	家電収納・オープン+扉材ダストボックス付きワゴン(蒸気排出ユニットあり)
BBS01	家電収納・1段引き出し
BBS41	家電収納・1段引き出し(蒸気排出ユニットあり)
・コーナー用フロアキャビネット	
BCN01	開き扉(棚板)
・調理スペース用フロアキャビネット	
BDE01	1段引き出し・開き扉
BDL02	2段引き出し(スライドトレイ付き)
・準備スペース用フロアキャビネット	
BEE01	1段引き出し・開き扉(配管スペースなし)
BEL02	2段引き出し(スライドトレイ付き・配管スペースなし)
・フロアキャビネット(周辺用)	
BFH0C	3段引き出し
BFH0H	1段引き出し・開き扉
BFP01	1段引き出し・オープン
BFP0G	1段引き出し・オープン+ダストボックス付きワゴン
BFP0T	1段引き出し・オープン+扉材ダストボックス付きワゴン
BGH0C	3段引き出し
BGH0H	1段引き出し・開き扉
BGP01	1段引き出し・オープン
BGP0G	1段引き出し・オープン+ダストボックス付きワゴン
BGP0T	1段引き出し・オープン+扉材ダストボックス付きワゴン
・コンロ用フロアキャビネット	
BHF01	2段引き出し(横引き配管用)
BHF11	2段引き出し(横引き配管用)+調味料・一升びんラック
BHH0H	開き扉
BHL01	2段引き出し
BHL11	2段引き出し+調味料・一升びんラック
・けこみパネル	
BKG01	ダークグレー
BKT01	扉色
・リビング側	
BLN01	開き扉
BLPOP	オープン
・フロアキャビネット(周辺用)	
BMH0C	3段引き出し
BMH0H	1段引き出し・開き扉
BMP01	1段引き出し・オープン
BMP0G	1段引き出し・オープン+ダストボックス付きワゴン
BMP0T	1段引き出し・オープン+扉材ダストボックス付きワゴン
・フロアキャビネット用オプション	
BON01	カトラリートレー
BRR01	米びつ
BRR03	ライスボックス
BVS01	ステンレスシート
・シンク用フロアキャビネット	
BSL01	2段引き出し
BSL21	2段引き出し(けこみ配管対応用)
BSN01	開き扉(配管スペースなし)
BSN02	開き扉

## C シンク・シンク位置移動

・シンク	
CSA0S	スペースアップシンク
CSA1S	スペースアップシンク(エンボス加工)
CSB0S	スペースアップシンクS
CSB1S	スペースアップシンクS(エンボス加工)
CSCPD	スマイルクリーンシンク(ライトピンク)
CSCPF	スマイルクリーンシンク(ペールグリーン)
CSCPG	スマイルクリーンシンク(グレー)
CSCPH	スマイルクリーンシンク(ホワイト)
CSCPM	スマイルクリーンシンク(ベージュN)
CSDPD	スマイルクリーンシンクS(ライトピンク)
CSDPF	スマイルクリーンシンクS(ペールグリーン)
CSDPG	スマイルクリーンシンクS(グレー)
CSDPH	スマイルクリーンシンクS(ホワイト)
CSDPM	スマイルクリーンシンクS(ベージュN)
CSEPD	すべり台シンク(ライトピンク)
CSEPF	すべり台シンク(ペールグリーン)
CSEPG	すべり台シンク(グレー)
CSEPH	すべり台シンク(ホワイト)
CSEPM	すべり台シンク(ベージュN)
CSF0S	ステンレスすべり台シンク(ラクピカエンボスなし)
CSF1S	ステンレスすべり台シンク(ラクピカエンボスあり)
・シンク位置移動	
CZC01	調理スペースひろびろ
CZJ01	準備スペースひろびろ

## D 食器洗い乾燥機

・食器洗い乾燥機	
DWB08	食器洗い乾燥機R(フロントオープン・通いかご・扉材)(シルバー)
DWB09	食器洗い乾燥機R(I型スリム用)(ブラック)
DWB10	食器洗い乾燥機R(I型スリム用)(シルバー)
DWB15	食器洗い乾燥機R(ブラズマクラスター・深型・扉材)
DWD24	食器洗い乾燥機P(ストリーム除菌洗浄・省エネナビ・深型・フル扉材)
DWD29	食器洗い乾燥機P(ストリーム除菌洗浄・ライトエコ)(シルバー)
DWD30	食器洗い乾燥機P(ストリーム除菌洗浄)(ブラック)
DWD31	食器洗い乾燥機P(ストリーム除菌洗浄)(シルバー)

## E 調理機器(IH)

・調理機器(IH)	
EAD21	グリルレス3口IHヒーターP(換気運動)(シルバー)
EAD27	3口ヒーターP(オールメタル・換気運動・ラクキング・省エネナビ付)(シルバー)
EAD28	3口ヒーターP(換気運動・ラクキング・省エネナビ付)(シルバー)
EAD29	3口ヒーターP(換気運動・ラクキング・省エネナビ付)(シルバー)
EAD35	3口IHヒーターP(換気運動)(シルバー)
EAD36	3口IHヒーターP(換気運動・ワイド)(シルバー)
EAD37	2口IH+ラジエントヒーターP(ブラック)
EAD38	2口IH+ラジエントヒーターP(シルバー)
EAE06	3口IHヒーターH(換気運動・ラク旨グリル)(ブラック)
EAE07	3口IHヒーターH(換気運動・ラク旨グリル)(シルバー)
EAE08	3口IHヒーターH(換気運動・ラク旨グリル・ワイド)(シルバー)
EAE09	3口ヒーターH(オールメタル・換気運動・ラク旨グリル・ガラスワイド)(シルバー)
EAE21	グリルレス2口IHヒーターH(シルバー)
EXR02	電気オープンレンジP

## F レンジフード

・レンジフード	
FSB11	シロッコファンフード(ブラック)
FSB12	シロッコファンフード(シルバー)
FSD01	プロベラファンフード(ブラック)
FSD02	プロベラファンフード(シルバー)
FSE1S	スーパークリーンサイドフード(LED)(シルバー)
FSE2S	スーパークリーンサイドフード(LED)(ダクトカバー・ロング)(シルバー)
FSE3S	スーパークリーンサイドフード(LED)(同時給排気)(シルバー)
FSE4S	スーパークリーンサイドフード(LED)(同時給排気・ダクトカバー・ロング)(シルバー)
FSF1S	スーパークリーンセンターフード(LED)(シルバー)
FSF2S	スーパークリーンセンターフード(LED)(ダクトカバー・ロング)(シルバー)
FSH1B	スーパークリーンスリムフード(LED)(フード色前扉板)(ブラック)

FSH1S	スーパークリーンスリムフード(LED)(フード色前扉板)(シルバー)
FSH2B	スーパークリーンスリムフード(LED)(扉材前扉板)(ブラック)
FSH2S	スーパークリーンスリムフード(LED)(扉材前扉板)(シルバー)
FSH3B	スーパークリーンスリムフード(LED)(カット用前扉板)(ブラック)
FSH3S	スーパークリーンスリムフード(LED)(カット用前扉板)(シルバー)
FSH4B	スーパークリーンスリムフード(LED)(同時給排気)(ブラック)
FSH4S	スーパークリーンスリムフード(LED)(同時給排気)(シルバー)
FSK01	デザインサイドフードECO(ステンレス)
FSM01	デザインセンターフードECO(ステンレス)
FSM11	デザインセンターフードECO(ダクトカバー・ミドル)(ステンレス)
FSM21	デザインセンターフードECO(ダクトカバー・ロング)(ステンレス)
FSN00	フードなし
FSP1B	スーパークリーンフード(LED)(フード色前扉板)(ブラック)
FSP1S	スーパークリーンフード(LED)(フード色前扉板)(シルバー)
FSP2B	スーパークリーンフード(LED)(扉材前扉板)(ブラック)
FSP2S	スーパークリーンフード(LED)(扉材前扉板)(シルバー)
FSP3B	スーパークリーンフード(LED)(カット用前扉板)(ブラック)
FSP3S	スーパークリーンフード(LED)(カット用前扉板)(シルバー)
FSP4B	スーパークリーンフード(LED)(同時給排気)(ブラック)
FSP4S	スーパークリーンフード(LED)(同時給排気)(シルバー)
FSR11	フラットシロッコファンフード(LED)(フード色前扉板)(ブラック)
FSR12	フラットシロッコファンフード(LED)(フード色前扉板)(シルバー)
FSR13	フラットシロッコファンフード(LED)(扉材前扉板)(ブラック)
FSR14	フラットシロッコファンフード(LED)(扉材前扉板)(シルバー)
FSR15	フラットシロッコファンフード(LED)(同時給排気)(ブラック)
FSR16	フラットシロッコファンフード(LED)(同時給排気)(シルバー)
FSS2L	リモデルスリムフード(フード色前扉板・左排気)(シルバー)
FSS2R	リモデルスリムフード(フード色前扉板・右排気)(シルバー)
FSS4L	リモデルスリムフード(扉材前扉板・左排気)(シルバー)
FSS4R	リモデルスリムフード(扉材前扉板・右排気)(シルバー)
FST11	フラットサイドフード(LED)(ブラック)
FST12	フラットサイドフード(LED)(シルバー)
FX750	フード幅変更(W750) ※ウォールキャビネットの箱割が変わります。

## G 調理機器(ガス)

・調理機器(ガス)	
GAA37	ホーロートップ片面焼きコンロH(ブラック)
GAA38	ホーロートップ片面焼きコンロH(シルバー)
GAA50	ガラストップ片面焼きコンロH(換気運動・マルチグリル・ワイド・B)(シルバー)
GAA51	ガラストップ片面焼きコンロH(換気運動・マルチグリル・B)(シルバー)
GAA52	ガラストップ片面焼きコンロH(換気運動・ワイド・C)(シルバー)
GAA53	ガラストップ片面焼きコンロH(換気運動・C)(シルバー)
GAA54	ガラストップ片面焼きコンロH(換気運動・C)(ブラック)
GAA55	ガラストップ片面焼きコンロH(換気運動・D)(シルバー)
GAA56	グリルレス3口ガラストップコンロH(換気運動)(ブラック)
GAB13	グリルレス2口ホーロートップコンロR(ホワイト)
GAB35	グリルレス4口ステンレストップコンロR
GAB38	ガラストップ片面焼きコンロR(換気運動・C)(シルバー)
GAB39	ガラストップ片面焼きコンロR(換気運動・ワイド・C)(シルバー)
GAB40	ガラストップ片面焼きコンロR(シルバー)
GAB42	ホーロートップ片面焼きコンロR(シルバー)
GAB47	ガラストップ片面焼きコンロR(換気運動・D)(シルバー)
GAN0B	コンロなし(IH調理機器・小引き出し・ブラック)
GAN0G	コンロなし(IH調理機器・小引き出し・グレー)
GAN0L	コンロなし(IH調理機器・グリルレス)
GAN1B	コンロなし(ガス調理機器・小引き出し・ブラック)
GAN1G	コンロなし(ガス調理機器・小引き出し・グレー)
GAN1L	コンロなし(ガス調理機器・グリルレス)
GXR02	オープンレンジ

## H カウンター・スクリーン

・カウンター	
HAJUG	人工大理石(ライトストーン・ニーグレー)
HAJUH	人工大理石(ライトストーン・ニーホワイト)
HAJUJ	人工大理石(ライトストーン・ニーベージュ)
HASSF	ステンレス(銀河エンボス)
HBJUG	人工大理石(ライトストーン・ニーグレー)
HBJUH	人工大理石(ライトストーン・ニーホワイト)
HBJUJ	人工大理石(ライトストーン・ニーベージュ)

※〈 〉はカラー名称です。

## HBMMA メラミン

## ・スクリーン

HSK01	コンロ前スクリーンあり
HSN00	スクリーンなし
HSS01	シンク前スクリーンあり
HSW01	コンロ前スクリーンあり・シンク前スクリーンあり

## K キッチンパネル

## ・キッチンパネル

KA□□□	2550セットセレクト
KB□□□	2550セットセレクト(腰壁) ※1800×900サイズのキッチンパネルを優先
KKADF	正面腰壁〈シンプル・シンプルホワイトN〉
KKADG	正面腰壁〈シンプル・シンプルグレーN〉
KKADH	正面腰壁〈シンプル・シンプルパニラ〉
KKBDF	正面腰壁+コンロ側壁〈シンプル・シンプルホワイトN〉
KKBDG	正面腰壁+コンロ側壁〈シンプル・シンプルグレーN〉
KKBDH	正面腰壁+コンロ側壁〈シンプル・シンプルパニラ〉
KKCDF	正面腰壁+シンク側壁〈シンプル・シンプルホワイトN〉
KKCDG	正面腰壁+シンク側壁〈シンプル・シンプルグレーN〉
KKCDH	正面腰壁+シンク側壁〈シンプル・シンプルパニラ〉
KKDDF	正面腰壁・3方壁〈シンプル・シンプルホワイトN〉
KKDDG	正面腰壁・3方壁〈シンプル・シンプルグレーN〉
KKDDH	正面腰壁・3方壁〈シンプル・シンプルパニラ〉
KKDFD	正面腰壁+シンク側腰壁〈シンプル・シンプルホワイトN〉
KKFDG	正面腰壁+シンク側腰壁〈シンプル・シンプルグレーN〉
KKFDH	正面腰壁+シンク側腰壁〈シンプル・シンプルパニラ〉
KKGDF	正面腰壁・3方壁〈シンク側腰壁〉〈シンプル・シンプルホワイトN〉
KKGDG	正面腰壁・3方壁〈シンク側腰壁〉〈シンプル・シンプルグレーN〉
KKGDH	正面腰壁・3方壁〈シンク側腰壁〉〈シンプル・シンプルパニラ〉
KPADF	正面〈シンプル・シンプルホワイトN〉
KPADG	正面〈シンプル・シンプルグレーN〉
KPADH	正面〈シンプル・シンプルパニラ〉
KPBDF	正面+コンロ側壁〈シンプル・シンプルホワイトN〉
KPBDG	正面+コンロ側壁〈シンプル・シンプルグレーN〉
KPBDH	正面+コンロ側壁〈シンプル・シンプルパニラ〉
KPCDF	正面+シンク側壁〈シンプル・シンプルホワイトN〉
KPCDG	正面+シンク側壁〈シンプル・シンプルグレーN〉
KPCDH	正面+シンク側壁〈シンプル・シンプルパニラ〉
KPDDF	3方壁〈シンプル・シンプルホワイトN〉
KPDDG	3方壁〈シンプル・シンプルグレーN〉
KPDDH	3方壁〈シンプル・シンプルパニラ〉
KPEDF	対面プラン用〈シンプル・シンプルホワイトN〉
KPEDG	対面プラン用〈シンプル・シンプルグレーN〉
KPEDH	対面プラン用〈シンプル・シンプルパニラ〉

## L ウォールキャビネットオプション

## ・ウォールキャビネットオプション

LCA02	LEDスリムライト(シンク上取り付け)
LMA01	照明手前設置

## M 間口フィットサイズ・トール用キャビネット

## ・フィットサイズ(シンク側延長)

MCF01	エンドスペーサー対応(10mm)
MCF02	エンドスペーサー対応(20mm)
MCF03	フィルター対応(30mm)
MCF04	フィルター対応(40mm)
MCF05	フィルター対応(50mm)
MCF06	フィルター対応(60mm)
MCF07	フィルター対応(70mm)
MCF08	フィルター対応(80mm)
MCF09	フィルター対応(90mm)
MCF10	フィルター対応(100mm)
MCF11	フィルター対応(110mm)
MCF12	フィルター対応(120mm)
MCF13	フィルター対応(130mm)
MCF14	フィルター対応(140mm)

## ・フィットサイズ(コンロ側延長)

MGF01	エンドスペーサー対応(10mm)
-------	------------------

MGF02	エンドスペーサー対応(20mm)
MGF03	フィルター対応(30mm)
MGF04	フィルター対応(40mm)
MGF05	フィルター対応(50mm)
MGF06	フィルター対応(60mm)
MGF07	フィルター対応(70mm)
MGF08	フィルター対応(80mm)
MGF09	フィルター対応(90mm)
MGF10	フィルター対応(100mm)
MGF11	フィルター対応(110mm)
MGF12	フィルター対応(120mm)
MGF13	フィルター対応(130mm)
MGF14	フィルター対応(140mm)

## ・トール用キャビネット(周辺用)

MLG01	開き扉(シースルー扉)
MLS01	上下スライド
MLT01	開き扉(扉材)

## P エンドパネル

## ・エンドパネル

PBW01	配管まわしキャビネット周辺ユニット用
PWC01	コンロ側/セパレート(フード横/横幕板)
PWS01	シンク側/セパレート
PWS1L	左側
PWS1R	右側
PWS1W	両側
PWT1S	シンク側/トール
PWT1W	シンク側/トール コンロ側/セパレート(フード横/横幕板)
PWW01	シンク側/コンロ側/セパレート(フード横/横幕板)

## Q ウォールキャビネット扉色変更

## ・ウォールキャビネット扉色変更

QW□□□	ウォール扉色変更 ※□□□には扉コードが入ります
-------	-----------------------------

## R マンションリモデル用

## ・マンションリモデル用

RBA01	梁対応キット
RCA0A	配管まわしキャビネット(周辺ユニットH850・W1650・ウォールなし)
RCA1A	配管まわしキャビネット(周辺ユニットH850・W1650・ウォールあり)
RCB0A	配管まわしキャビネット(周辺ユニットH850・W1800・ウォールなし)
RCB1A	配管まわしキャビネット(周辺ユニットH850・W1800・ウォールあり)
RDL01	リモデル排水キット
RMK1N	天井高:2160mm~2259mm
RML1N	天井高:2260mm~2350mm

## S 水栓金具

## ・水栓金具

SBG01	水栓位置変更
SSC1K	浄水器兼用ミクロソフトシャワー水栓(ハンドシャワー式)寒冷地用
SSC1S	浄水器兼用ミクロソフトシャワー水栓(ハンドシャワー式)
SSE3K	水ぼうき水栓(ハンドシャワー式・エアイン) 寒冷地用
SSE3S	水ぼうき水栓(ハンドシャワー式・エアイン)
SSJ3S	シングルレバー水栓 一般地・寒冷地共用
SSM1K	ミクロソフトシャワー水栓(ハンドシャワー式)寒冷地用
SSM1S	ミクロソフトシャワー水栓(ハンドシャワー式)
SSN00	水栓別途手配
SWN00	浄水器別途手配(サブ水栓側キャップなし)
SWS4S	浄水器(ビルトイン形)
SWSSS	浄水器(カートリッジ内蔵形)
SWS6S	還元水素水生成器

## ・水栓金具オプション

SHJ01	ジャバラ管
SHN00	排水管なし
SHS01	偏心対応排水キット(直管)
SYF2S	つま先らく押し水栓スイッチ

## T 天井フィルター

## ・天井フィルター

TFG01	ダークグレー
TFG0C	ダークグレー(カット仕様・すき間140mmまで)
TFT01	扉色
TFT0C	扉色(カット仕様・すき間140mmまで)

## W ウォールキャビネット

## ・ウォールキャビネット

WBM41	ミドル+窓用アイキャッチ
WEB01	電動昇降式ミドル(食器乾燥庫・照明付き)
WHN01	周辺:ロング
WKF01	ショート
WKH01	ショート+アイキャッチ
WKL01	ショート+アイレベルラック
WKN01	周辺:ショート
WLF01	セミミドル
WLH01	セミミドル+アイキャッチ
WLL01	セミミドル+アイレベルラック
WMF01	ミドル
WMG01	周辺:ミドル(シースルー扉)
WMH01	ミドル+アイキャッチ
WML01	ミドル+アイレベルラック
WMN00	ウォールキャビネットなし(フード横幕板付き)
WMN01	周辺:ミドル
WMN0N	周辺:ウォールキャビネットなし
WMN41	ウォールなし+アイキャッチ(フード横幕板付き)
WUF01	昇降式ミドル
WUN01	周辺:昇降式ミドル
WZA00	キャッチ機構なし
WZA01	キャッチ機構あり

## X シンクオプション

## ・シンクオプション

XB001	水切りバスケット
XC001	シンクパレット
XD001	止水ふた

## Y その他・扉オプション

## ・その他

YFH01	タオルハンガー
YHS00	シンク横壁・腰壁なし対応 ※シンクキャビネットスペーサーなしに変更
YKG00	コンロ横壁なし対応 ※フード横幕板追加・コンロキャビネットスペーサーなしに変更
YMD01	窓追加 ※イメージのみ、部材追加なし

## ・扉オプション

YTT01	基本取っ手
YTTKA	取っ手変更(ラウンド取っ手)〈ステンシルバー〉
YTTKE	取っ手変更(ラウンド取っ手)〈ブラック〉
YTTMF	取っ手変更(ライン取っ手)

部材一覧

カウンター

〈キッチンカウンター品番〉

KSC □ ○ ○ ○ □ □ □ □ ▲ ▲ △ ● ● ■

カウンター種類

- B : 人工大理石カウンター(ライトストーン)
- S : ステンレスカウンター

間口 (cm) ※1

断面形状

- R : D650 I型
- P : D600 I型スリム
- K : D650 L型
- T : D750 スリム対面・フラット型
- F : D970 フラット対面型

左右勝手

- R : 右シンク仕様
- L : 左シンク仕様

シンク種類

- B : すべり合シンク(人工大理石)
- E : ステンレスすべり合シンク(エンボス加工)
- F : ステンレスすべり合シンク
- 7 : スマイルクリーンシンク
- 8 : スマイルクリーンシンクS
- 1 : スペースアップシンク(エンボス加工)
- 3 : スペースアップシンク
- 2 : スペースアップシンクS(エンボス加工)
- 4 : スペースアップシンクS
- N : シンクなし

コンロ種類

- G : 一般コンロ
- S : 一般コンロ+コンロ前スクリーン
- N : コンロなし
- T : 2口コンロ(I型スリム間口1650mm)

カウンターカラー※2

シンクカラー※3

パネル位置コード

- N : 延長なし  
(スリム対面・フラット型および  
フラット対面型の場合は  
N : 壁付け  
W : アイランド)

水栓位置

- X : 水栓位置基本
- W : 水栓両側  
(水栓のないカウンターはすべて[X]です)  
(水栓位置基本はコンロ側です)

〈サブカウンター品番〉

KSC □ ○ ○ ○ □ NNN ▲ ▲ NXXX

カウンター種類

- B : 人工大理石カウンター(ライトストーン)
- P : メラミンカウンター

間口 (cm) ※1

カウンターカラー※2

断面形状

- G : D450 片面
- N : D540 片面
- W : 出窓用

※1 間口寸法の頭3ケタを入れてください。

例) 2550mmの場合→255

※2 カウンターカラーコード

カウンター種類	カラー名称	カウンターカラーコード	キッチン用	周辺ユニット用
人工大理石カウンター	ライトストーンホワイト	UH	●	●
	ライトストーングレー	UG		
	ライトストーンベージュ	UJ		
ステンレスカウンター	銀河エンボス仕上げ	SF	●	—
メラミンカウンター	ホワイト	MA	—	●

※3 シンクカラーコード

シンク種類	カラー名称	シンクカラーコード
すべり台シンク スマイルクリーンシンク スマイルクリーンシンクスS	ホワイト	PH PG PM PF PD
	グレー	
	ベージュN	
	パールグリーン ライトピンク	
ステンレスすべり台シンク (エンボス加工) ステンレスすべり台シンク スペースアップシンク (エンボス加工) スペースアップシンク スペースアップシンクスS (エンボス加工) スペースアップシンクスS	—	NN

※シンクのないカウンターは「XX」。

【カウンターオーダー対応】 ※フィットサイズとコンロ位置移動・シンク位置移動は同時に対応できます。

●フィットサイズ ※スリム対面・フラット型、フラット対面型は対応しておりません。

基本は150mmピッチのカウンター長さをご用意しておりますが、建築条件によってすき間ができてしまう場合、長さ調節が10mm単位で可能です。

I型:1800mm～3140mmまで10mmピッチ (シンク側またはコンロ側の片方のみ対応)

I型スリム:1650mm～2840mmまで10mmピッチ (シンク側またはコンロ側の片方のみ対応)

(シンク側)L型:1800mm～2840mmまで10mmピッチ (コンロ側)L型:1650mm～1940mmまで10mmピッチ

価格は、希望間口より短い基本間口(150mmピッチ)の価格プラス下記の価格です。

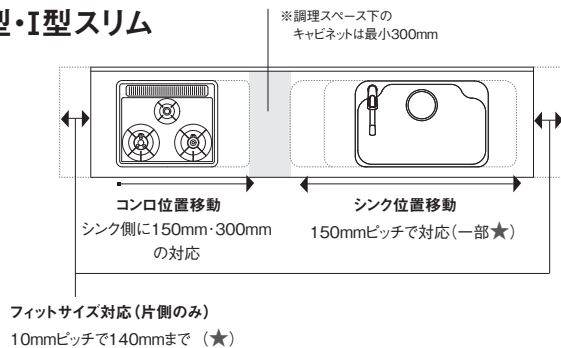
ライトストーン	+¥10,000
ステンレス	+¥ 5,000

●コンロ位置移動・シンク位置移動 ※スリム対面・フラット型、フラット対面型はシンク位置移動のみ対応

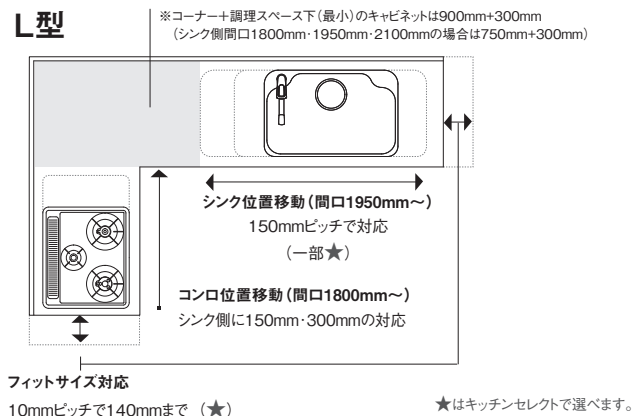
シンクやコンロを150mmピッチで移動することもできます。(ただし、コンロの移動はシンク側に300mmまで)

カウンターは価格の変更なし。キャビネットは割り付けにより価格が変わる場合があります。

I型・I型スリム

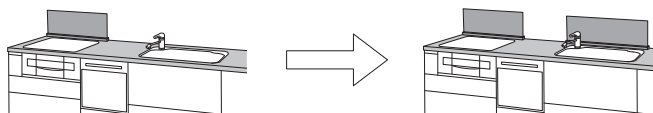


L型



●シンク前スクリーン取り付け

スリム対面・フラット型、フラット対面型カウンターのシンク前にスクリーンを取り付けることができます。価格は+¥30,000です。



## 部材一覧

## カウンター

## I型キッチンカウンター [D=650]

シンク	材質・カラー	品番
 <p>B:すべり台シンク(人工大理石)</p> <p>☒はR仕様</p>	ライトストーン [UH/UG/UJ]	KSCB○○○R <sup>R</sup> /LBG▲▲N●●■
 <p>7:スマイルクリーンシンク 8:スマイルクリーンシンクS</p> <p>☒はR仕様</p>	ライトストーン [UH/UG/UJ]	KSCB○○○R <sup>R</sup> /L <sup>7</sup> / <sub>8</sub> G▲▲N●●■
 <p>F:ステンレスすべり台シンク</p> <p>※エンボス加工ありの場合、シンクコードは「E」になります。 価格は右記+¥38,000です。</p> <p>☒はR仕様</p>	ライトストーン [UH/UG/UJ]	KSCB○○○R <sup>R</sup> /LFG▲▲NNN■
	銀河エンボス仕上げ [SF]	KSCS○○○R <sup>R</sup> /LFGSFNNN■
 <p>3:スペースアップシンク 4:スペースアップシンクS</p> <p>※エンボス加工ありの場合、シンクコードは「1」または「2」(スペースアップシンクS)になります。価格は右記+¥38,000です。</p> <p>☒はR仕様</p>	ライトストーン [UH/UG/UJ]	KSCB○○○R <sup>R</sup> /L <sup>3</sup> / <sub>4</sub> G▲▲NNN■
	銀河エンボス仕上げ [SF]	KSCS○○○R <sup>R</sup> /L <sup>3</sup> / <sub>4</sub> GSFNNN■

## I型スリムキッチンカウンター [D=600]

シンク	材質・カラー	品番
 <p>8:スマイルクリーンシンクS</p> <p>☒はR仕様</p>	ライトストーン [UH/UG/UJ]	KSCB○○○P <sup>R</sup> /L8T▲▲N●●■
 <p>4:スペースアップシンクS</p> <p>※エンボス加工ありの場合、シンクコードは「2」になります。 価格は右記+¥38,000です。</p> <p>☒はR仕様</p>	ライトストーン [UH/UG/UJ]	KSCB○○○P <sup>R</sup> /L4T▲▲NNN■
	銀河エンボス仕上げ [SF]	KSCS○○○P <sup>R</sup> /L4TSFNNN■

## I型スリムキッチンカウンター [D=600]

シンク	材質・カラー	品番
 <p>7:スマイルクリーンシンク 8:スマイルクリーンシンクS</p> <p>☒はR仕様</p>	ライトストーン [UH/UG/UJ]	KSCB○○○P <sup>R</sup> /L <sup>7</sup> / <sub>8</sub> G▲▲N●●■
 <p>3:スペースアップシンク 4:スペースアップシンクS</p> <p>※エンボス加工ありの場合、シンクコードは「1」または「2」(スペースアップシンクS)になります。価格は右記+¥38,000です。</p> <p>☒はR仕様</p>	ライトストーン [UH/UG/UJ]	KSCB○○○P <sup>R</sup> /L <sup>3</sup> / <sub>4</sub> G▲▲NNN■
	銀河エンボス仕上げ [SF]	KSCS○○○P <sup>R</sup> /L <sup>3</sup> / <sub>4</sub> GSFNNN■

※○○○には間口寸法の上3桁を入れてください。  
 ※▲▲にはカウンターカラーコードを入れてください。  
 ※●●にはシンクカラーコードを入れてください。  
 ※■には水栓位置を入れてください。X:水栓位置基本、W:水栓両側

	間 口 <sup>※1</sup>								
	1800	1950	2100	2250	2400	2550	2700	2850	3000
	—	—	¥234,000	¥242,000	¥250,000	¥258,000	¥266,000	¥274,000	¥282,000
	¥218,000	¥226,000	¥234,000	¥242,000	¥250,000	¥258,000	¥266,000	¥274,000	¥282,000
	—	—	¥196,000	¥204,000	¥212,000	¥220,000	¥228,000	¥236,000	¥244,000
	—	—	¥140,000	¥144,000	¥148,000	¥152,000	¥156,000	¥160,000	¥164,000
	¥140,000	¥148,000	¥156,000	¥164,000	¥172,000	¥180,000	¥188,000	¥196,000	¥204,000
	¥ 92,000	¥ 96,000	¥100,000	¥104,000	¥108,000	¥112,000	¥116,000	¥120,000	¥124,000

カ  
ウ  
ン  
タ  
ー

水  
栓  
浄  
水  
器

調  
理  
機  
器

キ  
ッチン  
パ  
ネ  
ル

食  
器  
洗  
い  
乾  
燥  
機

間 口
1650
¥210,000
¥132,000
¥ 88,000

レ  
シ  
ン  
フ  
ード

フ  
ロ  
ア  
キ  
ャ  
ビ  
ネ  
ット

ウ  
ォ  
ール  
キ  
ャ  
ビ  
ネ  
ット

対  
面  
用  
部  
材

周  
辺  
用  
キ  
ャ  
ビ  
ネ  
ット

パ  
ネ  
ル  
フ  
ラ  
ー  
備  
品

オ  
フ  
シ  
ョン


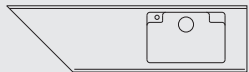


	間 口 <sup>※2</sup>						
	1800	1950	2100	2250	2400	2550	2700
	¥218,000	¥226,000	¥234,000	¥242,000	¥250,000	¥258,000	¥266,000
	¥140,000	¥148,000	¥156,000	¥164,000	¥172,000	¥180,000	¥188,000
	¥ 92,000	¥ 96,000	¥100,000	¥104,000	¥108,000	¥112,000	¥116,000

※1 1950以下の場合 スマイルクリーンシンクS・スペースアップシンクS、2100以上の場合 すべり台シンク・ステンレスすべり台シンク・スマイルクリーンシンク・スペースアップシンクとなります。  
 ※2 1950以下の場合 スマイルクリーンシンクS・スペースアップシンクS、2100以上の場合 スマイルクリーンシンク・スペースアップシンクとなります。

## 部材一覧

### カウンター

#### L型キッチンカウンター [D=650]

シンク	材質・カラー	品番
 <p>B: すべり台シンク (人工大理石)</p> <p>図はR仕様</p>	ライトストーン [UH/UG/UJ]	KSCB○○○K <sup>R</sup> /LBN▲▲N●●■
 <p>7: スマイルクリーンシンク 8: スマイルクリーンシンクS</p> <p>図はR仕様</p>	ライトストーン [UH/UG/UJ]	KSCB○○○K <sup>R</sup> /L7/8N▲▲N●●■
 <p>F: ステンレスすべり台シンク</p> <p>※エンボス加工ありの場合、シンクコードは「E」になります。 価格は右記+¥38,000です。</p> <p>図はR仕様</p>	ライトストーン [UH/UG/UJ]	KSCB○○○K <sup>R</sup> /LFN▲▲NNN■
	銀河エンボス仕上げ [SF]	KSCS○○○K <sup>R</sup> /LFNSFNNN■
 <p>3: スペースアップシンク 4: スペースアップシンクS</p> <p>※エンボス加工ありの場合、シンクコードは「1」または「2」(スペースアップシンクS)になります。価格は右記+¥38,000です。</p> <p>図はR仕様</p>	ライトストーン [UH/UG/UJ]	KSCB○○○K <sup>R</sup> /L3/4N▲▲NNN■
	銀河エンボス仕上げ [SF]	KSCS○○○K <sup>R</sup> /L3/4NSFNNN■

シンク	材質・カラー	品番
 <p>N: シンクなし</p> <p>図はR仕様</p>	ライトストーン [UH/UG/UJ]	KSCB○○○K <sup>R</sup> /LNG▲▲NXXX
	銀河エンボス仕上げ [SF]	KSCS○○○K <sup>R</sup> /LNGSFNXXX

#### スリム対面・フラット型キッチンカウンター [D=750]

シンク	材質・カラー	品番
 <p>B: すべり台シンク (人工大理石)</p> <p>図はR仕様</p>	ライトストーン [UH/UG/UJ]	KSCB○○○T <sup>R</sup> /LB <sup>G</sup> /s▲▲N●●■
 <p>7: スマイルクリーンシンク</p> <p>図はR仕様</p>	ライトストーン [UH/UG/UJ]	KSCB○○○T <sup>R</sup> /L7 <sup>G</sup> /s▲▲N●●■
 <p>F: ステンレスすべり台シンク</p> <p>※エンボス加工ありの場合、シンクコードは「E」になります。 価格は右記+¥38,000です。</p> <p>図はR仕様</p>	ライトストーン [UH/UG/UJ]	KSCB○○○T <sup>R</sup> /LF <sup>G</sup> /s▲▲NNN■
	銀河エンボス仕上げ [SF]	KSCS○○○T <sup>R</sup> /LFNSFNNS■
 <p>3: スペースアップシンク</p> <p>※エンボス加工ありの場合、シンクコードは「1」になります。 価格は右記+¥38,000です。</p> <p>図はR仕様</p>	ライトストーン [UH/UG/UJ]	KSCB○○○T <sup>R</sup> /L3 <sup>G</sup> /s▲▲NNN■

※スクリーン取付部には下穴が空いています。※コンロ側カウンター側面は化粧されておりません。※コンロ横を除く3辺に水返しが付きます。



※○○○には間口寸法の上3桁を入れてください。  
 ※▲▲にはカウンターカラーコードを入れてください。  
 ※●●にはシンクカラーコードを入れてください。  
 ※■には水栓位置を入れてください。X:水栓位置基本、W:水栓両側

	間 口 <sup>※1</sup>						
	1800	1950	2100	2250	2400	2550	2700
	—	—	¥239,000	¥247,000	¥255,000	¥263,000	¥271,000
	¥223,000	¥231,000	¥239,000	¥247,000	¥255,000	¥263,000	¥271,000
	—	—	¥201,000	¥209,000	¥217,000	¥225,000	¥233,000
	—	—	¥145,000	¥149,000	¥153,000	¥157,000	¥161,000
	¥145,000	¥153,000	¥161,000	¥169,000	¥177,000	¥185,000	¥193,000
	¥ 97,000	¥101,000	¥105,000	¥109,000	¥113,000	¥117,000	¥121,000

	間 口	
	1650	1800
	¥103,000	¥111,000
	¥ 59,000	¥ 63,000

	間 口					
	2423		2573		2723	
	スクリーンなし (コンロコード:G)	コンロ前 スクリーンあり (コンロコード:S)	スクリーンなし (コンロコード:G)	コンロ前 スクリーンあり (コンロコード:S)	スクリーンなし (コンロコード:G)	コンロ前 スクリーンあり (コンロコード:S)
	¥412,000	¥442,000	¥427,000	¥457,000	¥442,000	¥472,000
	¥412,000	¥442,000	¥427,000	¥457,000	¥442,000	¥472,000
	¥374,000	¥404,000	¥389,000	¥419,000	¥404,000	¥434,000
	¥334,000	¥364,000	¥349,000	¥379,000	¥364,000	¥394,000

※1 1950以下の場合 スマイルクリーンシンクS・スペースアップシンクS、2100以上の場合 すべり台シンク・ステンレスすべり台シンク・スマイルクリーンシンク・スペースアップシンクとなります。

部材一覧

カウンター

フラット対面型キッチンカウンター [D=970]

	シンク	材質・カラー	品番
壁付け用	 B: すべり台シンク (人工大理石) <small>図はR仕様</small>	ライトストーン [UH/UG/UJ]	KSCB○○○F <sup>R</sup> /LB <sup>G</sup> /s▲▲N●●■
	 7: スマイルクリーンシンク <small>図はR仕様</small>	ライトストーン [UH/UG/UJ]	KSCB○○○F <sup>R</sup> /L7 <sup>G</sup> /s▲▲N●●■
	 F: ステンレスすべり台シンク <small>※エンボス加工ありの場合、シンクコードは「E」になります。                      価格は右記+¥38,000です。                      図はR仕様</small>	ライトストーン [UH/UG/UJ]	KSCB○○○F <sup>R</sup> /LF <sup>G</sup> /s▲▲NNN■
	 3: スペースアップシンク <small>※エンボス加工ありの場合、シンクコードは「1」になります。                      価格は右記+¥38,000です。                      図はR仕様</small>	ライトストーン [UH/UG/UJ]	KSCB○○○F <sup>R</sup> /L3 <sup>G</sup> /s▲▲NNN■

※スクリーン取付部には下穴があいています。※コンロ側カウンター側面は化粧されておりません。※コンロ横を除く3辺に水返しが付きます。

スリム対面・フラット型キッチンカウンター [D=750]

	シンク	材質・カラー	品番
アイランド用	 B: すべり台シンク (人工大理石) <small>図はR仕様</small>	ライトストーン [UH/UG/UJ]	KSCB○○○T <sup>R</sup> /LB <sup>G</sup> /s▲▲W●●■
	 7: スマイルクリーンシンク <small>図はR仕様</small>	ライトストーン [UH/UG/UJ]	KSCB○○○T <sup>R</sup> /L7 <sup>G</sup> /s▲▲W●●■
	 F: ステンレスすべり台シンク <small>※エンボス加工ありの場合、シンクコードは「E」になります。                      価格は右記+¥38,000です。                      図はR仕様</small>	ライトストーン [UH/UG/UJ]	KSCB○○○T <sup>R</sup> /LF <sup>G</sup> /s▲▲WNN■
	 3: スペースアップシンク <small>※エンボス加工ありの場合、シンクコードは「1」になります。                      価格は右記+¥38,000です。                      図はR仕様</small>	ライトストーン [UH/UG/UJ]	KSCB○○○T <sup>R</sup> /L3 <sup>G</sup> /s▲▲WNN■

※スクリーン取付部には下穴があいています。※コンロ横を除く3辺に水返しが付きます。

※○○○には間口寸法の上3桁を入れてください。  
 ※▲▲にはカウンターカラーコードを入れてください。  
 ※●●にはシンクカラーコードを入れてください。  
 ※■には水栓位置を入れてください。X:水栓位置基本、W:水栓両側

	間 口					
	2423		2573		2723	
	スクリーンなし (コンロコード:G)	コンロ前 スクリーンあり (コンロコード:S)	スクリーンなし (コンロコード:G)	コンロ前 スクリーンあり (コンロコード:S)	スクリーンなし (コンロコード:G)	コンロ前 スクリーンあり (コンロコード:S)
	¥460,000	¥490,000	¥478,000	¥508,000	¥496,000	¥526,000
	¥460,000	¥490,000	¥478,000	¥508,000	¥496,000	¥526,000
	¥422,000	¥452,000	¥440,000	¥470,000	¥458,000	¥488,000
	¥382,000	¥412,000	¥400,000	¥430,000	¥418,000	¥448,000

カ  
ウ  
ン  
タ  
ー

水  
栓  
浄  
水  
器

調  
理  
機  
器

キ  
ッチン  
パ  
ネ  
ル

食  
器  
洗  
い  
乾  
燥  
機

レ  
シ  
ン  
フ  
ード

	間 口					
	2446		2596		2746	
	スクリーンなし (コンロコード:G)	コンロ前 スクリーンあり (コンロコード:S)	スクリーンなし (コンロコード:G)	コンロ前 スクリーンあり (コンロコード:S)	スクリーンなし (コンロコード:G)	コンロ前 スクリーンあり (コンロコード:S)
	¥432,000	¥462,000	¥447,000	¥477,000	¥462,000	¥492,000
	¥432,000	¥462,000	¥447,000	¥477,000	¥462,000	¥492,000
	¥394,000	¥424,000	¥409,000	¥439,000	¥424,000	¥454,000
	¥354,000	¥384,000	¥369,000	¥399,000	¥384,000	¥414,000

フ  
ロ  
ア  
キ  
ャ  
ビ  
ネ  
ット  
ウ  
ォ  
ー  
ル  
キ  
ャ  
ビ  
ネ  
ット

対  
面  
用  
部  
材

周  
辺  
用  
キ  
ャ  
ビ  
ネ  
ット

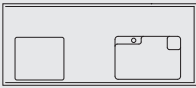
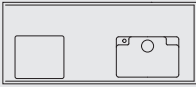
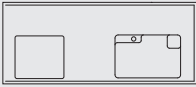
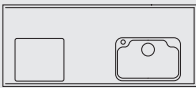
パ  
ネ  
ル  
フ  
ラ  
ー  
備  
品

オ  
フ  
シ  
ョ  
ン

部材一覧

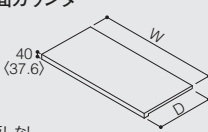
カウンター／サブカウンター／出窓用カウンター／備品／カウンター付属品

フラット対面型キッチンカウンター[D=970]

	シンク	材質・カラー	品番
アイランド用	 B:すべり台シンク(人工大理石) <small>図はR仕様</small>	ライトストーン [UH/UG/UJ]	KSCB○○○F <sup>R</sup> /LB <sup>G</sup> /s▲▲W●●■
	 7:スマイルクリーンシンク <small>図はR仕様</small>	ライトストーン [UH/UG/UJ]	KSCB○○○F <sup>R</sup> /L7 <sup>G</sup> /s▲▲W●●■
	 F:ステンレスすべり台シンク <small>※エンボス加工ありの場合、シンクコードは「E」になります。                      価格は右記+¥38,000です。                      図はR仕様</small>	ライトストーン [UH/UG/UJ]	KSCB○○○F <sup>R</sup> /LF <sup>G</sup> /s▲▲WNN■
	 3:スペースアップシンク <small>※エンボス加工ありの場合、シンクコードは「1」になります。                      価格は右記+¥38,000です。                      図はR仕様</small>	ライトストーン [UH/UG/UJ]	KSCB○○○F <sup>R</sup> /L3 <sup>G</sup> /s▲▲WNN■

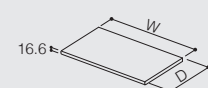
※スクリーン取付部には下穴があいています。※コンロ横を除く3辺に水返しが付きます。

サブカウンター


形状	材質・カラー	品番	450
 片面カウンター 水返しなし	ライトストーン [UH/UG/UJ]	D=450 KSCB○○○GNNN▲▲NXXXR	¥32,400
		D=540 KSCB○○○NNNN▲▲NXXX	—
	メラミン [MA]	D=450 KSCP○○○GNNNMANXXXR	¥16,200
		D=540 KSCP○○○NNNNMANXXX	—

※( )内寸法はメラミンの場合

出窓用カウンター

形状	材質・カラー	品番	1800	備考
 出窓用カウンター (D=400) 水返しなし	メラミン [MA]	KSCP180WNNNMANXXX	¥57,600	色:ホワイト 材質:メラミン 木口化粧シート1枚付き、 現場加工可能

備品

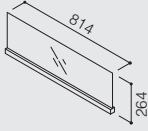
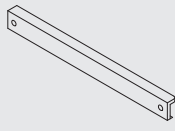
品名	シリコンシール剤		
			
カラー	ライトグレー	クリア	ホワイト
品番	KSOZ001AXXXXB	KSOZ001BXXXXB	KSOZ001CXXXXB
価格	¥2,000	¥2,000	¥2,000
備考	シリコンシール剤(ライトグレー・333mL)1個 防カビタイプ マスキングテープ1個	シリコンシール剤(クリア・333mL)1個 防カビタイプ マスキングテープ1個	シリコンシール剤(ホワイト・333mL)1個 防カビタイプ マスキングテープ1個

※○○○には間口寸法の上3桁を入れてください。  
 ※▲▲にはカウンターカラーコードを入れてください。  
 ※●●にはシンクカラーコードを入れてください。  
 ※■には水栓位置を入れてください。X:水栓位置基本、W:水栓両側

	間 口					
	2446		2596		2746	
	スクリーンなし (コンロコード:G)	コンロ前 スクリーンあり (コンロコード:S)	スクリーンなし (コンロコード:G)	コンロ前 スクリーンあり (コンロコード:S)	スクリーンなし (コンロコード:G)	コンロ前 スクリーンあり (コンロコード:S)
	¥480,000	¥510,000	¥498,000	¥528,000	¥516,000	¥546,000
	¥480,000	¥510,000	¥498,000	¥528,000	¥516,000	¥546,000
	¥442,000	¥472,000	¥460,000	¥490,000	¥478,000	¥508,000
	¥402,000	¥432,000	¥420,000	¥450,000	¥438,000	¥468,000

	600	750	900	1050	1200	1350	1500	1650	1800
	¥43,200	¥54,000	¥64,800	¥75,600	¥86,400	¥ 97,200	¥108,000	¥118,800	¥129,600
	¥45,600	¥57,000	¥68,400	¥79,800	¥91,200	¥102,600	¥114,000	¥125,400	¥136,800
	¥21,600	¥27,000	¥32,400	¥37,800	¥43,200	¥ 48,600	¥ 54,000	¥ 59,400	¥ 64,800
	¥22,800	¥28,500	¥34,200	¥39,900	¥45,600	¥ 51,300	¥ 57,000	¥ 62,700	¥ 68,400

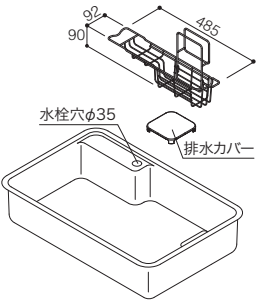
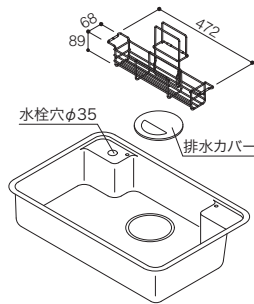
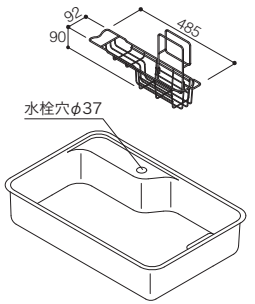
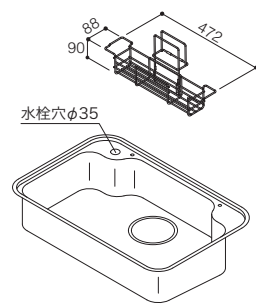
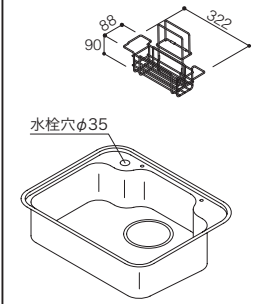
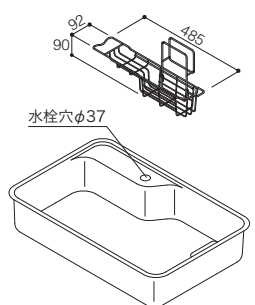
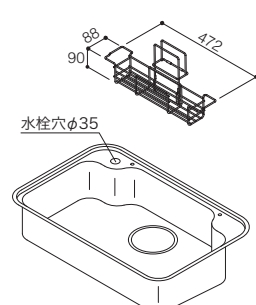
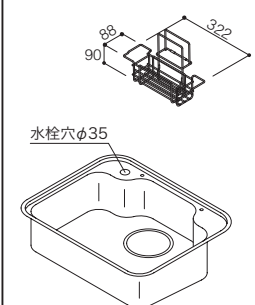
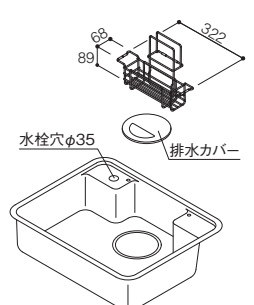
カウンター付属品

品名	スクリーン 	品名	バックガードプレート 
	W814×D30×H264		W750×D16×H45
備考	コンロ用、すべり台シンク・ステンレスすべり台シンク・スマイルクリーンシンク・スペースアップシンク用 スリム対面・フラット型およびフラット対面型カウンター専用部材です。	備考	D=600の人工大理石カウンターに付属されています。 材質:アルミ



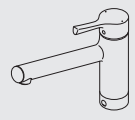
## 部材一覧

シンク / 水栓金具 / 排水金具・止水栓 / 浄水器 / アルカリイオン水生成器 / つま先らく押し水栓スイッチ / リモデルキット / 人工大理石製シンク

### ステンレス製シンク

すべり台シンク	スマイルクリーンシンク	ステンレスすべり台シンク(エンボス加工)	スペースアップシンク(エンボス加工)	スペースアップシンクS(エンボス加工)
 <p>水栓穴φ35 排水カバー</p> <p>シンクはカウンターにセットされています。 洗剤網かご付き、まな板ラック付き、 排水カバー付き 内寸:W760×D493×H180 容量:52L 図はRタイプ</p>	 <p>水栓穴φ35 排水カバー</p> <p>シンクはカウンターにセットされています。 洗剤網かご付き、まな板ラック付き、 排水カバー付き 内寸:W764×D488×H173 容量:52L 図はRタイプ</p>	 <p>水栓穴φ37</p> <p>ラクピカコートあり シンクはカウンターにセットされています。 洗剤網かご付き、まな板ラック付き 内寸:W760×D488×H180 容量:58L 図はRタイプ</p>	 <p>水栓穴φ35</p> <p>ラクピカコートあり シンクはカウンターにセットされています。 洗剤網かご付き、まな板ラック付き 内寸:W744×D465×H180 容量:50L 図はRタイプ</p>	 <p>水栓穴φ35</p> <p>ラクピカコートあり シンクはカウンターにセットされています。 洗剤網かご付き、まな板ラック付き 内寸:W594×D465×H180 容量:40L 図はRタイプ</p>
<p>※浄水器セレクト(別途手配含む)を選択した場合は、サブ水栓側にメイン水栓と同じ穴が開きます。</p>		<h4>ステンレスすべり台シンク</h4>  <p>水栓穴φ37</p> <p>シンクはカウンターにセットされています。 洗剤網かご付き、まな板ラック付き 内寸:W760×D488×H180 容量:58L 図はRタイプ</p>	<h4>スペースアップシンク</h4>  <p>水栓穴φ35</p> <p>シンクはカウンターにセットされています。 洗剤網かご付き、まな板ラック付き 内寸:W744×D465×H180 容量:50L 図はRタイプ</p>	<h4>スペースアップシンクS</h4>  <p>水栓穴φ35</p> <p>シンクはカウンターにセットされています。 洗剤網かご付き、まな板ラック付き 内寸:W594×D465×H180 容量:40L 図はRタイプ</p>
<h4>スマイルクリーンシンクS</h4>  <p>水栓穴φ35 排水カバー</p> <p>シンクはカウンターにセットされています。 洗剤網かご付き、まな板ラック付き、 排水カバー付き 内寸:W614×D488×H173 容量:40L 図はRタイプ</p>				

### 水栓金具 台付シングル混合水栓(メイン水栓側)

品名	水ほうき水栓(ハンドシャワー式・エアイン)	マイクロソフトシャワー水栓(ハンドシャワー式)	シングルレバー水栓
図			
	SSE3S SSE3K	SSM1S SSM1K	SSJ3S
品番	一般地用 KSTKG12305J 寒冷地用 KSTKG12305Z	一般地用 KSTKS05305J 寒冷地用 KSTKS05305Z	一般地・寒冷地共用 KSTKS05301J
価格	¥92,700 ¥95,400	¥71,200 ¥74,100	¥39,700
備考	ハンドシャワー式 エコシングル仕様 ニッケルクロムめっき 吐水:シャワー・ソフト切り替え式 脚部:フレキ管仕様 上面取り付け シャワーホースカバー付き ※最低必要水圧(流動時)0.07MPa ※P.209(仕様・性能・施工情報)	ハンドシャワー式 エコシングル仕様 ニッケルクロムめっき 吐水:マイクロソフトシャワー・整流切り替え式 脚部:フレキ管仕様 上面取り付け シャワーホースカバー付き ※最低必要水圧(流動時)0.05MPa ※P.209(仕様・性能・施工情報)	エコシングル仕様 ニッケルクロムめっき 吐水:ソフト 脚部:フレキ管仕様 ※最低必要水圧(流動時)0.05MPa ※P.209(仕様・性能・施工情報)

### 水栓金具(サブ水栓側)

品名	浄水器兼用マイクロソフトシャワー水栓(ハンドシャワー式)	浄水カートリッジ(交換用)	品名	キャップ
図			図	
	SSC1S SSC1K	KSTH658R	品番	KSOH09
品番	一般地用 KSTKS05308J 寒冷地用 KSTKS05308Z	KSTKS05308J/Z, KSTKS05308Z	価格	¥2,400
価格	¥62,700 ¥62,700	¥4,900	備考	ニッケルクロムめっき 取付穴径:φ33~37 ※ステンレスシンクに水栓穴2個、かつサブ水栓を設置しない場合に必要です。
備考	ハンドシャワー式 エコシングル仕様 ニッケルクロムめっき 吐水:マイクロソフトシャワー・整流・浄水切り替え式 脚部:フレキ管仕様 上面取り付け 浄水カートリッジ(KSTH658R)1個付属 シャワーホースカバー付き ※最低必要水圧(流動時)0.07MPa ※P.209(仕様・性能・施工情報)	KSTKS05308J/Z, KSTKS05308Z ※浄水カートリッジ寿命:約4カ月(10L/日使用の場合) ※5物質除去 ※P.211(仕様・性能・施工情報)		

水栓金具(サブ水栓側)

品名	浄水器専用自在水栓 (ビルトイン形)	浄水器専用自在水栓 (浄水カートリッジ内蔵形)	連結ホース
図			
品番	KSTK308APRA	KSTK304A1X	KSTN98LX37S
価格	¥52,300	¥47,600	¥3,950
備考	ニッケルクロムめっき 上面取り付け 元止め式水栓 上げ吐水仕様 ※凍結が予想される場所には設置 できません。(使用環境温度1~ 40℃) ≒P.209(仕様・性能・施工情報)	浄水カートリッジ内蔵形 ニッケルクロムめっき 台座付き 上げ吐水仕様 浄水カートリッジ(KSTH658R)1個付属 ※最低必要水圧(流動時)0.07MPa ※給付専用工具別売り(TZY15N) ≒P.210(仕様・性能・施工情報)	接続用長さ370mm ※浄水器専用自在水栓(浄水カート リッジ内蔵形)(KSTK304A1X) を取り付ける場合、1個必要で す。

排水金具・止水栓

品名	排水金具 (すべり台シンク用)	排水金具 (スマイルクリーンシンク用)	排水金具 (ステンレスすべり台シンク用)
図			
品番	KSXH009ACXX	KSXH013CBXX	KSXH010ACXX
価格	¥7,000	¥7,000	¥7,000
備考	すべり台シンク用 浅型網かご付き 排水金具締付け工具付き 排水カバーはカウンターに付属されています。 止水ふた別売り(KSOH010) 排水ホース別売り 高圧洗浄はシンク上面からできます。 (※排水ホースは直管タイプのと きのみ対応可能です。)	スマイルクリーンシンクスマイルクリーンシンク用 浅型網かご付き 排水金具締付け工具付き 排水カバーはカウンターに付属されています。 止水ふた別売り(KSOH011) 排水ホース別売り 高圧洗浄はシンク上面からできます。 (※排水ホースは直管タイプのと きのみ対応可能です。)	ステンレスすべり台シンク用 浅型網かご付き 排水金具締付け工具付き 排水カバー付き 止水ふた別売り(KSOH014) 排水ホース別売り 高圧洗浄はシンク上面からでき ます。(※排水ホースは直管タイプ のと きのみ対応可能です。)

品名	排水金具(スペースアップシンク用)	ジャバラ管	偏心対応排水キット(直管)	壁出し給用水用止水栓	床給用水用止水栓(L=288)
図					
品番	KSXH014CBXX	KSOX003	KSOX002R	KSTL4C11U	KSTL4D14U
価格	¥7,000	¥700	¥3,900	¥6,950	¥8,550
備考	スペースアップシンク・スペースアップシンクS用 浅型網かご付き 排水カバー付き 排水金具締付け工具付き 止水ふた別売り(KSOH011) 排水ホース別売り 高圧洗浄はシンク上面からできます。(※排水 ホースは直管タイプのと きのみ対応可能です。)	防臭栓・シーリングプレート付き ※高圧洗浄はできません。(高圧洗浄を行う場 合は直管タイプを選択ください。)	排水心ずれ対応用 対応可能範囲0~50mm 40/50A対応ソケット付属 ※リモデル食器洗い乾燥機排水キット (KSZR4)との併用はできません。 ≒P.211(仕様・性能・施工情報)	ドライバー式 壁出し配管用 1個入り 一般地、寒冷地兼用	ドライバー式 床立ち上げ配管用 L=288mm(床立ち上げ寸法H=147mm) 1個入り 一般地、寒冷地兼用

浄水器

品名	浄水器本体 (12物質除去タイプ)	浄水カートリッジ (交換用・12物質除去タイプ)
図		
品番	KSTK302BX	KSTH634-2R
価格	¥31,600	¥21,000
備考	浄水器用 ろ過方式 中空糸膜、活性炭、イオン交換繊維、不織布 ホース(2本)付き(φ15、L=1805) ※浄水カートリッジ寿命:約12カ月(20L/ 日使用の場合) ※最低必要水圧(流動時)0.07MPa	KSTK302BX用の交換用カートリッジで す。 ※浄水カートリッジ寿命:約12カ月(20L/ 日使用の場合) ≒P.211(仕様・性能・施工情報)

アルカリイオン水生成器

品名	還元水素水生成器	浄水カートリッジ(交換用)	専用工具
図			
品番	KSOT001P	KSOT002P	KSOT003P
価格	☆¥168,000	¥17,700	¥2,200
備考	分岐金具、電解ユニット本体、浄水カートリッジ(KSOT002P)1 個付属 連続電解方式 電解能力還元水素水(3段階)、弱 酸性(1段階) 浄化能力高い、遊離残留薬、総トリハロメ タン、溶解性鉛 浄水カートリッジ寿命:約1年(使用水量30L/日) 医療機器認証番号:226AKBZX00129000 ※最低必要水圧(流動時)0.07MPa ※専用工具(KSOT003P)は付属されていません。 ※つば先式水栓スイッチ(KSTES35N)での操作はできません。 ≒P.210(仕様・性能・施工情報)	KSOT001P用の交換用カートリッジです。 ※浄水カートリッジ寿命:約12カ月 (30L/日使用の場合)	KSOT001Pを取り付ける際に使用します。

つま先らく押し水栓スイッチ

品名	つま先らく押し水栓スイッチ
図	
品番	KSTES35N
価格	¥60,300
備考	AC100V仕様(50/60Hz共用) ※最低必要水圧(流動時):組み合わせ る水栓の最低必要水圧+0.03MPa ※配管スペースなしシンクキャビネットとの 組み合わせはできません。 ≒P.212(仕様・性能・施工情報)

リモデルキット

品名	リモデル給水キット	リモデル排水キット	偏心対応排水キット(直管)	リモデル食器洗い乾燥機排水キット
図				
品番	KSTNY99LR50	KSZR3A	KSOX002R	KSZR4
価格	¥15,900	¥9,400	¥3,900	¥8,600
備考	給水・給湯位置ずれ対応用 ホース長さ500mm ワンタッチクランプ:継手各2個入り	排水心ずれ対応用 対応可能範囲100~500mm 50Aソケット付属 ※リモデル食器洗い乾燥機排水キット (KSZR4)との併用はできません。 ≒P.211(仕様・性能・施工情報)	排水心ずれ対応用 対応可能範囲0~50mm 40/50A対応ソケット付属 ※リモデル食器洗い乾燥機排水キ ット (KSZR4)との併用はできません。 ≒P.211(仕様・性能・施工情報)	※リモデル排水キット(KSZR3A)、偏心対 応排水キット(KSOX002R)との併用は できません。

部材一覧

調理機器／調理機器用部品／キッチンパネル

●商品および外装箱には製造元名および製造元品番が記載されている場合があります。  
●品番中の\_にはガス種を入れてください。

ガス調理機器

品名	ガラストップ両面焼きコンロH (換気運動・マルチグリル・ワイド・B)	ガラストップ両面焼きコンロH (換気運動・マルチグリル・B)	ガラストップ両面焼きコンロH (換気運動・ワイド・C)	ガラストップ両面焼きコンロH (換気運動・C)
図	GAA50	GAA51	GAA52	GAA54 GAA53
トッププレートカラー	シルバー	シルバー	シルバー	ブラック シルバー
本体カラー	シルバー	シルバー	シルバー	ブラック シルバー
品番	KSMG173UHSSN_E	KSMG163UHSSN_E	KSMG173GHSSN_F	KSMG163GHSSN_F
価格	☆¥305,000	☆¥300,000	☆¥290,000	☆¥313,800 ☆¥285,000
備考	ハーマン製 DS3621WAP2STE ※P.213(仕様・性能・施工情報)	ハーマン製 DS3620WAP2STE ※P.213(仕様・性能・施工情報)	ハーマン製 DW36U6WAP2STE 換気運動 ※P.213(仕様・性能・施工情報)	ハーマン製 DW36U5WAP1BAE ※P.213(仕様・性能・施工情報)

品名	ガラストップ両面焼きコンロH (換気運動・D)	ホーロートップ片面焼きコンロH	グリルレス3口 ガラストップコンロH(換気運動)	オープンレンジH	ガラストップ両面焼きコンロR (換気運動・ワイド・C)
図	GAA55	GAA37 GAA38	GAA56		
トッププレートカラー	シルバー	グレー	ブラック	—	シルバー
本体カラー	シルバー	ブラック シルバー	—	シルバー	シルバー
品番	KSMG163LHSSN_A	KSMG063SHBRR_E KSMG063SHSBR_E	KSMG163JHNB_L_A	KSMG065THSXX_D	KSMG173GRSSN_C
価格	☆¥226,000	¥101,200 ¥106,200	☆¥196,000	☆¥388,000	☆¥280,100
備考	ハーマン製 DW32T6WTNASVE ※P.213(仕様・性能・施工情報)	ハーマン製 DG32T2VQ1 ※P.214(仕様・性能・施工情報)	ハーマン製 DC3020SPSEL オープンレンジ接続不可 ※P.216(仕様・性能・施工情報)	ハーマン製 DR601FST-1 ※P.214(仕様・性能・施工情報)	リンナイ製 RHB71AW33L25RSTW相当品※1 ※1 上記品番に換気運動機能を追加したもの ※P.215(仕様・性能・施工情報)

品名	ガラストップ両面焼きコンロR (換気運動・C)	ガラストップ両面焼きコンロR (換気運動・D)	ガラストップ片面焼きコンロR	ホーロートップ両面焼きコンロR	グリルレス4口 ステンレストップコンロR
図	GAB38	GAB47	GAB40	GAB42	GAB35
トッププレートカラー	シルバー	シルバー	ブラック	グレー	ステンレス
本体カラー	シルバー	シルバー	シルバー	シルバー	—
品番	KSMG163GRSSN_C	KSMG163LRSSN_A	KSMG063KRSSN_E	KSMG063WRSBN_D	KSMG064JRNTL_D
価格	☆¥274,300	☆¥226,000	☆¥190,800	¥167,300	☆¥153,300
備考	リンナイ製 RHB31AW33L25RSTW相当品※1 ※1 上記品番に換気運動機能を追加したもの ※P.215(仕様・性能・施工情報)	リンナイ製 RHB31AW36T2RVW ※P.215(仕様・性能・施工情報)	リンナイ製 RB31AM5T1SVW ※P.215(仕様・性能・施工情報)	リンナイ製 RB31AW36H2RVW ※P.215(仕様・性能・施工情報)	リンナイ製 RD641STSA オープンレンジ接続不可 ※P.216(仕様・性能・施工情報)

調理機器用部品

品名	グリルレス2口ホーロートップコンロR	オープンレンジR(換気運動)	品名	中間排気筒	オープンレンジH用フィルター	台輪(オープンレンジR用)
図	GAB13		図			
トッププレートカラー	ホワイト	—	トッププレートカラー	—	—	—
本体カラー	—	シルバー	本体カラー	—	ブラック	シルバー
品番	KSMG042JRNWN_B	KSMG165TRSXX_C	品番	KSOM017GN	KSOM018GB	KSOM008GS
価格	¥80,600	☆¥271,400	価格	¥4,500	¥6,800	¥8,800
備考	リンナイ製 RD421H3SA オープンレンジ接続不可 I型スリムW1650専用 ※P.217(仕様・性能・施工情報)	リンナイ製 RBR-S15E-SV 換気運動(コンロも換気運動対応品をお 選びいただく必要があります。) ※P.217(仕様・性能・施工情報)	備考	ハーマン製 DP0738 オープンレンジH用 カウンター高さ900mmの際に手配してくだ さい。	ハーマン製 DP0432 オープンレンジH用 カウンター高さ900mmの際に手配してくだ さい。	リンナイ製 UK125-SV オープンレンジR用 カウンター高さ900mmの際に手配してくだ さい。



●サイズ(mm)は、幅(W)×奥行き(D)×高さ(H)です。  
●商品および外装箱には製造元名および製造元品番が記載されている場合があります。

## IH調理機器

品名	3口IHヒーターP(オールメタル・換気・電動・ラクッキンググリル・省エネナビ・ワイド)	3口IHヒーターP(換気・電動・ラクッキンググリル・省エネナビ・ワイド)	3口IHヒーターP(換気・電動・ラクッキンググリル・省エネナビ)	3口IHヒーターP(換気・電動・ワイド)	3口IHヒーターP(換気・電動)
図					
トッププレートカラー	シルバー	シルバー	シルバー	シルバー	シルバー
本体カラー	シルバー	シルバー	シルバー	シルバー	シルバー
品番	KSME173NPSSAXXH	KSME173NPSSTXXH	KSME163NPSTXXH	KSME173NPSSCXXA	KSME163NPSSCXXA
価格	☆¥445,000	☆¥405,000	☆¥385,000	☆¥345,000	☆¥325,000
備考	パナソニック製 CH-MRS7ANTT 1口オールメタル 換気・電動 ※P.218(仕様・性能・施工情報)	パナソニック製 CH-TRS7ANTT 換気・電動 ※P.218(仕様・性能・施工情報)	パナソニック製 CH-TRS6ANTT 換気・電動 ※P.218(仕様・性能・施工情報)	パナソニック製 CH-TRS7CTT ※P.219(仕様・性能・施工情報)	パナソニック製 CH-TRS6CTT ※P.219(仕様・性能・施工情報)

品名	2口IH+ラジエントヒーターP	グリルレス3口IHヒーターP(換気・電動)	電気オープンレンジP	ストッカー(電気オープンレンジP用)
図				
トッププレートカラー	ブラック	ブラック シルバー	—	—
本体カラー	ブラック	シルバー	—	ブラック
品番	KSME063NPBBNXXG	KSME063NPSBNXXG	KSME163JPNSTXXA	KSOM016EB
価格	¥265,000	¥265,000	☆¥246,000	¥30,000
備考	パナソニック製 CH-A6L ※P.219(仕様・性能・施工情報)	パナソニック製 CH-AS6L ※P.219(仕様・性能・施工情報)	パナソニック製 CH-XS30FTT 換気・電動 電気オープンレンジ接続不可 ※P.222(仕様・性能・施工情報)	パナソニック製 NE-DKU10K ※P.220(仕様・性能・施工情報)

品名	3口IHヒーターH(オールメタル・換気・電動・ラク旨グリル・グリルカメラ・ワイド)	3口IHヒーターH(換気・電動・ラク旨グリル・ワイド)	3口IHヒーターH(換気・電動・ラク旨グリル)	グリルレス2口IHヒーターH
図				
トッププレートカラー	シルバー	シルバー	ブラック シルバー	シルバー
本体カラー	シルバー	シルバー	ブラック シルバー	—
品番	KSME173NHSSAXXF	KSME173NHSSUXXA	KSME163NHBBUXXA	KSME042JHNSNXXD
価格	☆¥510,000	☆¥350,000	☆¥330,000	☆¥203,000
備考	日立製 HT-N2000STWF ※P.220(仕様・性能・施工情報)	日立製 HT-N8STWF ※P.221(仕様・性能・施工情報)	日立製 HT-N8KTF ※P.221(仕様・性能・施工情報)	日立製 HT-40SC 電気オープンレンジ接続不可 I型スリムW1650専用 ※P.222(仕様・性能・施工情報)

## 調理機器用備品

品名	台輪(電気オープンレンジP用)
図	
トッププレートカラー	—
本体カラー	ブラック
品番	KSOM010EB
価格	¥16,500
備考	パナソニック製 AD-F60HA カウンター高さ900の際に手配してください。

## キッチンパネル

品名	シンプルキッチンパネル	見切り材(突合せ用)	見切り材(入隅用)
図			
サイズ	W2420×H910	W1820×H910	W903×H910
品番	KSMP240ND <sub>DF/DG/DH</sub>	KSMP180ND <sub>DF/DG/DH</sub>	KSMP090ND <sub>DF/DG/DH</sub>
価格	¥29,700	¥25,300	¥16,500
備考	スペーサー付き DF:シンプルホワイトN DG:シンプルグレーN DH:シンプルパニラ	見切り材1本入り 色:ホワイト 材質:アルミ	見切り材1本入り 色:ホワイト 材質:アルミ

※□はセレクト記号です。表示価格は税抜き価格です。

●品番中の□□□は扉カラーコード、■は取っ手コードを入れてください。(P.61~64参照) ●品番中の△は、下表のカウンター高さコードを入れてください。●サイズ(mm)は、幅(W)×奥行き(D)×高さ(H)です。t=(厚みmm) ※奥行き寸法はキャビネット本体の寸法です。扉を含む場合は記載寸法+約20mmです。●商品および外装箱には製造元名および製造元品番が記載されている場合があります。

★高さ寸法表示は、カウンター高さ850mmの場合の寸法です。  
 カウンター高さ800mmの場合は表記寸法-50mm  
 カウンター高さ900mmの場合は表記寸法+50mm

	カウンター高さ		
△	キッチン用	周辺用	ハイ周辺用
U	800	-	-
N	850	850	990
H	900	-	-

## 部材一覧

キッチンパネル/食器洗い乾燥機/食洗機用フロントパネル/  
 食洗機用フロアキャビネット/レンジフード  
 キッチンパネル

品名	見切り材(出隅用)	見切り材(エンド用)	見切り材(コーナースイス)	キッチンパネル用接着キット	品名	シリコンシーリング剤
図					図	
サイズ	L1800	L2730	-	-	カラー	ホワイト
品番	KSOP001CNA	KSOP001DNA	KSOP001EN	KSOP002GNXNC	品番	KSOZ001CXXB
価格	¥2,200	¥8,800	¥3,300	¥7,700	価格	¥2,000
備考	見切り材1本入り 色:ホワイト 材質:アルミ	シンプルキッチンパネル用 見切り材2本入り 色:ホワイト 材質:アルミ	4個入り 色:ホワイト 材質:アルミ	接着剤(333mL)2個 両面テープ(幅18mm・長さ11m)2個 1セットにつき1800サイズ2枚分(目安) ※目地材としてシリコンシーリング剤が別途必要です。	備考	シリコンシーリング剤(ホワイト・333mL)1個 防カビタイプ マスキングテープ1個

## 食器洗い乾燥機・食洗機用フロントパネル・食洗機用フロアキャビネット(D=615)

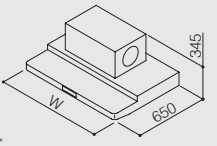
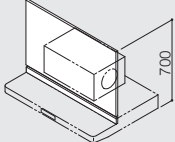
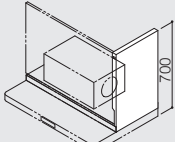
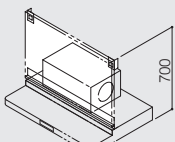
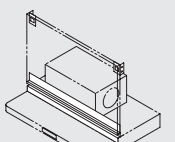
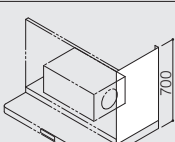
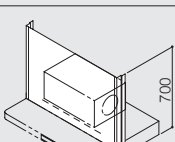
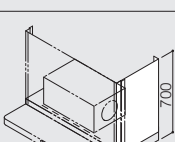
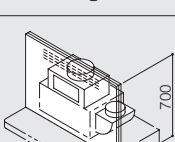
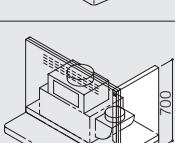
品名	食器洗い乾燥機R (フロントオープン・通いご扉材)	品名	食洗機用フロントパネル (食洗機R・フロントオープン扉材用)	品名	食器洗い乾燥機R (プラスマクラスター深型扉材)	品名	食洗機用フロントパネル (食洗機R・深型用)
図		図		図		図	
サイズ	W448×D564×H492	サイズ	上扉W445×H456 下扉W445×H245(★) t=15~15.3	サイズ	W448×D626×H541	サイズ	上扉W445×H507 下扉W445×H198(★) t=15~16.6
カラー	シルバー	サイズ	上扉W445×H456 下扉W445×H245(★)	カラー	シルバー	サイズ	上扉W445×H507 下扉W445×H198(★)
品番	KSMW045FRSDXXXC	品番	KSPM045FRDX△□□□R KSPM045FRDC△□□□R	品番	KSMW045DRSDXXXA	品番	KSPM045DRDX△□□□R
価格	☆¥203,100	価格	PG3 ¥36,300 PG2 ¥30,400 PG1 ¥24,400	価格	☆¥201,000	価格	PG3 ¥36,300 PG2 ¥30,400 PG1 ¥24,400
備考	リンナイ製(TOTO専用品) RKW-F402CM-SV相当品※1 ※1上記品番に通いご機能を追加した専用キャビネットは不要です。 通いご1個付き ※P.236(仕様・性能・施工情報)	備考	食器洗い乾燥機R (KSMW045FRSDXXXC)用 けこみパネル(扉同色1個)	備考	リンナイ製 RKW-SD401GPMA ※P.237(仕様・性能・施工情報)	備考	食器洗い乾燥機R (KSMW045DRSDXXXA)用

品名	食器洗い乾燥機P (ストリーム除菌洗浄・ライトエゴ)	品名	食器洗い乾燥機P(ストリーム除菌洗浄)	品名	1段引き出し
図		図		図	
サイズ	W448×D625×H451	サイズ	W448×D625×H451	サイズ	W450×D615×H355(★) W450×D615×H829(★)
カラー	シルバー	カラー	ブラック シルバー	品番	KSDL045JNNW△□□□■R KSDM045JNNW△□□□■R
品番	KSMW045SPSPXXXD	品番	KSMW045TPBPXXXD KSMW045TPSPXXXD	価格	PG3 ¥92,600 PG2 ¥84,200 PG1 ¥75,800
価格	☆¥182,700	価格	☆¥156,500 ☆¥173,300	備考	食洗機用フロントパネル付き 食器洗い乾燥機P (KSMW045SPSPXXXD, KSMW045TPBPXXXD)用
備考	パナソニック製 NP-45VS9STT ※P.236(仕様・性能・施工情報)	備考	パナソニック製 NP-45RS9KTT ※P.236(仕様・性能・施工情報)	備考	食洗機用フロントパネル付き 食器洗い乾燥機P (KSMW045SPSPXXXD, KSMW045TPBPXXXD)用

品名	端設置用カウンター固定金具 (フロントオープン・深型用)	品名	食器洗い乾燥機P (ストリーム除菌洗浄・省エネナビ・深型・フル扉材)	品名	食洗機用フロントパネル (食洗機P・深型用)
図		図		図	
品番	KSOM002WN	品番	KSMW045DPFDXXXC	品番	KSPM045DPCX△□□□■
価格	¥3,300	価格	☆¥258,300	価格	PG3 ¥36,300 PG2 ¥30,400 PG1 ¥24,400
備考	キッチンレイアウト端にフロントオープン・深型食洗機を設置する場合に ご使用ください。	備考	パナソニック製 NP-45KD9WTT 専用キャビネットは不要です。 ※P.237(仕様・性能・施工情報)	備考	食器洗い乾燥機P(KSMW045DPFDXXXC)用

- 品番中の□□□は扉カラーコードを入れてください。(P.61~64参照)
- サイズ(mm)は、幅(W)×奥行き(D)×高さ(H)です。
- 商品および外装箱には製造元名および製造元品番が記載されている場合があります。

## レンジフード

品名 間口		スーパークリーンフード(LED)					
		750		900			
図はRタイプ		サイズ	W750×D650×H345		W900×D650×H345		
		カラー/品番	ブラック	KSKR175BSB <sup>R</sup> △XXXD	¥152,000	KSKR190BSB <sup>R</sup> △XXXD	¥171,600
			シルバー	KSKR175BSS <sup>R</sup> △XXXD	¥173,500	KSKR190BSS <sup>R</sup> △XXXD	¥192,500
		備考	LED照明5W2個付き φ150ダクト用 換気運動 L型ダクト付属 富士工業製(TOTO専用品) ※排気方向により <sup>R</sup> △仕様があります。 ※P.224(仕様・性能・施工情報)				
前扉板 フット色前扉板タイプ		サイズ	W750×H585		W900×H585		
		カラー/品番	ブラック	KSOK075SMBNA	¥4,400	KSOK090SMBNA	¥4,400
			シルバー	KSOK075SMSNA	¥6,600	KSOK090SMSNA	¥6,600
		備考	材質:鋼板 ※現場カットはできません。				
横扉板		サイズ	W400×H630				
		カラー/品番	ブラック	KSOK040SMBNA		¥6,600	
			シルバー	KSOK040SMSNA		¥6,600	
		備考	側面オープンで設置する場合に使用してください。 材質:鋼板 ※現場カットはできません。 ※ <sup>R</sup> △共通				
扉材前扉板		サイズ	W750×H554		W900×H554		
		品番	KSOK075SDXXX□□□R		KSOK090SDXXX□□□R		
		カラー	PG3	¥10,800	¥11,900		
			PG2	¥9,900	¥10,900		
PG1	¥9,000		¥9,900				
		備考	※同時給排気タイプには使用できません。 ※扉材前扉板固定金具と必ずセットでご使用ください。 ※現場カット可能				
扉材前扉板タイプ		サイズ	W750		W900		
		カラー/品番	ブラック	KSOK075SKBNA	¥9,400	KSOK090SKBNA	¥9,900
			シルバー	KSOK075SKSNA	¥9,900	KSOK090SKSNA	¥11,000
		備考	※同時給排気タイプには使用できません。				
横扉板		サイズ	W420×H630				
		カラー/品番	ブラック	KSOK040SDB <sup>R</sup> △LB		¥6,600	
			シルバー	KSOK040SDS <sup>R</sup> △LB		¥6,600	
		備考	側面オープンで設置する場合に使用してください。 材質:鋼板 ※現場カット可能				
カット用前扉板		サイズ	W750×H630		W900×H630		
		カラー/品番	ブラック	KSOK075SCBNA	¥27,000	KSOK090SCBNA	¥28,600
			シルバー	KSOK075SCSNA	¥27,500	KSOK090SCSNA	¥29,700
		備考	材質:アルミ ※同時給排気タイプには使用できません。 ※現場カット可能				
横扉板		サイズ	W420×H630				
		カラー/品番	ブラック	KSOK040SCBNA		¥14,300	
			シルバー	KSOK040SCSNA		¥14,300	
		備考	側面オープンで設置する場合に使用してください。 材質:アルミ ※同時給排気タイプには使用できません。 ※現場カット可能 ※ <sup>R</sup> △共通				
同時給排気ネット付き前扉板		サイズ	W750×H630		W900×H630		
		カラー/品番	ブラック	KSOK075SJB <sup>R</sup> NB	¥58,900	KSOK090SJB <sup>R</sup> NB	¥61,600
			シルバー	KSOK075SJS <sup>R</sup> NB	¥59,400	KSOK090SJS <sup>R</sup> NB	¥62,700
		備考	材質:鋼板 ※給気電動シャッター、排気電動シャッター、L型ダクト付属 ※現場カットはできません。				
横扉板		サイズ	W409×H630				
		カラー/品番	ブラック	KSOK040SJB <sup>R</sup> △LA		¥6,600	
			シルバー	KSOK040SJS <sup>R</sup> △LA		¥6,600	
		備考	側面オープンで設置する場合に使用してください。 材質:鋼板 ※現場カットはできません。				

※□□はセレクト記号です。表示価格は税抜き価格です。

部材一覧  
カウター  
水栓浄水器  
調理機器  
キッチンパネル  
食器洗い乾燥機  
レンジフード  
フロアキャビネット  
ウォールキャビネット  
対面部材  
周辺用キャビネット  
パネルフラー  
オプション

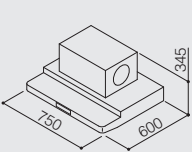
部材一覧

レンジフード

レンジフード

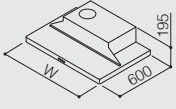
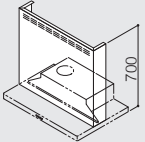
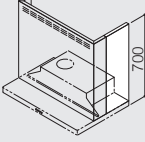
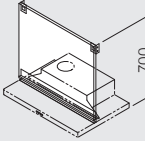
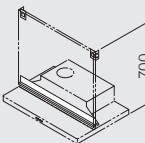
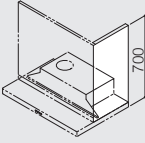
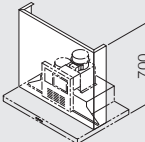
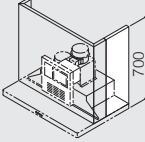
**I型スリム** I型スリムおすすめレンジフードです。  
このアイコンが付いていないレンジフードはカウンターより  
50mm前方に飛び出すため設置をおすすめしません。

●品番中の□□□は扉カラーコードを入れてください。(P.61~64参照)  
●サイズ(mm)は、幅(W)×奥行(D)×高さ(H)です。  
●商品および外装箱には製造元名および製造元品番が記載されている場合があります。

品名		スーパークリーンスリムフード(LED)	
間口		750	
 <p>図はRタイプ</p>	サイズ	W750×D600×H345	
	カラー/品番	ブラック	KSKR175QSB <sup>R</sup> □□□□D ¥152,000
		シルバー	KSKR175QSS <sup>R</sup> □□□□D ¥173,500
	備考	LED照明5W2個付き φ150ダクト用 換気運動 L型ダクト付属 富士工業製(TOTO専用品) ※排気方向により <sup>R</sup> 仕様があります。 **P.224(仕様・性能・施工情報)	
前幕板 フード色前幕板タイプ	サイズ	W750×H585	
	カラー/品番	ブラック	KSOK075SMBNA ¥4,400
		シルバー	KSOK075SMSNA ¥6,600
	備考	材質:鋼板 ※現場カットはできません。	
横幕板	サイズ	W400×H630	
	カラー/品番	ブラック	KSOK040SMBNA ¥6,600
		シルバー	KSOK040SMSNA ¥6,600
	備考	側面オープンで設置する場合に使用してください。 材質:鋼板 ※現場カットはできません。 ※ <sup>R</sup> 共通	
扉材前幕板	サイズ	W750×H554	
	カラー	品番	KSOK075SDXXX□□□□R
		PG3	¥10,800
		PG2	¥9,900
備考	※同時給排気タイプには使用できません。 ※扉材前幕板固定金具と必ずセットでご使用ください。 ※現場カット可能		
扉材前幕板固定金具	サイズ	W750	
	カラー/品番	ブラック	KSOK075SKBNA ¥9,400
		シルバー	KSOK075SKSNA ¥9,900
	備考	※同時給排気タイプには使用できません。	
横幕板	サイズ	W420×H630	
	カラー/品番	ブラック	KSOK040SDB <sup>R</sup> □□B ¥6,600
		シルバー	KSOK040SDS <sup>R</sup> □□B ¥6,600
	備考	側面オープンで設置する場合に使用してください。 材質:鋼板 ※現場カット可能	
カット用前幕板 カット用前幕板タイプ	サイズ	W750×H630	
	カラー/品番	ブラック	KSOK075SCBNA ¥27,000
		シルバー	KSOK075SCSNA ¥27,500
	備考	材質:アルミ ※同時給排気タイプには使用できません。 ※現場カット可能	
横幕板	サイズ	W420×H630	
	カラー/品番	ブラック	KSOK040SCBNA ¥14,300
		シルバー	KSOK040SCSNA ¥14,300
	備考	側面オープンで設置する場合に使用してください。 材質:アルミ ※同時給排気タイプには使用できません。 ※現場カット可能 ※ <sup>R</sup> 共通	
同時給排気ユニット付き前幕板	サイズ	W750×H630	
	カラー/品番	ブラック	KSOK075SJB <sup>NB</sup> ¥58,900
		シルバー	KSOK075SJS <sup>NB</sup> ¥59,400
	備考	材質:鋼板 ※給気電動シャッター、排気電動シャッター、L型ダクト付属 ※現場カットはできません。	
横幕板	サイズ	W409×H630	
	カラー/品番	ブラック	KSOK040SJB <sup>R</sup> □□LA ¥6,600
		シルバー	KSOK040SJS <sup>R</sup> □□LA ¥6,600
	備考	側面オープンで設置する場合に使用してください。 材質:鋼板 ※現場カットはできません。	

- 品番中の□□□は扉カラーコードを入れてください。(P.61~64参照)
- サイズ(mm)は、幅(W)×奥行き(D)×高さ(H)です。
- 商品および外装箱には製造元名および製造元品番が記載されている場合があります。

## レンジフード

品名		フラットシロッコファンフード(LED)				
間口		750		900		
	サイズ	W750×D600×H195		W900×D600×H195		
	カラー/品番	シルバー	KSKR075BGSNXXXA	¥134,200	KSKR090BGSNXXXA	¥143,000
	ブラック(つや消し)	KSKR075BGKNXXXA	¥145,200	KSKR090BGKNXXXA	¥154,000	
	備考	グリスフィルター付き LED照明3W1個付き φ150ダクト用 富士工業製(TOTO専用品) ※P.226(仕様・性能・施工情報)				
前扉板 フロント色前扉板タイプ 	サイズ	W750×H665		W900×H665		
	カラー/品番	シルバー	KSOK075GMSNA	¥ 6,600	KSOK090GMSNA	¥ 6,600
	ブラック(つや消し)	KSOK075GMKNA	¥23,100	KSOK090GMKNA	¥23,100	
	備考	材質:鋼板 ※現場カットはできません。				
横扉板 	サイズ	W325×H665				
	カラー/品番	シルバー	KSOK040GMSNA	¥ 6,600	KSOK040GMKNA	¥13,200
	ブラック(つや消し)	KSOK040GMKNA	¥13,200			
	備考	側面オープンで設置する場合に使用してください。 材質:鋼板 ※同時給排気タイプ兼用です。 ※現場カットはできません。 ※P.6共通				
扉材前扉板 	サイズ	W750×H621		W900×H621		
	品番	KSOK075GDXXX□□□		KSOK090GDXXX□□□		
	カラー	PG3	¥10,800	¥11,900		
		PG2	¥ 9,900	¥10,900		
		PG1	¥ 9,000	¥ 9,900		
	備考	※同時給排気タイプには使用できません。 ※扉材前扉板固定金具と必ずセットでご使用ください。 ※現場カット可能				
扉材前扉板タイプ 扉材固定金具 	サイズ	W750		W900		
	カラー/品番	シルバー	KSOK075UKSNA	¥ 9,900	KSOK090UKSNA	¥11,000
	ブラック(つや消し)	KSOK075UKKNA	¥18,700	KSOK090UKKNA	¥19,800	
	備考	※同時給排気タイプには使用できません。				
横扉板 	サイズ	W400×H665				
	カラー/品番	シルバー	KSOK040GDSNA	¥ 6,600	KSOK040GDKNA	¥16,500
	ブラック(つや消し)	KSOK040GDKNA	¥16,500			
	備考	側面オープンで設置する場合に使用してください。 材質:鋼板 ※現場カット可能 ※P.6共通				
同時給排気ユニット付き前扉板 	サイズ	W750		W900		
	カラー/品番	シルバー	KSOK075GJSNA	¥61,600	KSOK090GJSNA	¥61,600
	ブラック(つや消し)	KSOK075GJKNA	¥78,100	KSOK090GJKNA	¥78,100	
	備考	材質:鋼板 ※給気電動シャッター付属 ※現場カットはできません。				
同時給排気タイプ 横扉板 	サイズ	W325×H665				
	カラー/品番	シルバー	KSOK040GMSNA	¥ 6,600	KSOK040GMKNA	¥13,200
	ブラック(つや消し)	KSOK040GMKNA	¥13,200			
	備考	側面オープンで設置する場合に使用してください。 材質:鋼板 ※同時給排気タイプ兼用です。 ※現場カットはできません。 ※P.6共通				

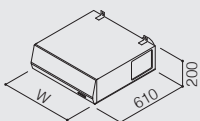
部材一覧

レンジフード

レンジフード

**I型スリム** I型スリムおすすめレンジフードです。  
このアイコンが付いていないレンジフードはカウンターより  
50mm前方に飛び出すため設置をおすすめしません。

●品番中の□□□は扉カラーコードを入れてください。(P.61~64参照)  
●サイズ(mm)は、幅(W)×奥行(D)×高さ(H)です。  
●商品および外装箱には製造元名および製造元品番が記載されている場合があります。

品名		リモデルスリムフード				
間口		600		750		
 図はRタイプ	サイズ	W600×D610×H200		W750×D610×H200		
	カラー/品番	シルバー	KSKR060QRS <sup>R</sup> LXKXB	¥88,800	KSKR075QRS <sup>R</sup> LXKXB	¥99,200
	備考	グリスフィルター付き(W600、W750とも1枚) 照明40W1個付き φ150ダクト用 富士工業製(TOTO専用品) ※排気方向により <sup>R</sup> 仕様があります。 ※P.229(仕様・性能・施工情報)				
前幕板 フード色前幕板タイプ	サイズ	W600×H500		W750×H500		
	カラー/品番	シルバー	KSOK060RMSNB	¥6,400	KSOK075RMSNB	¥7,200
	備考	材質:鋼板 ※現場カットはできません。				
横幕板 横幕板タイプ	サイズ	W374×H500				
	カラー/品番	シルバー	KSOK040RMSNB	¥6,600		
	備考	側面オープンで設置する場合に使用してください。 材質:鋼板 ※現場カットはできません。 ※ <sup>R</sup> 共通				
扉材前幕板	サイズ	W600×H472		W750×H472		
	品番	KSOK060RDXXA□□□R		KSOK075RDXXA□□□R		
	カラー	PG3	¥9,800		¥10,800	
		PG2	¥8,900		¥9,900	
PG1		¥8,100		¥9,000		
	備考	※扉材前幕板固定金具と必ずセットでご使用ください。 ※現場カット可能				
扉材前幕板固定金具	サイズ	W600		W750		
	カラー/品番	シルバー	KSOK060HKSNB	¥10,500	KSOK075HKSNB	¥11,000
	備考					
横幕板	サイズ	W420×H500				
	カラー/品番	シルバー	KSOK040RDSNB	¥6,600		
	備考	側面オープンで設置する場合に使用してください。 材質:鋼板 ※現場カット可能 ※ <sup>R</sup> 共通				

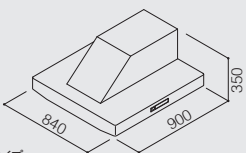
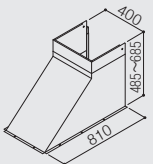
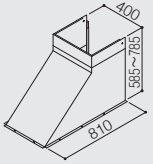
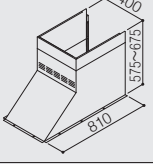
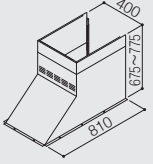
品名		シロッコファンフード				
間口		750		900		
	サイズ	W750×D610×H700		W900×D610×H700		
	カラー/品番	ブラック	KSKR075QBBNXXXD	¥83,600	KSKR090QBBNXXXD	¥92,400
		シルバー	KSKR075QBSNXXXD	¥105,600	KSKR090QBSNXXXD	¥114,400
	備考	グリスフィルター付き(W750:2枚、W900:3枚) 照明40W1個付き φ150ダクト用 富士工業製(TOTO専用品) ※扉材のカットはできません。 ※P.227(仕様・性能・施工情報)				
横幕板	サイズ	W349×H300				
	カラー/品番	ブラック	KSOK040BMBNA	¥6,600		
		シルバー	KSOK040BMSNA	¥6,600		
	備考	側面オープンで設置する場合に使用してください。 材質:鋼板 ※現場カットはできません。 ※ <sup>R</sup> 共通				

**I型スリム** I型スリムおすすめレンジフードです。  
このアイコンが付いていないレンジフードはカウンターより50mm前方に飛び出すため設置をおすすめしません。

●サイズ(mm)は、幅(W)×奥行き(D)×高さ(H)です。  
●商品および外装箱には製造元名および製造元品番が記載されている場合があります。

## レンジフード

品名		プロペラファンフード				
間口		750		900		
	サイズ	W750×D610×H700		W900×D610×H700		
	カラー/品番	ブラック	KSKH075QBBNXXXE	¥ 79,200	KSKH090QBBNXXXE	¥ 88,000
		シルバー	KSKH075QBSNXXXE	¥101,200	KSKH090QBSNXXXE	¥110,000
	備考	グリスフィルター付き(W750:2枚、W900:3枚) 25cm換気扇付き(シャッターロック機構付き) 照明40W1個付き 富士工業製(TOTO専用品) ※側面オープンの場合、横抜き用のハーフカット穴(両側)が見えます。 ※側面オープンで設置する場合は横幕板(KSOK040KMBNA/KSOK040KMSNA)をご使用ください。 ※幕板のカットはできません。 ※P.228(仕様・性能・施工情報)				
横幕板 	サイズ	W382×H100				
	カラー/品番	ブラック	KSOK040KMBNA		¥6,600	
		シルバー	KSOK040KMSNA		¥6,600	
	備考	プロペラファンフードを側面オープンで設置する場合に使用してください。 材質:鋼板 ※現場カットはできません。 ※P.共通				

品名		スーパークリーンサイドフード(LED)			
	サイズ	W900×D840×H350			
	カラー/品番	シルバー	KSKR190SSS <sup>®</sup> /LXXXD		¥234,300
	備考	LED照明5W2個付き φ150ダクト用 換気連動 L型ダクト付属 富士工業製(TOTO専用品) 材質:鋼板 ※必ずダクトカバー(KSOK030/031EBSNA、KSOK030/031EJSNB)をご使用ください。 ※P.230(仕様・性能・施工情報)			
ダクトカバー 	サイズ	W810×D400×H485~685			
	カラー/品番	シルバー	KSOK030EBSNA		¥18,700
	備考	材質:鋼板 ※レンジフード高さ600~800mmに対応します。			
ダクトカバー(ロング) 	サイズ	W810×D400×H585~785			
	カラー/品番	シルバー	KSOK031EBSNA		¥18,700
	備考	材質:鋼板 ※レンジフード高さ700~900mmに対応します。			
ダクトカバー 	サイズ	W810×D400×H575~675			
	カラー/品番	シルバー	KSOK030EJSNB		¥85,800
	備考	材質:鋼板 ※レンジフード高さ690~790mmに対応します。			
同時給排気 ダクトカバー(ロング) 	サイズ	W810×D400×H675~775			
	カラー/品番	シルバー	KSOK031EJSNB		¥85,800
	備考	材質:鋼板 ※レンジフード高さ790~890mmに対応します。			

品名		デザインサイドフードECO				
	サイズ	W900×D650×H700~900				
	カラー/品番	ステンレス	KSKR190SDT <sup>®</sup> /LXXXA		☆¥339,600	
	備考	LED照明10.5W1個付き φ150ダクト用 換気連動 照明連動 ダクトカバー付属 富士工業(アリアフィーナ)製 材質:ステンレス ※P.232(仕様・性能・施工情報)				

品名		フラットサイドフード(LED)				
	サイズ	W900×D650×H600~900				
	カラー/品番	シルバー	KSKR090SGS <sup>®</sup> /LXXXA		¥176,000	
		ブラック(つや消し)	KSKR090SGK <sup>®</sup> /LXXXA		¥203,500	
	備考	グリスフィルター付き LED照明3.5W1個付き φ150ダクト用 ダクトカバー付属 富士工業製(TOTO専用品) ※P.233(仕様・性能・施工情報)				

# 部材一覧

レンジフード/レンジフード用備品/フロアキャビネット

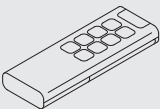
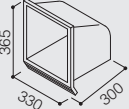
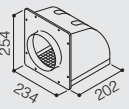
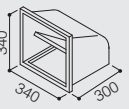
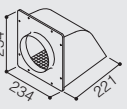
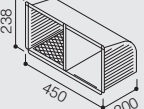
●サイズ(mm)は、幅(W)×奥行き(D)×高さ(H)です。  
●商品および外装箱には製造元名および製造元品番が記載されている場合があります。

## レンジフード

品名		スーパークリーンセンターフード(LED)	
	サイズ	W900×D840×H600	
	カラー/品番	シルバー	KSKR190CSSNXXD ¥256,300
	備考	LED照明5W2個付き φ150ダクト用 換気運動 富士工業製(TOTO専用品) 材質:銅板 ※必ずダクトカバー(KSOK030/031CBSNA)をご使用ください。 ※吊り金具を別途手配してください。 ※P.234(仕様・性能・施工情報)	
ダクトカバー	サイズ	W605×D334×H235	
	カラー/品番	シルバー	KSOK030CBSNA ¥7,700
	備考	材質:銅板 ※レンジフード高さ670~800mmに対応します。	
ダクトカバー(ロング)	サイズ	W605×D334×H365	
	カラー/品番	シルバー	KSOK031CBSNA ¥7,700
	備考	材質:銅板 ※レンジフード高さ800~930mmに対応します。	

品名		デザインセンターフードECO	
	サイズ	W900×D650×H595	
	カラー/品番	ステンレス	KSKR190CDTNXXXA ☆¥366,200
	備考	LED照明10.5W1個付き φ150ダクト用 換気運動 照明運動 富士工業(アリアフィーナ)製 材質:ステンレス ※必ずダクトカバー(KSOK030FBTNA, KSOK031FBTNA, KSOK033FBTNA)をご使用ください。 ※吊り金具を別途手配してください。 ※P.235(仕様・性能・施工情報)	
ダクトカバー	サイズ	W339×D343×H195	
	カラー/品番	ステンレス	KSOK030FBTNA ¥19,000
	備考	材質:ステンレス ※レンジフード高さ680~760mmに対応します。	
ダクトカバー(ミドル)	サイズ	W339×D343×H275	
	カラー/品番	ステンレス	KSOK031FBTNA ¥22,300
	備考	材質:ステンレス ※レンジフード高さ760~840mmに対応します。	
ダクトカバー(ロング)	サイズ	W339×D343×H355	
	カラー/品番	ステンレス	KSOK033FBTNA ¥25,600
	備考	材質:ステンレス ※レンジフード高さ840~920mmに対応します。	

## レンジフード用備品

品名	フード用リモコン	ウェザーカバー (プロペラファン用)	ウェザーカバー (シロッコファン用)	防火ダンパー付きウェザー カバー(プロペラファン用)	防火ダンパー付きウェザー カバー(シロッコファン用)	ウェザーカバー (同時給排気用)
図						
品番	KSOK001B	KSOK003	KSOK004	KSOK005	KSOK006	KSOK007
価格	¥6,800	¥4,200	¥5,200	¥8,300	¥7,200	¥10,600
備考	ホルダー付き 乾電池(単4)×2個付属 スーパークリーン(スリム・サイド・セン ター)フード(LED)、デザインフード ECO(サイド・センター)を遠隔操作す る場合にご使用ください。	25cm換気扇用 材質:亜鉛めっき銅板 (アクリル樹脂焼き付け塗装) 色:アイボリー	シロッコファン用 材質:亜鉛めっき銅板 (アクリル樹脂焼き付け塗装) 色:アイボリー	25cm換気扇用 材質:亜鉛めっき銅板 (アクリル樹脂焼き付け塗装) 色:アイボリー	シロッコファン用 材質:亜鉛めっき銅板 (アクリル樹脂焼き付け塗装) 色:アイボリー 温度ヒューズ:120℃	同時給排気用 材質:亜鉛めっき銅板 (アクリル樹脂焼き付け塗装) 色:アイボリー

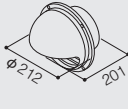
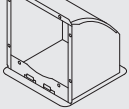
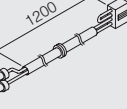
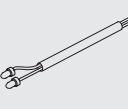
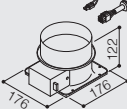
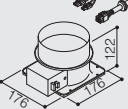


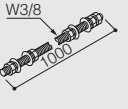
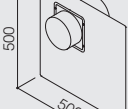


●品番中の□□□は扉カラーコード、■は取っ手コードを入れてください。(P.61~64参照) ●品番中の△は、下表のカウンター高さコードを入れてください。●サイズ(mm)は、幅(W)×奥行(D)×高さ(H)です。※奥行き寸法はキャビネット本体の寸法です。扉を含む場合は記載寸法+約20mmです。●商品および外装箱には製造元名および製造元品番が記載されている場合があります。

★高さ寸法表示は、カウンター高さ850mmの場合の寸法です。  
 カウンター高さ800mmの場合は表記寸法-50mm  
 カウンター高さ900mmの場合は表記寸法+50mm

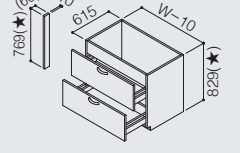
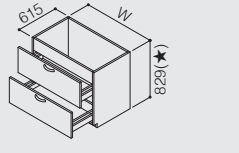
△	カウンター高さ		
	キッチン用	周辺用	1/4周辺用
U	800	-	-
N	850	850	990
H	900	-	-

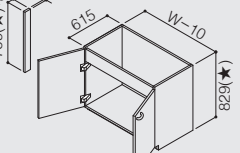
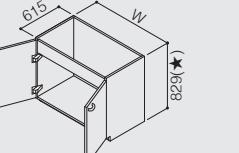
## レンジフード用備品

品名	ベントキャップ (シロッコファン用)	L型ダクト (シロッコファン用)	常閉ダンパー連動用 運動線A	常閉ダンパー連動用 運動線C	電動シャッターC	電動シャッターD
図						
品番	KSOK008	KSOK009	KSOK012	KSOK010	KSOK011	KSOK013
価格	¥5,700	¥5,100	¥4,400	¥3,600	¥17,100	¥17,100
備考	シロッコファン用 材質:ステンレス	フラットシロッコファンフード(LED)、シロッコファンフードを側方排気・後方排気する際にご使用ください。 フラットサイドフード(LED)を後方排気する際にご使用ください。 材質:亜鉛めっき鋼板	スーパーグリーン(スリム・センター)フード(LED)用 常閉ダンパーを運動する際にご使用ください。	フラットシロッコファンフード(LED)、スーパーグリーンサイドフード(LED)、デザインサイドフードeco、デザインセンターフードeco、フラットサイドフード(LED)用 常閉ダンパーを運動する際にご使用ください。	フラットシロッコファンフード(LED)、スーパーグリーンサイドフード(LED)、デザインサイドフードeco、デザインセンターフードeco、フラットサイドフード(LED)用 ※排気専用の電動シャッターです。	スーパーグリーン(スリム・センター)フード(LED)用 ※排気専用の電動シャッターです。

品名	天吊金具	換気扇穴ふさぎ板	回転式フレキシブルダクト	芯ずれ補正ダクト
図				
	L=1000		小	
品番	KSOZ002NN	KSOK015	KSOK016	KSOK017
価格	¥5,500	¥3,300	¥9,400	¥13,800
備考	4本 1組 材質:ステンレス	プロペラファンフードからシロッコファンタイプのレンジフードにリモデルする際に必要なパーツをセットしたキットです。	フレキシブルに排気方向を変更できます。ジャバラダクトが使用不可の地域でも取付可能です。	フレキシブルに排気方向を変更でき、間柱を避けることもできます。ジャバラダクトが使用不可の地域でも取付可能です。
				上下のダクトを回転させることで0~30mmの芯ずれに対応可能です。

## シンク用フロアキャビネット(D=615)

品名	2段引き出し(スパーサー付き)			2段引き出し		
図						
サイズ	w750 D615×H829(★)	w900 D615×H829(★)	w1050 D615×H829(★)	w750 D615×H829(★)	w900 D615×H829(★)	w1050 D615×H829(★)
品番	KSDS074KNNW△□□□■N	KSDS089KNNW△□□□■N	KSDS104KNNW△□□□■N	KSDS075KNNW△□□□■N	KSDS090KNNW△□□□■N	KSDS105KNNW△□□□■N
扉別価格	PG3 ¥142,300 PG2 ¥130,300 PG1 ¥118,300	PG3 ¥153,100 PG2 ¥140,200 PG1 ¥127,300	PG3 ¥163,900 PG2 ¥150,100 PG1 ¥136,300	PG3 ¥142,300 PG2 ¥130,300 PG1 ¥118,300	PG3 ¥153,100 PG2 ¥140,200 PG1 ¥127,300	PG3 ¥163,900 PG2 ¥150,100 PG1 ¥136,300
備考	包丁差し2個(トレイタイプ)4本収納 t10スパーサー付き			包丁差し2個(トレイタイプ)4本収納		

品名	開き扉(スパーサー付き)			開き扉		
図						
サイズ	w750 D615×H829(★)	w900 D615×H829(★)	w1050 D615×H829(★)	w750 D615×H829(★)	w900 D615×H829(★)	w1050 D615×H829(★)
品番	KSDS074QNNW△□□□■R	KSDS089QNNW△□□□■R	KSDS104QNNW△□□□■R	KSDS075QNNW△□□□■R	KSDS090QNNW△□□□■R	KSDS105QNNW△□□□■R
扉別価格	PG3 ¥128,300 PG2 ¥116,300 PG1 ¥104,300	PG3 ¥137,700 PG2 ¥124,800 PG1 ¥111,900	PG3 ¥147,100 PG2 ¥133,300 PG1 ¥119,500	PG3 ¥128,300 PG2 ¥116,300 PG1 ¥104,300	PG3 ¥137,700 PG2 ¥124,800 PG1 ¥111,900	PG3 ¥147,100 PG2 ¥133,300 PG1 ¥119,500
備考	包丁差し1個(扉取付タイプ)4本収納 t10スパーサー付き			包丁差し1個(扉取付タイプ)4本収納		

★高さ寸法表示は、カウンター高さ850mmの場合の寸法です。  
 カウンター高さ800mmの場合は表記寸法-50mm  
 カウンター高さ900mmの場合は表記寸法+50mm

△	カウンター高さ		
	キッチン用	周辺用	ハイ周辺用
U	800	—	—
N	850	850	990
H	900	—	—

## 部材一覧

### フロアキャビネット

#### シンク用フロアキャビネット(D=615)

品名	開き扉(配管スペースなし・スペーサー付き)			開き扉(配管スペースなし)		
	図					
サイズ	w750 D615×H829(★)	w900 D615×H829(★)	w1050 D615×H829(★)	w750 D615×H829(★)	w900 D615×H829(★)	w1050 D615×H829(★)
品番	KSDQ074QNNW△□□□■R	KSDQ089QNNW△□□□■R	KSDQ104QNNW△□□□■R	KSDQ075QNNW△□□□■R	KSDQ090QNNW△□□□■R	KSDQ105QNNW△□□□■R
扉別価格	PG3	¥123,300	¥132,700	¥142,100	¥123,300	¥132,700
	PG2	¥111,300	¥119,800	¥128,300	¥111,300	¥119,800
	PG1	¥99,300	¥106,900	¥114,500	¥99,300	¥106,900
備考	包丁差し1個(扉取付タイプ)4本取納 t10スペーサー付き ※つま先く押し水栓スイッチとの組み合わせはできません。			包丁差し1個(扉取付タイプ)4本取納 ※つま先く押し水栓スイッチとの組み合わせはできません。		

#### シンク用フロアキャビネット(D=615・けこみ配管対応)

品名	2段引き出し(スペーサー付き)			2段引き出し		
	図					
サイズ	w750 D615×H829(★)	w900 D615×H829(★)	w1050 D615×H829(★)	w750 D615×H829(★)	w900 D615×H829(★)	w1050 D615×H829(★)
品番	KSDR074KNNW△□□□■N	KSDR089KNNW△□□□■N	KSDR104KNNW△□□□■N	KSDR075KNNW△□□□■N	KSDR090KNNW△□□□■N	KSDR105KNNW△□□□■N
扉別価格	PG3	¥142,300	¥153,100	¥163,900	¥142,300	¥153,100
	PG2	¥130,300	¥140,200	¥150,100	¥130,300	¥140,200
	PG1	¥118,300	¥127,300	¥136,300	¥118,300	¥127,300
備考	包丁差し2個(トレータイプ)4本取納 t10スペーサー付き ※既存配管対応用(床から底板まで120mm)リモデル排水キット(KSZR3A)とあわせてご使用できます。			包丁差し2個(トレータイプ)4本取納 ※既存配管対応用(床から底板まで120mm)リモデル排水キット(KSZR3A)とあわせてご使用できます。		

#### コンロ用フロアキャビネット(D=615)

品名	2段引き出し(スペーサー付き)		2段引き出し	
	図			
サイズ	w750 D615×H829(★)		w600 D615×H829(★)	
品番	KSDG075KM <sup>R</sup> LB/G△□□□■R		KSDG060KNNW△□□□■R	
扉別価格	PG3	¥131,000	¥110,200	
	PG2	¥122,000	¥102,400	
	PG1	¥113,000	¥94,600	
備考	小引き出し部:仕切り2個付き 調理機器がガスの場合はガス配管保護カバー(KSOB003NN)が必要です。 t15スペーサー付き B/G(ブラック/グレー)は小引き出しの色です。 ※小引き出しはサイレントレールではありません。		調理機器がガスの場合はガス配管保護カバー(KSOB003NN)が必要です。	
			小引き出し部:仕切り2個付き 調理機器がガスの場合はガス配管保護カバー(KSOB003NN)が必要です。 t15スペーサー付き B/G(ブラック/グレー)は小引き出しの色です。 ※小引き出しはサイレントレールではありません。	

品名	2段引き出し(横引き配管対応用・スペーサー付き)		2段引き出し(横引き配管対応用)	
	図			
サイズ	w750 D525×H829(★)		w600 D525×H829(★)	
品番	KSDF075KM <sup>R</sup> LB/G△□□□■R		KSDF060KNNW△□□□■R	
扉別価格	PG3	¥131,000	¥110,200	
	PG2	¥122,000	¥102,400	
	PG1	¥113,000	¥94,600	
備考	既存配管対応用(配管スペースD=90mm) 小引き出し部:仕切り2個付き 調理機器がガスの場合はガス配管保護カバー(KSOB003NN)が必要です。 t15スペーサー付き B/G(ブラック/グレー)は小引き出しの色です。 ※小引き出しはサイレントレールではありません。		既存配管対応用(配管スペースD=90mm) 調理機器がガスの場合はガス配管保護カバー(KSOB003NN)が必要です。	
			既存配管対応用(配管スペースD=90mm) 小引き出し部:仕切り2個付き 調理機器がガスの場合はガス配管保護カバー(KSOB003NN)が必要です。 t15スペーサー付き B/G(ブラック/グレー)は小引き出しの色です。 ※小引き出しはサイレントレールではありません。	

●品番中の□□□は扉カラーコード、■は取手コードを入れてください。(P.61~64参照) ●品番中の△は、下表のカウンター高さコードを入れてください。●サイズ(mm)は、幅(W)×奥行き(D)×高さ(H)です。※奥行き寸法はキャビネット本体の寸法です。扉を含む場合は記載寸法+約20mmです。

★高さ寸法表示は、カウンター高さ850mmの場合の寸法です。  
 カウンター高さ800mmの場合は表記寸法-50mm  
 カウンター高さ900mmの場合は表記寸法+50mm

	カウンター高さ		
	キッチン用	周辺用	ハイ調用
U	800	—	—
N	850	850	990
H	900	—	—

### コンロ用フロアキャビネット(D=615)

品名	グリルレスコンロ用2段引き出し(スペーサー付き)	グリルレスコンロ用2段引き出し	
図			
サイズ	w750 D615×H829(★)	w600 D615×H829(★)	w750 D615×H829(★)
品番	KSDE075KMNW△□□□■R	KSDE060KNNW△□□□■R	KSDE075KNNW△□□□■R
扉別価格	PG3	¥146,000	¥146,000
	PG2	¥137,000	¥137,000
	PG1	¥128,000	¥128,000
備考	t15スペーサー付き		

品名	グリルレスコンロ用2段引き出し(横引き配管対応用・スペーサー付き)	グリルレスコンロ用2段引き出し(横引き配管対応用)	
図			
サイズ	w750 D525×H829(★)	w600 D525×H829(★)	w750 D615×H829(★)
品番	KSDD075KMNW△□□□■R	KSDD060KNNW△□□□■R	KSDD075KNNW△□□□■R
扉別価格	PG3	¥146,000	¥146,000
	PG2	¥137,000	¥137,000
	PG1	¥128,000	¥128,000
備考	既存配管対応用(配管スペースD=90mm) t15スペーサー付き	既存配管対応用(配管スペースD=90mm)	既存配管対応用(配管スペースD=90mm)

### フロアキャビネット(D=615)

品名	開き扉(スペーサー付き)	開き扉	2段引き出し(スライドトレイ付き)			
図						
サイズ	w750 D615×H829(★)	w750 D615×H829(★)	w300 D615×H829(★)	w450 D615×H829(★)	w600 D615×H829(★)	w750 D615×H829(★)
品番	KSDG075QM <sup>R</sup> LB△□□□■R	KSDG075QN <sup>R</sup> LB△□□□■N	KSDH030KNNW△□□□■R	KSDH045KNNW△□□□■R	KSDH060KNNW△□□□■R	KSDH075KNNW△□□□■R
扉別価格	PG3	¥118,000	¥69,400	¥92,600	¥115,800	¥139,000
	PG2	¥109,000	¥109,000	¥62,800	¥84,200	¥127,000
	PG1	¥100,000	¥100,000	¥56,200	¥75,800	¥95,400
備考	可動棚1枚付き 小引き出し部仕切り2個付き t15スペーサー付き B/G(フラック/グレー)は小引き出しの色です。 ※小引き出しはサイレントレールではありません。	可動棚1枚付き 小引き出し部仕切り2個付き B/G(フラック/グレー)は小引き出しの色です。 ※小引き出しはサイレントレールではありません。	スライドトレイ付き ※W450以上のスライドトレイには仕切りトレイが1個付属しています。			

品名	1段引き出し・開き扉			
図				
サイズ	w300 D615×H829(★)	w450 D615×H829(★)	w600 D615×H829(★)	w750 D615×H829(★)
品番	KSDH030JN <sup>R</sup> △□□□■	KSDH045JN <sup>R</sup> △□□□■	KSDH060JNNW△□□□■	KSDH075JNNW△□□□■
扉別価格	PG3	¥63,800	¥84,200	¥105,400
	PG2	¥57,200	¥75,800	¥95,200
	PG1	¥50,600	¥67,400	¥85,000
備考	可動棚1枚付き			

部材一覧  
 カウンター  
 水栓浄水器  
 調理機器  
 キッチンパネル  
 食器洗い乾燥機  
 レンジフード  
 フロアキャビネット  
 ウォールキャビネット  
 対面用部材  
 周辺用キャビネット  
 パネルフラー  
 備品  
 オプション

●品番中の□□□は扉カラーコード、■は取っ手コードを入れてください。(P.61~64参照) ●品番中の△は、下表のカウンター高さコードを入れてください。●サイズ(mm)は、幅(W)×奥行き(D)×高さ(H)です。t=(厚みmm) ※奥行き寸法はキャビネット本体の寸法です。扉を含む場合は記載寸法+約20mmです。●商品および外装箱には製造元および製造元品番が記載されている場合があります。

部材一覧  
カウンター  
水栓浄水器  
調理機器  
キッチンパネル  
食器洗い乾燥機  
レンジフード  
I型スリム用フロアキャビネット  
ウォールキャビネット  
対面用部材  
周辺用キャビネット  
パネルフッコー  
オプション

## 部材一覧

フロアキャビネット/配管まわしキャビネット/  
I型スリム用フロアキャビネット(食器洗い乾燥機/フロアキャビネット)  
フロアキャビネット(D=615)

**I型スリム** I型スリム用

★高さ寸法表示は、カウンター高さ850mmの場合の寸法です。  
カウンター高さ800mmの場合は表記寸法-50mm  
カウンター高さ900mmの場合は表記寸法+50mm

	カウンター高さ		
	キッチン用	周辺用	ハイ辺用
U	800	-	-
N	850	850	990
H	900	-	-

品名	開き扉(スパーサー付き)	開き扉	調味料・一升びんラック(見切り対応用)	調味料・一升びんラック
図				
サイズ	w150 D615×H829(★)	w150 D615×H829(★)	w150 D615×H829(★)	w150 D615×H829(★)
品番	KSDH015QM <sup>R</sup> /LW△□□□■	KSDH015QN <sup>R</sup> /LW△□□□■	KSDH015TM <sup>R</sup> /LW△□□□■	KSDH015TN <sup>R</sup> /LW△□□□■
扉別価格	PG3 ¥41,800 PG2 ¥37,000 PG1 ¥32,200	PG3 ¥41,800 PG2 ¥37,000 PG1 ¥32,200	PG3 ¥73,000 PG2 ¥68,200 PG1 ¥63,400	PG3 ¥73,000 PG2 ¥68,200 PG1 ¥63,400
備考	可動棚1枚付き t15スパーサー付き ※取っ手はプル式(シルバーは8A、ブラックは8B)またはライン取っ手(MF)	可動棚1枚付き ※取っ手はプル式(シルバーは8A、ブラックは8B)またはライン取っ手(MF)	可動かご2個付き 見切り逃げ寸法12mm	可動かご2個付き

## 配管まわしキャビネット

品名	配管まわしユニット
図	
サイズ	w1380 D150×H755
品番	KSDT138HP <sup>R</sup> /LWXNEC7A
価格	¥110,000
備考	可動棚(長・短)各1枚付き ※対応通路幅800~1200mm ※扉と天板の色はホワイトです。 ※配管カバーは現場にて組み立ててください。

## コーナー用フロアキャビネット

品名	L型コーナー用開き扉(棚板)
図	
サイズ	w750 W750×W900×D615×H829(★)(レイアウト寸法) W612×W762×D477×H829(★)
品番	KSDC075QN <sup>R</sup> /LW△□□□■
扉別価格	PG3 ¥115,000 PG2 ¥111,000 PG1 ¥107,000
備考	可動棚1枚付き(棚は長手方向に付きます) ライン取っ手以外の取っ手は大きい扉側のみ ※サイズ欄のレイアウト寸法は配管スペース138mmを含んだものになります。

## 食器洗い乾燥機・食洗機用フロアキャビネット(D=565)

品名	食器洗い乾燥機R(I型スリム用)	品名	1段引き出し
図		図	
サイズ	W448×D571×H450	サイズ	W450×D565×H829(★)
カラー	ブラック	品番	KSRM045JNNW△□□□■R
品番	KSMW045QRBPXXC	扉別価格	PG3 ¥92,600 PG2 ¥84,200 PG1 ¥75,800
価格	☆¥172,800	備考	食洗機用フロントパネル付き 食器洗い乾燥機R(KSMW045QR) sPXXXC用
備考	リンナイ製 RKW-C402C-B ※P.236(仕様・性能・施工情報)		

## シンク用フロアキャビネット(D=565)

品名	2段引き出し(スパーサー付き)	2段引き出し
図		
サイズ	w750 D565×H829(★)	w750 D565×H829(★)
品番	KRSR074KNNW△□□□■N	KRSR075KNNW△□□□■N
扉別価格	PG3 ¥142,300 PG2 ¥130,300 PG1 ¥118,300	PG3 ¥142,300 PG2 ¥130,300 PG1 ¥118,300
備考	包丁差し2個(トレータイプ)4本収納 t10スパーサー付き	包丁差し2個(トレータイプ)4本収納

●品番中の□□□は扉カラーコード、■は取っ手コードを入れてください。(P.61～64参照) ●品番中の△は、下表のカウンター高さコードを入れてください。●サイズ(mm)は、幅(W)×奥行(D)×高さ(H)です。※奥行寸法はキャビネット本体の寸法です。扉を含む場合は記載寸法+約20mmです。

**I型スリム** I型スリム用

★高さ寸法表示は、カウンター高さ850mmの場合の寸法です。  
カウンター高さ800mmの場合は表記寸法-50mm  
カウンター高さ900mmの場合は表記寸法+50mm

カウンター高さ	
△	キッチン用/周辺用/ハイ脚用
U	800
N	850
H	900

### シンク用フロアキャビネット(D=565)

品名	開き扉(スペーサー付き)			開き扉		
図						
サイズ	w750 D565×H829(★)	w900 D565×H829(★)	w1050 D565×H829(★)	w750 D565×H829(★)	w900 D565×H829(★)	w1050 D565×H829(★)
品番	KRSR074QNNW△□□□■R	KRSR089QNNW△□□□■R	KRSR104QNNW△□□□■R	KRSR075QNNW△□□□■R	KRSR090QNNW△□□□■R	KRSR105QNNW△□□□■R
扉別価格	PG3 ¥128,300	PG2 ¥116,300	PG1 ¥104,300	PG3 ¥128,300	PG2 ¥124,800	PG1 ¥119,500
備考	包丁差し1個(扉取付タイプ)4本取納 t10スペーサー付き			包丁差し1個(扉取付タイプ)4本取納		

### シンク用フロアキャビネット(D=565・けこみ配管対応)

品名	2段引き出し(スペーサー付き)			2段引き出し		
図						
サイズ	w750 D565×H829(★)	w900 D565×H829(★)	w1050 D565×H829(★)	w750 D565×H829(★)	w900 D565×H829(★)	w1050 D565×H829(★)
品番	KSRR074KNNW△□□□■N	KSRR089KNNW△□□□■N	KSRR104KNNW△□□□■N	KSRR075KNNW△□□□■N	KSRR090KNNW△□□□■N	KSRR105KNNW△□□□■N
扉別価格	PG3 ¥142,300	PG2 ¥130,300	PG1 ¥118,300	PG3 ¥142,300	PG2 ¥140,200	PG1 ¥127,300
備考	包丁差し2個(トレータイプ)4本取納 t10スペーサー付き ※既存配管対応用(床から底板まで120mm)リモデル排水キット(KSZR3A)とあわせてご使用できます。			包丁差し2個(トレータイプ)4本取納 ※既存配管対応用(床から底板まで120mm)リモデル排水キット(KSZR3A)とあわせてご使用できます。		

### コンロ用フロアキャビネット(D=565)

品名	2段引き出し(スペーサー付き)		2段引き出し	
図				
図はLタイプ	図はLタイプ		図はLタイプ	
サイズ	w750 D565×H829(★)		w600 D565×H829(★)	
品番	KSRG075KM <sup>R</sup> △ <sup>B</sup> △□□□■N		KSRG060KNNW△□□□■N	
扉別価格	PG3 ¥131,000	PG2 ¥122,000	PG3 ¥110,200	PG2 ¥102,400
備考	調理機器がガスの場合はガス配管保護カバー(KSOB003NN)が必要です。 小引き出し部:仕切り2個付き t15スペーサー付き B/G(ブラック/グレー)は小引き出しの色です。 ※小引き出しはサイレントレールではありません。		調理機器がガスの場合はガス配管保護カバー(KSOB003NN)が必要です。 小引き出し部:仕切り2個付き B/G(ブラック/グレー)は小引き出しの色です。 ※小引き出しはサイレントレールではありません。	

品名	開き扉(スペーサー付き)	開き扉	2口グリルレスコンロ用開き扉(スペーサー付き)	2口グリルレスコンロ用開き扉
図				
図はLタイプ	図はLタイプ	図はLタイプ	図はLタイプ	図はLタイプ
サイズ	w750 D565×H829(★)	w750 D565×H829(★)	w600 D565×H829(★)	w600 D565×H829(★)
品番	KSRG075QM <sup>R</sup> △ <sup>B</sup> △□□□■N	KSRG075QN <sup>R</sup> △ <sup>B</sup> △□□□■N	KSRE060QMNW△□□□■R	KSRE060QNNW△□□□■R
扉別価格	PG3 ¥118,000	PG2 ¥109,000	PG3 ¥115,800	PG2 ¥108,000
備考	可動棚1枚付き 小引き出し部:仕切り2個付き t15スペーサー付き B/G(ブラック/グレー)は小引き出しの色です。 ※小引き出しはサイレントレールではありません。	可動棚1枚付き 小引き出し部:仕切り2個付き B/G(ブラック/グレー)は小引き出しの色です。 ※小引き出しはサイレントレールではありません。	t15スペーサー付き 可動棚1枚付き	可動棚1枚付き

※□はセレクト記号です。表示価格は税抜き価格です。

●品番中の□□□は扉カラーコード、■は取っ手コードを入れてください。(P.61~64参照)●品番中の△は、下表のカウンター高さコードを入れてください。●サイズ(mm)は、幅(W)×奥行き(D)×高さ(H)です。※奥行き寸法はキャビネット本体の寸法です。扉を含む場合は記載寸法+約20mmです。

部材一覧

I型スリム I型スリム用

★高さ寸法表示は、カウンター高さ850mmの場合の寸法です。  
カウンター高さ800mmの場合は表記寸法-50mm  
カウンター高さ900mmの場合は表記寸法+50mm

	カウンター高さ		
△	キッチン用	周辺用	ハイ側用
U	800	—	—
N	850	850	990
H	900	—	—

I型スリム用フロアキャビネット(フロアキャビネット) /  
ウォールキャビネット  
フロアキャビネット(D=565)

品名	2段引き出し(スライドレール付き)			
図				
サイズ	w300 D565×H829(★)	w450 D565×H829(★)	w600 D565×H829(★)	w750 D565×H829(★)
品番	KSRH030KNNW△□□□■S	KSRH045KNNW△□□□■S	KSRH060KNNW△□□□■S	KSRH075KNNW△□□□■S
扉別価格	PG3 ¥69,400 PG2 ¥62,800 PG1 ¥56,200	PG3 ¥92,600 PG2 ¥84,200 PG1 ¥75,800	PG3 ¥115,800 PG2 ¥105,600 PG1 ¥95,400	PG3 ¥139,000 PG2 ¥127,000 PG1 ¥115,000
備考	スライドレール付き ※W450以上のスライドレールには仕切りレールが1個付属しています。			

品名	1段引き出し開き扉				調味料・一升びんラック(見切り対応用)		調味料・一升びんラック	
図								
サイズ	w300 D565×H829(★)	w450 D565×H829(★)	w600 D565×H829(★)	w750 D565×H829(★)	w150 D565×H829(★)	w150 D565×H829(★)	w150 D565×H829(★)	w150 D565×H829(★)
品番	KSRH030JN <sup>R</sup> △W△□□□■	KSRH045JN <sup>R</sup> △W△□□□■	KSRH060JN <sup>R</sup> △□□□■	KSRH075JN <sup>R</sup> △□□□■	KSRH015TM <sup>R</sup> △W△□□□■	KSRH015TM <sup>R</sup> △W△□□□■	KSRH015TM <sup>R</sup> △W△□□□■	KSRH015TM <sup>R</sup> △W△□□□■
扉別価格	PG3 ¥63,800 PG2 ¥57,200 PG1 ¥50,600	PG3 ¥84,200 PG2 ¥75,800 PG1 ¥67,400	PG3 ¥105,400 PG2 ¥95,200 PG1 ¥85,000	PG3 ¥126,000 PG2 ¥114,000 PG1 ¥102,000	PG3 ¥73,000 PG2 ¥68,200 PG1 ¥63,400	PG3 ¥73,000 PG2 ¥68,200 PG1 ¥63,400	PG3 ¥73,000 PG2 ¥68,200 PG1 ¥63,400	PG3 ¥73,000 PG2 ¥68,200 PG1 ¥63,400
備考	可動棚1枚付き				可動かご2個付き 見切り逃げ寸法12mm		可動かご2個付き	

ショートウォールキャビネット(D=400)

品名	ショートウォール		
図			
サイズ	w150 D400×H480(扉H500)	w300 D400×H480(扉H500)	w450 D400×H480(扉H500)
品番	KSWA015NN <sup>R</sup> △W△□□□7A	KSWA030NN <sup>R</sup> △W△□□□7A	KSWA045NN <sup>R</sup> △W△□□□7A
扉別価格	PG3 ¥23,200 PG2 ¥16,200 PG1 ¥9,200	PG3 ¥25,600 PG2 ¥18,100 PG1 ¥10,600	PG3 ¥28,000 PG2 ¥20,000 PG1 ¥12,000
キャッチ機構付き	KSWA015NN <sup>R</sup> △WX□□□7A	KSWA030NN <sup>R</sup> △WX□□□7A	KSWA045NN <sup>R</sup> △WX□□□7A
価格	上記価格+¥1,000		
備考	可動棚1枚付き		

品名	ショートウォール		
図			
サイズ	w600 D400×H480(扉H500)	w750 D400×H480(扉H500)	w900 D400×H480(扉H500)
品番	KSWA060NN <sup>R</sup> W△□□□7A	KSWA075NN <sup>R</sup> W△□□□7A	KSWA090NN <sup>R</sup> W△□□□7A
扉別価格	PG3 ¥36,300 PG2 ¥25,200 PG1 ¥14,100	PG3 ¥40,000 PG2 ¥28,000 PG1 ¥16,000	PG3 ¥43,700 PG2 ¥30,800 PG1 ¥17,900
キャッチ機構付き	KSWA060NN <sup>R</sup> WX□□□7A	KSWA075NN <sup>R</sup> WX□□□7A	KSWA090NN <sup>R</sup> WX□□□7A
価格	上記価格+¥2,000		
備考	可動棚1枚付き		

**I型スリム** I型スリムおすすめウォールキャビネット(このマークが付いていないウォールキャビネットは設置をおすすめしません。)

**梁** 梁加工対応

●品番中の□□□は扉カラーコードを入れてください。(P.61~64参照)

●サイズ(mm)は、幅(W)×奥行き(D)×高さ(H)です。

※奥行き寸法はキャビネット本体の寸法です。扉を含む場合は記載寸法+約20mmです。

### ショートウォールキャビネット(D=400)

品名	ショートウォール(不燃仕様)		
図			
サイズ	w150 D400×H480(扉H500)	w300 D400×H480(扉H500)	w450 D400×H480(扉H500)
品番	KSWA015NF <sup>R</sup> LW <sup>P</sup> □□□7A	KSWA030NF <sup>R</sup> LW <sup>P</sup> □□□7A	KSWA045NF <sup>R</sup> LW <sup>P</sup> □□□7A
扉別価格	PG3 ¥30,200 PG2 ¥23,200 PG1 ¥16,200	PG3 ¥32,600 PG2 ¥25,100 PG1 ¥17,600	PG3 ¥35,000 PG2 ¥27,000 PG1 ¥19,000
キャッチ機構付き	KSWA015NF <sup>R</sup> LWX□□□7A	KSWA030NF <sup>R</sup> LWX□□□7A	KSWA045NF <sup>R</sup> LWX□□□7A
価格	上記価格+¥1,000		
備考	可動棚1枚付き ※不燃処理は側板1枚および底板全面		

品名	ショートウォール(不燃仕様)	L型コーナー用ショートウォール		
図				
サイズ	w600 D400×H480(扉H500)	w750 D400×H480(扉H500)	w900 D400×H480(扉H500)	w750 W750×W600×D400×H480(扉H500)
品番	KSWA060NF <sup>R</sup> LW <sup>P</sup> □□□7A	KSWA075NF <sup>R</sup> LW <sup>P</sup> □□□7A	KSWA090NF <sup>R</sup> LW <sup>P</sup> □□□7A	KSWA075CN <sup>R</sup> LW <sup>P</sup> □□□7A
扉別価格	PG3 ¥43,300 PG2 ¥32,200 PG1 ¥21,100	PG3 ¥47,000 PG2 ¥35,000 PG1 ¥23,000	PG3 ¥50,700 PG2 ¥37,800 PG1 ¥24,900	PG3 ¥40,000 PG2 ¥35,000 PG1 ¥30,000
キャッチ機構付き	KSWA060NF <sup>R</sup> LWX□□□7A	KSWA075NF <sup>R</sup> LWX□□□7A	KSWA090NF <sup>R</sup> LWX□□□7A	KSWA075CN <sup>R</sup> LWX□□□7A
価格	上記価格+¥2,000			上記価格+¥2,000
備考	可動棚1枚付き ※不燃処理は側板1枚 ※不燃側板に丁番固定用のナットが付きま。			可動棚1枚付き

### セミドルウォールキャビネット(D=400)

品名	セミドルウォール		
図			
サイズ	w150 D400×H580(扉H600)	w300 D400×H580(扉H600)	w450 D400×H580(扉H600)
品番	KSWB015NN <sup>R</sup> LW <sup>P</sup> □□□7A	KSWB030NN <sup>R</sup> LW <sup>P</sup> □□□7A	KSWB045NN <sup>R</sup> LW <sup>P</sup> □□□7A
扉別価格	PG3 ¥24,700 PG2 ¥17,700 PG1 ¥10,700	PG3 ¥27,100 PG2 ¥19,600 PG1 ¥12,100	PG3 ¥29,500 PG2 ¥21,500 PG1 ¥13,500
キャッチ機構付き	KSWB015NN <sup>R</sup> LWX□□□7A	KSWB030NN <sup>R</sup> LWX□□□7A	KSWB045NN <sup>R</sup> LWX□□□7A
価格	上記価格+¥1,000		
備考	可動棚1枚付き		

品名	セミドルウォール		
図			
サイズ	w600 D400×H580(扉H600)	w750 D400×H580(扉H600)	w900 D400×H580(扉H600)
品番	KSWB060NNNWP□□□7A	KSWB075NNNWP□□□7A	KSWB090NNNWP□□□7A
扉別価格	PG3 ¥37,800 PG2 ¥26,700 PG1 ¥15,600	PG3 ¥41,500 PG2 ¥29,500 PG1 ¥17,500	PG3 ¥45,200 PG2 ¥32,300 PG1 ¥19,400
キャッチ機構付き	KSWB060NNNWX□□□7A	KSWB075NNNWX□□□7A	KSWB090NNNWX□□□7A
価格	上記価格+¥2,000		
備考	可動棚1枚付き		

部材一覧  
カウンタ  
水栓浄水器  
調理機器  
キッチンパネル  
食器洗い乾燥機  
レンジフード  
フロアキャビネット  
ウォールキャビネット  
対面用部材  
周辺用キャビネット  
パネルフラー  
オプション

# 部材一覧

## ウォールキャビネット

**I型スリム** I型スリムおすすめウォールキャビネット  
(このマークが付いていないウォールキャビネットは設置をおすすめしません。)

**梁** 梁加工対応

●品番の□□□は扉カラーコードを入れてください。(P.61~64参照)

●サイズ(mm)は、幅(W)×奥行き(D)×高さ(H)です。

※奥行き寸法はキャビネット本体の寸法です。扉を含む場合は記載寸法+約20mmです。

### セミミドルウォールキャビネット(D=400)

品名	セミミドルウォール(不燃仕様)		
図			
サイズ	w150 D400×H580(扉H600)	w300 D400×H580(扉H600)	w450 D400×H580(扉H600)
品番	KSWB015NF <sup>R</sup> LW <sup>R</sup> □□□7A	KSWB030NF <sup>R</sup> LW <sup>R</sup> □□□7A	KSWB045NF <sup>R</sup> LW <sup>R</sup> □□□7A
扉別価格	PG3 ¥31,700 PG2 ¥24,700 PG1 ¥17,700	PG3 ¥34,100 PG2 ¥26,600 PG1 ¥19,100	PG3 ¥36,500 PG2 ¥28,500 PG1 ¥20,500
キャッチ機構付き	KSWB015NF <sup>R</sup> LWX□□□7A	KSWB030NF <sup>R</sup> LWX□□□7A	KSWB045NF <sup>R</sup> LWX□□□7A
価格	上記価格+¥1,000		
備考	可動棚1枚付き ※不燃処理は側板1枚および底板全面 ※不燃側板に梁対応キット用の穴が開きます。		

品名	セミミドルウォール(不燃仕様)	L型コーナー用セミミドルウォール		
図				
サイズ	w600 D400×H580(扉H600)	w750 D400×H580(扉H600)	w900 D400×H580(扉H600)	w750 W750×W600×D400×H580(扉H600)
品番	KSWB060NF <sup>R</sup> LW <sup>R</sup> □□□7A	KSWB075NF <sup>R</sup> LW <sup>R</sup> □□□7A	KSWB090NF <sup>R</sup> LW <sup>R</sup> □□□7A	KSWB075CN <sup>R</sup> LW <sup>R</sup> □□□7A
扉別価格	PG3 ¥44,800 PG2 ¥33,700 PG1 ¥22,600	PG3 ¥48,500 PG2 ¥36,500 PG1 ¥24,500	PG3 ¥52,200 PG2 ¥39,300 PG1 ¥26,400	PG3 ¥41,500 PG2 ¥36,500 PG1 ¥31,500
キャッチ機構付き	KSWB060NF <sup>R</sup> LWX□□□7A	KSWB075NF <sup>R</sup> LWX□□□7A	KSWB090NF <sup>R</sup> LWX□□□7A	KSWB075CN <sup>R</sup> LWX□□□7A
価格	上記価格+¥2,000			上記価格+¥2,000
備考	可動棚1枚付き ※不燃処理は側板1枚 ※不燃側板に丁番固定用のナットと梁対応キット用の穴が開きます。			可動棚1枚付き

### ミドルウォールキャビネット(D=400)

品名	ミドルウォール		
図			
サイズ	w150 D400×H680(扉H700)	w300 D400×H680(扉H700)	w450 D400×H680(扉H700)
品番	KSWM015NN <sup>R</sup> LW <sup>R</sup> □□□7AN	KSWM030NN <sup>R</sup> LW <sup>R</sup> □□□7AN	KSWM045NN <sup>R</sup> LW <sup>R</sup> □□□7AN
扉別価格	PG3 ¥26,200 PG2 ¥19,200 PG1 ¥12,200	PG3 ¥28,600 PG2 ¥21,100 PG1 ¥13,600	PG3 ¥31,000 PG2 ¥23,000 PG1 ¥15,000
キャッチ機構付き	KSWM015NN <sup>R</sup> LWX□□□7AN	KSWM030NN <sup>R</sup> LWX□□□7AN	KSWM045NN <sup>R</sup> LWX□□□7AN
価格	上記価格+¥1,000		
備考	可動棚1枚付き		

品名	ミドルウォール		
図			
サイズ	w600 D400×H680(扉H700)	w750 D400×H680(扉H700)	w900 D400×H680(扉H700)
品番	KSWM060NNNWP□□□7AN	KSWM075NNNWP□□□7AN	KSWM090NNNWP□□□7AN
扉別価格	PG3 ¥39,300 PG2 ¥28,200 PG1 ¥17,100	PG3 ¥43,000 PG2 ¥31,000 PG1 ¥19,000	PG3 ¥46,700 PG2 ¥33,800 PG1 ¥20,900
キャッチ機構付き	KSWM060NNNWX□□□7AN	KSWM075NNNWX□□□7AN	KSWM090NNNWX□□□7AN
価格	上記価格+¥2,000		
備考	可動棚1枚付き		



**I型スリム** I型スリムおすすめウォールキャビネット(このマークが付いていないウォールキャビネットは設置をおすすめしません。)

**梁** 梁加工対応

- 品番中の□□□は扉カラーコードを入れてください。(P.61~64参照)
- サイズ(mm)は、幅(W)×奥行き(D)×高さ(H)です。  
※奥行き寸法はキャビネット本体の寸法です。扉を含む場合は記載寸法+約20mmです。
- 商品および外装箱には製造元名および製造元品番が記載されている場合があります。

### ミドルウォールキャビネット(D=400)

品名	ミドルウォール(不燃仕様)		
図			
サイズ	w150 D400×H680(扉H700)	w300 D400×H680(扉H700)	w450 D400×H680(扉H700)
品番	KSWM015NF <sup>R</sup> LWP□□□7AN	KSWM030NF <sup>R</sup> LWP□□□7AN	KSWM045NF <sup>R</sup> LWP□□□7AN
扉別価格	PG3 ¥33,200 PG2 ¥26,200 PG1 ¥19,200	PG3 ¥35,600 PG2 ¥28,100 PG1 ¥20,600	PG3 ¥38,000 PG2 ¥30,000 PG1 ¥22,000
キャッチ機構付き	KSWM015NF <sup>R</sup> LWX□□□7AN	KSWM030NF <sup>R</sup> LWX□□□7AN	KSWM045NF <sup>R</sup> LWX□□□7AN
価格	上記価格+¥1,000		
備考	可動棚1枚付き ※不燃処理は側板1枚および底板全面 ※不燃側板に梁対応キット用の穴が開きます。		

品名	ミドルウォール(不燃仕様)		
図			
サイズ	w600 D400×H680(扉H700)	w750 D400×H680(扉H700)	w900 D400×H680(扉H700)
品番	KSWM060NF <sup>R</sup> LWP□□□7AN	KSWM075NF <sup>R</sup> LWP□□□7AN	KSWM090NF <sup>R</sup> LWP□□□7AN
扉別価格	PG3 ¥46,300 PG2 ¥35,200 PG1 ¥24,100	PG3 ¥50,000 PG2 ¥38,000 PG1 ¥26,000	PG3 ¥53,700 PG2 ¥40,800 PG1 ¥27,900
キャッチ機構付き	KSWM060NF <sup>R</sup> LWX□□□7AN	KSWM075NF <sup>R</sup> LWX□□□7AN	KSWM090NF <sup>R</sup> LWX□□□7AN
価格	上記価格+¥2,000		
備考	可動棚1枚付き ※不燃処理は側板1枚 ※不燃側板に丁番固定用のナットと梁対応キット用の穴が付きます。		

品名	昇降式ミドルウォール		昇降式ミドルウォール(不燃仕様)		品名	昇降ユニット	
図					図		
サイズ	w750 D400×H680(扉H700)	w900 D400×H680(扉H700)	w750 D400×H680(扉H700)	w900 D400×H680(扉H700)	サイズ	W750用	W900用
品番	KSWM075DNNWP□□□7AS	KSWM090DNNWP□□□7AS	KSWM075DF <sup>R</sup> LWP□□□7AZ	KSWM090DF <sup>R</sup> LWP□□□7AZ	品番	KSMU075N	KSMU090N
扉別価格	PG3 ¥43,000 PG2 ¥31,000 PG1 ¥19,000	PG3 ¥46,700 PG2 ¥33,800 PG1 ¥20,900	PG3 ¥50,000 PG2 ¥38,000 PG1 ¥26,000	PG3 ¥53,700 PG2 ¥40,800 PG1 ¥27,900	扉別価格	PG3 ¥36,300 PG2 ¥38,500 PG1	
キャッチ機構付き	KSWM075DNNWX□□□7AS	KSWM090DNNWX□□□7AS	KSWM075DF <sup>R</sup> LWX□□□7AZ	KSWM090DF <sup>R</sup> LWX□□□7AZ	備考	※昇降式ミドルウォールまたは昇降ユニット用ウォールと組み合わせてご使用ください。ミドルウォールに取り付けることはできません。 ※最大収納量:13kg	
価格	上記価格+¥2,000		上記価格+¥2,000				
備考	昇降ユニットと組み合わせてご使用ください。		昇降ユニットと組み合わせてご使用ください。 ※不燃処理は側板1枚 ※不燃側板に丁番固定用のナットが付きます。				

品名	電動昇降式ミドルウォール(食器乾燥庫・照明付き)	品名	電動昇降用リモコン(食器乾燥庫用)	品名	L型コーナー用ミドルウォール
図		図		図	
サイズ	w900 D400×H680(扉H700)	品番	KSOM003TNDXR	サイズ	w750 W750×W600×D400×H680(扉H700)
品番	KSMD090KLNWTXXB	価格	¥18,000	品番	KSWM075CN <sup>R</sup> LWP□□□7AN
価格	☆¥234,000	備考	KSMD090KLNWTXXB用ホルダー付き 乾電池(単4)×2個付属 ※本体1台につき1個必要です。	扉別価格	PG3 ¥43,000 PG2 ¥38,000 PG1 ¥33,000
備考	扉はすりガラス調 食器乾燥機能、LED照明付き AC100V 50/60Hz共用 最大収納量:25kg ※リモコンはオプションとなります。 ※P.237(仕様・性能・施工情報)			キャッチ機構付き	KSWM075CN <sup>R</sup> LWX□□□7AN
				価格	上記価格+¥2,000
				備考	可動棚1枚付き

部材一覧  
カウンター  
水栓浄水器  
調理機器  
キッチンパネル  
食器洗い乾燥機  
レンジフード  
フロアキャビネット  
ウォールキャビネット  
対面用部材  
周辺用キャビネット  
パネルフラー  
オプション

### 部材一覧

**I型スリム** I型スリムおすすめウォールキャビネット(このマークが付いていないウォールキャビネットは設置をおすすめしません。)

●品番中の□□□は扉カラーコードを入れてください。(P.61~64参照)  
●サイズ(mm)は、幅(W)×奥行き(D)×高さ(H)です。  
※奥行き寸法はキャビネット本体の寸法です。扉を含む場合は記載寸法+約20mmです。

#### アイキャッチウォール/アイレベルラック/対面用リビング側フロアキャビネット/対面用部材 アイキャッチウォール

品名	アイキャッチウォール						
図							
サイズ	w900 D240×H470	w1050 D240×H470	w1200 D240×H470	w1350 D240×H470	w1500 D240×H470	w1650 D240×H470	w1800 D240×H470
品番	KSWY090HN	KSWY105HN	KSWY120HN	KSWY135HN	KSWY150HN	KSWY165HN	KSWY180HN
価格	¥156,200	¥158,400	¥160,600	¥162,800	¥165,000	¥167,200	¥169,400
備考	収納棚、水切り棚(まな板立て付き)、水切り棚、調味料入れ、ペーパーホルダー、フック、水切り収納、ふきん掛け、水受けトレイ、はし立て付きすりガラス調扉(材質:PS) ※間口によっては付属されない部材もあります。※P.204(参考資料) ※キャッチ機構は付きません。						

品名	窓用アイキャッチウォール				
図					
サイズ	w1200 D240×H470	w1350 D240×H470	w1500 D240×H470	w1650 D240×H470	w1800 D240×H470
品番	KSWZ120HN	KSWZ135HN	KSWZ150HN	KSWZ165HN	KSWZ180HN
価格	¥182,600	¥184,800	¥187,000	¥189,200	¥191,400
備考	必ず窓用アイキャッチウォール専用ミドルウォールと組み合わせて設置してください。 収納棚、水切り棚(まな板立て付き)、水切り棚、調味料入れ、ペーパーホルダー、フック、水切り収納、ふきん掛け、水受けトレイ、はし立て付きすりガラス調扉(材質:PS) ※間口によっては付属されない部材もあります。※P.204(参考資料) ※キャッチ機構は付きません。 ※取っ手はライン取っ手となります。				

品名	ミドルウォール(窓用アイキャッチウォール用)				
図					
サイズ	w300 D400×H680(扉H700)	w450 D400×H680(扉H700)	w600 D400×H680(扉H700)	w750 D400×H680(扉H700)	w900 D400×H680(扉H700)
品番	KSWM030WN <sup>R</sup> LWP □□□ 7AN	KSWM045WN <sup>R</sup> LWP □□□ 7AN	KSWM060WNNWP □□□ 7AN	KSWM075WNNWP □□□ 7AN	KSWM090WNNWP □□□ 7AN
扉別価格	PG3 ¥58,600 PG2 ¥51,100 PG1 ¥43,600	¥61,000 ¥53,000 ¥45,000	¥69,300 ¥58,200 ¥47,100	¥73,000 ¥61,000 ¥49,000	¥76,700 ¥63,800 ¥50,900
キャッチ機構付き	KSWM030WN <sup>R</sup> LWX □□□ 7AN	KSWM045WN <sup>R</sup> LWX □□□ 7AN	KSWM060WNNWX □□□ 7AN	KSWM075WNNWX □□□ 7AN	KSWM090WNNWX □□□ 7AN
価格	上記価格+¥1,000			上記価格+¥2,000	
備考	可動棚1枚付き ※底板上面に窓用アイキャッチウォール固定用のナットとワッシャーが露出します。			可動棚1枚付き ※底板上面に窓用アイキャッチウォール固定用のナットとワッシャーが露出します。	

品名	ミドルウォール(窓用アイキャッチウォール用・不燃仕様)				
図					
サイズ	w300 D400×H680(扉H700)	w450 D400×H680(扉H700)	w600 D400×H680(扉H700)	w750 D400×H680(扉H700)	w900 D400×H680(扉H700)
品番	KSWM030WFR LWP □□□ 7AN	KSWM045WFR LWP □□□ 7AN	KSWM060WFR LWP □□□ 7AN	KSWM075WFR LWP □□□ 7AN	KSWM090WFR LWP □□□ 7AN
扉別価格	PG3 ¥65,600 PG2 ¥58,100 PG1 ¥50,600	¥68,000 ¥60,000 ¥52,000	¥76,300 ¥65,200 ¥54,100	¥80,000 ¥68,000 ¥56,000	¥83,700 ¥70,800 ¥57,900
キャッチ機構付き	KSWM030WFR LWX □□□ 7AN	KSWM045WFR LWX □□□ 7AN	KSWM060WFR LWX □□□ 7AN	KSWM075WFR LWX □□□ 7AN	KSWM090WFR LWX □□□ 7AN
価格	上記価格+¥1,000			上記価格+¥2,000	
備考	可動棚1枚付き ※不燃処理は側板1枚 ※底板上面に窓用アイキャッチウォール固定用のナットとワッシャーが露出します。			可動棚1枚付き ※不燃処理は側板1枚 ※底板上面に窓用アイキャッチウォール固定用のナットとワッシャーが露出します。 ※不燃側板に丁番固定用のナットが付きません。	

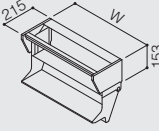
●品番中の□□□は扉カラーコード、■は取っ手コードを入れてください。(P.61~64参照) ●品番中の△は、下表のカウンター高さコードを入れてください。●サイズ(mm)は、幅(W)×奥行き(D)×高さ(H)です。t=(厚みmm) ●⇒は化粧処理のない面です。※奥行き寸法はキャビネット本体の寸法です。扉を含む場合は記載寸法+約20mmです。

**I型スリム** I型スリムおすすめウォールキャビネット(このマークが付いていないウォールキャビネットは設置をおすすめしません。)

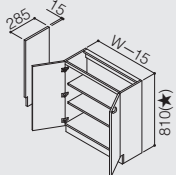
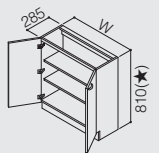
★高さ寸法表示は、カウンター高さ850mmの場合の寸法です。  
カウンター高さ800mmの場合は表記寸法-50mm  
カウンター高さ900mmの場合は表記寸法+50mm

△	カウンター高さ	
	キッチン用	周辺用/ハイ脚適用
U	800	-
N	850	850
H	900	990

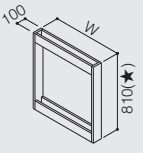
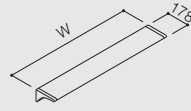
## アイレベルラック

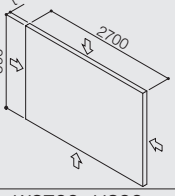
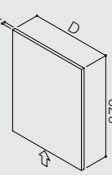
品名	アイレベルラック		
図			
サイズ	w600 D215×H153	w750 D215×H153	w900 D215×H153
品番	KSWY060JN	KSWY075JN	KSWY090JN
価格	¥50,600	¥52,800	¥55,000
備考	収納棚最大積載重量3kg 仮置棚最大積載重量5kg ※設置されるウォールキャビネット底板上面に固定用のビス隠しキャップが露出します。 ※キャッチ機構は付きません。 ※P.204(参考資料)		

## フラット対面型用リビング側フロアキャビネット

品名	開き扉(スパーサー付き)		開き扉	
図				
サイズ	w750 D285×H810(★)	w900 D285×H810(★)	w750 D285×H810(★)	w900 D285×H810(★)
品番	KSDB075QMNW△□□□■	KSDB090QMNW△□□□■	KSDB075QNNW△□□□■	KSDB090QNNW△□□□■
扉別価格	PG3 ¥66,000 PG2 ¥54,000 PG1 ¥42,000	PG3 ¥70,300 PG2 ¥57,400 PG1 ¥44,500	PG3 ¥66,000 PG2 ¥54,000 PG1 ¥42,000	PG3 ¥70,300 PG2 ¥57,400 PG1 ¥44,500
備考	スパーサー付き 可動棚2枚付き		可動棚2枚付き	

## 対面用部材

品名	対面カウンター支持部材		フラット対面用カウンター補強アングル		
図					
サイズ	w750 D100×H810(★)	w900 D100×H810(★)	W2400	W2550	W2700
品番	KSDB075XNNW△	KSDB090XNNW△	KSON240A	KSON255A	KSON270A
価格	¥11,000	¥12,100	¥37,400	¥41,800	¥46,200
備考	フラット対面型(D970)をオープンタイプにする際使用します。		フラット対面型(D970)をオープンタイプにする際使用します。 材質:アルミ 樹脂キャップ付き 材質:ABS ※カット不可		

品名	対面用化粧パネル		対面用サイドパネル	
図				
サイズ	W2700×H890		D666×H870	D766×H870
品番	KSPE270KBHXX□□□		KSPE066KSHCX□□□	KSPE076KSHCX□□□
扉別価格	PG3 ¥46,200 PG2 ¥42,900 PG1 ¥39,600		PG3 ¥27,100 PG2 ¥25,100 PG1 ¥23,100	PG3 ¥28,400 PG2 ¥26,300 PG1 ¥24,200
備考	※現場カットが必要な場合があります。組立・設置説明書を参考にしてください。 ※P.239(部材仕様一覧)		スリム対面・フラット型(D750)用 ※現場カットが必要な場合があります。組立・設置説明書を参考にしてください。 ※P.239(部材仕様一覧)	フラット対面型(D970)オープンタイプ用 ※現場カットが必要な場合があります。組立・設置説明書を参考にしてください。 ※P.239(部材仕様一覧)

## 部材一覧

### 周辺用フロアキャビネット

- 品番中の□□□は扉カラーコード、■は取っ手コードを入れてください。(P.61～64参照)
- サイズ(mm)は、幅(W)×奥行き(D)×高さ(H)です。
- ※奥行き寸法はキャビネット本体の寸法です。扉を含む場合は記載寸法+約20mmです。
- 商品および外装箱には製造元名および製造元品番が記載されている場合があります。

### 周辺用キャビネット奥行き415mm

#### 周辺用フロアキャビネット(D=415)

品名	3段引き出し			
図				
サイズ	w450 D415×H829	w600 D415×H829	w750 D415×H829	w900 D415×H829
品番	KSDJ045LNNWN□□□■	KSDJ060LNNWN□□□■	KSDJ075LNNWN□□□■	KSDJ090LNNWN□□□■
扉別価格	PG3 ¥103,200 PG2 ¥94,800 PG1 ¥86,400	PG3 ¥116,600 PG2 ¥106,400 PG1 ¥96,200	PG3 ¥130,000 PG2 ¥118,000 PG1 ¥106,000	PG3 ¥136,700 PG2 ¥123,800 PG1 ¥110,900
備考				

品名	1段引き出し開き扉			
図				
サイズ	w450 D415×H829	w600 D415×H829	w750 D415×H829	w900 D415×H829
品番	KSDJ045JN <sup>®</sup> LWN□□□■	KSDJ060JNNWN□□□■	KSDJ075JNNWN□□□■	KSDJ090JNNWN□□□■
扉別価格	PG3 ¥94,800 PG2 ¥86,400 PG1 ¥78,000	PG3 ¥106,200 PG2 ¥96,000 PG1 ¥85,800	PG3 ¥117,000 PG2 ¥105,000 PG1 ¥93,000	PG3 ¥122,400 PG2 ¥109,500 PG1 ¥96,600
備考	可動棚1枚付き	可動棚1枚付き		

品名	1段引き出し・オープン				家電収納・1段引き出し(蒸気排出ユニット用)		
図							
サイズ	w450 D415×H829	w600 D415×H829	w750 D415×H829	w900 D415×H829	w600 D415×H829	w750 D415×H829	w900 D415×H829
品番	KSDJ045JPNWN□□□■	KSDJ060JPNWN□□□■	KSDJ075JPNWN□□□■	KSDJ090JPNWN□□□■	KSDJ060JLNWN□□□■	KSDJ075JLNWN□□□■	KSDJ090JLNWN□□□■
扉別価格	PG3 ¥82,800 PG2 ¥78,000 PG1 ¥73,200	PG3 ¥89,400 PG2 ¥84,000 PG1 ¥78,600	PG3 ¥96,000 PG2 ¥90,000 PG1 ¥84,000	PG3 ¥99,300 PG2 ¥93,000 PG1 ¥86,700	PG3 ¥148,800 PG2 ¥142,600 PG1 ¥136,400	PG3 ¥156,000 PG2 ¥149,000 PG1 ¥142,000	PG3 ¥159,600 PG2 ¥152,200 PG1 ¥144,800
備考					スライド棚付き 蒸気パネル付き コードクリップ4個付き 収納可能な炊飯器、電気ポット・高さ282mm以下 ※蒸気排出ユニットと組み合わせてご使用ください。 **P.238(仕様・性能・施工情報)		

品名	蒸気排出ユニット	家電収納・1段引き出し		
図				
サイズ	W565×D80×H351	w600 D415×H829	w750 D415×H829	w900 D415×H829
品番	KSMK060NJNGTXXA	KSDJ060JKNWN□□□■	KSDJ075JKNWN□□□■	KSDJ090JKNWN□□□■
扉別価格	¥42,000	PG3 ¥121,800 PG2 ¥115,600 PG1 ¥109,400	PG3 ¥129,000 PG2 ¥122,000 PG1 ¥115,000	PG3 ¥132,600 PG2 ¥125,200 PG1 ¥117,800
備考	コンセント(炊飯器用・1口)付き コンセント(2口)付き 各1480Wまで AC100V 50/60Hz共用 定格消費電力6.5/6W **P.238(仕様・性能・施工情報)	スライド棚付き 蒸気パネル付き コンセント(2口)付き 各1500Wまで コードクリップ4個付き 収納可能な炊飯器、電気ポット・高さ362mm以下 ※蒸気排出ユニットは取り付けできません。 **P.238(仕様・性能・施工情報)		

- 品番中の□□□は扉カラーコード、■は取っ手コードを入れてください。(P.61~64参照)
- サイズ(mm)は、幅(W)×奥行き(D)×高さ(H)です。  
※奥行き寸法はキャビネット本体の寸法です。扉を含む場合は記載寸法+約20mmです。
- 商品および外装箱には製造元名および製造元品番が記載されている場合があります。

周辺用ハイフロアキャビネット(D=415)

品名	3段引き出し				1段引き出し・オープン			
図								
サイズ	w450 D415×H969	w600 D415×H969	w750 D415×H969	w900 D415×H969	w450 D415×H969	w600 D415×H969	w750 D415×H969	w900 D415×H969
品番	KSDK045LNNWN□□■	KSDK060LNNWN□□■	KSDK075LNNWN□□■	KSDK090LNNWN□□■	KSDK045JPNWN□□■	KSDK060JPNWN□□■	KSDK075JPNWN□□■	KSDK090JPNWN□□■
扉別価格	PG3 ¥107,400 PG2 ¥98,400 PG1 ¥89,400	PG3 ¥122,200 PG2 ¥111,200 PG1 ¥100,200	PG3 ¥137,000 PG2 ¥124,000 PG1 ¥111,000	PG3 ¥144,400 PG2 ¥130,400 PG1 ¥116,400	PG3 ¥85,200 PG2 ¥80,400 PG1 ¥75,600	PG3 ¥92,600 PG2 ¥87,200 PG1 ¥81,800	PG3 ¥100,000 PG2 ¥94,000 PG1 ¥88,000	PG3 ¥103,700 PG2 ¥97,400 PG1 ¥91,100
備考								

品名	1段引き出し・開き扉				家電収納・1段引き出し(蒸気排出ユニット用)		
図							
サイズ	w450 D415×H969	w600 D415×H969	w750 D415×H969	w900 D415×H969	w600 D415×H969	w750 D415×H969	w900 D415×H969
品番	KSDK045JN□LWN□□■	KSDK060JNNWN□□■	KSDK075JNNWN□□■	KSDK090JNNWN□□■	KSDK060JLNWN□□■	KSDK075JLNWN□□■	KSDK090JLNWN□□■
扉別価格	PG3 ¥99,600 PG2 ¥90,600 PG1 ¥81,600	PG3 ¥112,600 PG2 ¥101,600 PG1 ¥90,600	PG3 ¥125,000 PG2 ¥112,000 PG1 ¥99,000	PG3 ¥131,200 PG2 ¥117,200 PG1 ¥103,200	PG3 ¥154,400 PG2 ¥147,400 PG1 ¥140,400	PG3 ¥163,000 PG2 ¥155,000 PG1 ¥147,000	PG3 ¥167,300 PG2 ¥158,800 PG1 ¥150,300
備考	可動棚2枚付き		可動棚2枚付き		スライド棚付き 蒸気パネル付き コードクリップ4つ付き 収納可能な炊飯器、電気ポット-高さ297mm以下 ※蒸気排出ユニットと組み合わせてご使用ください。 ※P.238(仕様・性能・施工情報)		

品名	蒸気排出ユニット	家電収納・1段引き出し		
図				
サイズ	W565×D80×H351	w600 D415×H969	w750 D415×H969	w900 D415×H969
品番	KSMK060NNGTXXA	KSDK060JKNWN□□■	KSDK075JKNWN□□■	KSDK090JKNWN□□■
扉別価格	PG2 ¥42,000 PG1	¥127,400 ¥120,400 ¥113,400	¥136,000 ¥128,000 ¥120,000	¥140,300 ¥131,800 ¥123,300
備考	コンセント(炊飯器用1口)付き コンセント(2口)付き 各1480Wまで AC100V 50/60Hz共用 定格消費電力6.5/6W ※P.238(仕様・性能・施工情報)	スライド棚付き 蒸気パネル付き コンセント(2口)付き 各1500Wまで コードクリップ4個付き 収納可能な炊飯器、電気ポット-高さ377mm以下 ※蒸気排出ユニットは取り付けできません。 ※P.238(仕様・性能・施工情報)		

品名	家電収納・オープン(蒸気排出ユニット用)			家電収納・オープン		
図						
サイズ	w600 D415×H969	w750 D415×H969	w900 D415×H969	w600 D415×H969	w750 D415×H969	w900 D415×H969
品番	KSDK060QLNWN	KSDK075QLNWN	KSDK090QLNWN	KSDK060QKNWN	KSDK075QKNWN	KSDK090QKNWN
価格	¥96,800	¥101,200	¥103,400	¥67,100	¥71,500	¥73,700
備考	スライド棚付き 蒸気パネル付き コードクリップ4個付き 収納可能な炊飯器、電気ポット-高さ317mm以下 ※蒸気排出ユニットと組み合わせてご使用ください。 ※P.238(仕様・性能・施工情報)			スライド棚付き 蒸気パネル付き コンセント(2口)付き 各1500Wまで コードクリップ4個付き 収納可能な炊飯器、電気ポット-高さ377mm以下 ※蒸気排出ユニットは取り付けできません。 ※P.238(仕様・性能・施工情報)		

### 部材一覧

**積** 積み重ね設置用

**梁** 梁加工対応

- 品番中の□□□は扉カラーコード、■は取っ手コードを入れてください。(P.61～64参照)
- サイズ(mm)は、幅(W)×奥行き(D)×高さ(H)です。
- ※奥行き寸法はキャビネット本体の寸法です。扉を含む場合は記載寸法+約20mmです。
- シーズルー扉の扉コードは記載されている専用コードを入れてください。

#### 周辺ツール用キャビネット／周辺用ウォールキャビネット

#### 周辺ツール用キャビネット(D=415)

品名	上下スライド			
図				
サイズ	w450 D434×H821	w600 D434×H821	w750 D434×H821	w900 D434×H821
品番	KSWG045UNNWL	KSWG060UNNWL	KSWG075UNNWL	KSWG090UNNWL
価格	¥122,100	¥132,600	¥143,000	¥153,500
備考	可動棚2枚付き 固定棚1枚付き スライド棚付き すき間ふさぎ用アルミ縁材付き すりガラス調扉(材質:PS) ※単独では設置できません。必ず積み重ねて設置してください。 ※キャッチ機構は付きません。 ※下扉取っ手着脱可能。			

品名	セミロング			
図				
サイズ	w450 D415×H821	w600 D415×H821	w750 D415×H821	w900 D415×H821
品番	KSWG045NN <sup>□</sup> LWM <sup>□□□■</sup>	KSWG060NNNNWM <sup>□□□■</sup>	KSWG075NNNNWM <sup>□□□■</sup>	KSWG090NNNNWM <sup>□□□■</sup>
扉別価格	PG3 ¥36,000 PG2 ¥28,000 PG1 ¥20,000	¥44,300 ¥33,200 ¥22,100	¥48,000 ¥36,000 ¥24,000	¥51,700 ¥38,800 ¥25,900
キャッチ機構付き	KSWG045NN <sup>□</sup> LWL <sup>□□□■</sup>	KSWG060NNNNWL <sup>□□□■</sup>	KSWG075NNNNWL <sup>□□□■</sup>	KSWG090NNNNWL <sup>□□□■</sup>
価格	上記価格+¥1,000		上記価格+¥2,000	
備考	可動棚3枚付き ※単独では設置できません。必ず積み重ねて設置してください。		可動棚3枚付き ※単独では設置できません。必ず積み重ねて設置してください。	

品名	セミロング(シーズルー扉)			
図				
サイズ	w450 D415×H821	w600 D415×H821	w750 D415×H821	w900 D415×H821
品番	KSWG045GN <sup>□</sup> LWM <sup>□□□■</sup>	KSWG060GNNWM <sup>□□□■</sup>	KSWG075GNNWM <sup>□□□■</sup>	KSWG090GNNWM <sup>□□□■</sup>
扉別価格	PG3 G1G+H ¥33,600 PG2 PG1	¥44,400	¥49,000	¥53,600
キャッチ機構付き	KSWG045GN <sup>□</sup> LWL <sup>□□□■</sup>	KSWG060GNNWL <sup>□□□■</sup>	KSWG075GNNWL <sup>□□□■</sup>	KSWG090GNNWL <sup>□□□■</sup>
価格	上記価格+¥1,000		上記価格+¥2,000	
備考	可動棚3枚付き ※単独では設置できません。必ず積み重ねて設置してください。		可動棚3枚付き ※単独では設置できません。必ず積み重ねて設置してください。	

#### 周辺ツール用ショートキャビネット(D=415)

品名	ショート			
図				
サイズ	w450 D415×H500	w600 D415×H500	w750 D415×H500	w900 D415×H500
品番	KSWA045NN <sup>□</sup> LWM <sup>□□□■</sup>	KSWA060NNNNWM <sup>□□□■</sup>	KSWA075NNNNWM <sup>□□□■</sup>	KSWA090NNNNWM <sup>□□□■</sup>
扉別価格	PG3 ¥20,000 PG2 ¥15,000 PG1 ¥10,000	¥36,300 ¥25,200 ¥14,100	¥40,000 ¥28,000 ¥16,000	¥43,700 ¥30,800 ¥17,900
キャッチ機構付き	KSWA045NN <sup>□</sup> LWL <sup>□□□■</sup>	KSWA060NNNNWL <sup>□□□■</sup>	KSWA075NNNNWL <sup>□□□■</sup>	KSWA090NNNNWL <sup>□□□■</sup>
価格	上記価格+¥1,000		上記価格+¥2,000	
備考	可動棚1枚付き ※単独では設置できません。必ず積み重ねて設置してください。		可動棚1枚付き ※単独では設置できません。必ず積み重ねて設置してください。	

積 積み重ね設置用    単 単独設置用    梁 梁加工対応

- 品番中の□□□は扉カラーコード、■は取っ手コードを入れてください。(P.61~64参照)
- サイズ(mm)は、幅(W)×奥行き(D)×高さ(H)です。
- ※奥行き寸法はキャビネット本体の寸法です。扉を含む場合は記載寸法+約20mmです。
- シースルー扉の扉コードは記載されている専用コードを入れてください。

### 周辺ツール用ミドルキャビネット(D=415)

品名	ミドル			
図				
サイズ	w450 D415×H700	w600 D415×H700	w750 D415×H700	w900 D415×H700
品番	KSWM045NN <sup>B</sup> ◻LWM◻◻◻◻	KSWM060NNNW◻◻◻◻	KSWM075NNNW◻◻◻◻	KSWM090NNNW◻◻◻◻
扉別価格	PG3 ¥23,000 PG2 ¥18,000 PG1 ¥13,000	¥39,300 ¥28,200 ¥17,100	¥43,000 ¥31,000 ¥19,000	¥46,700 ¥33,800 ¥20,900
キャッチ機構付き	KSWM045NN <sup>B</sup> ◻LWL◻◻◻◻	KSWM060NNNW◻◻◻◻	KSWM075NNNW◻◻◻◻	KSWM090NNNW◻◻◻◻
価格	上記価格+¥1,000		上記価格+¥2,000	
備考	可動棚1枚付き ※単独では設置できません。必ず積み重ねて設置してください。 ※フロアキャビネットの上には積み重ねて設置できません。			

### 周辺用ショートウォールキャビネット(D=415)

品名	ショートウォール			
図				
サイズ	w450 D415×H480(扉H500)	w600 D415×H480(扉H500)	w750 D415×H480(扉H500)	w900 D415×H480(扉H500)
品番	KSWA045NN <sup>B</sup> ◻LWK◻◻◻7A	KSWA060NNNW◻◻◻7A	KSWA075NNNW◻◻◻7A	KSWA090NNNW◻◻◻7A
扉別価格	PG3 ¥20,000 PG2 ¥15,000 PG1 ¥10,000	¥36,300 ¥25,200 ¥14,100	¥40,000 ¥28,000 ¥16,000	¥43,700 ¥30,800 ¥17,900
キャッチ機構付き	KSWA045NN <sup>B</sup> ◻LWJ◻◻◻7A	KSWA060NNNW◻◻◻7A	KSWA075NNNW◻◻◻7A	KSWA090NNNW◻◻◻7A
価格	上記価格+¥1,000		上記価格+¥2,000	
備考	可動棚1枚付き ※積み重ねて使用できません。必ず単独で設置してください。			

### 周辺用ミドルウォールキャビネット(D=415)

品名	ミドルウォール			
図				
サイズ	w450 D415×H680(扉H700)	w600 D415×H680(扉H700)	w750 D415×H680(扉H700)	w900 D415×H680(扉H700)
品番	KSWM045NN <sup>B</sup> ◻LWK◻◻◻7A	KSWM060NNNW◻◻◻7A	KSWM075NNNW◻◻◻7A	KSWM090NNNW◻◻◻7A
扉別価格	PG3 ¥23,000 PG2 ¥18,000 PG1 ¥13,000	¥39,300 ¥28,200 ¥17,100	¥43,000 ¥31,000 ¥19,000	¥46,700 ¥33,800 ¥20,900
キャッチ機構付き	KSWM045NN <sup>B</sup> ◻LWJ◻◻◻7A	KSWM060NNNW◻◻◻7A	KSWM075NNNW◻◻◻7A	KSWM090NNNW◻◻◻7A
価格	上記価格+¥1,000		上記価格+¥2,000	
備考	可動棚1枚付き ※積み重ねて使用できません。必ず単独で設置してください。			

### 周辺用ミドル(シースルー扉)

品名	ミドル(シースルー扉)			
図				
サイズ	w450 D415×H680(扉H700)	w600 D415×H680(扉H700)	w750 D415×H680(扉H700)	w900 D415×H680(扉H700)
品番	KSWM045GN <sup>B</sup> ◻LWK◻◻◻7A	KSWM060GNNW◻◻◻7A	KSWM075GNNW◻◻◻7A	KSWM090GNNW◻◻◻7A
扉別価格	G1G ¥25,500	¥38,900	¥43,500	¥48,100
キャッチ機構付き	KSWM045GN <sup>B</sup> ◻LWJ◻◻◻7A	KSWM060GNNW◻◻◻7A	KSWM075GNNW◻◻◻7A	KSWM090GNNW◻◻◻7A
価格	上記価格+¥1,000		上記価格+¥2,000	
備考	可動棚1枚付き ※積み重ねて使用できません。必ず単独で設置してください。			

部材一覧  
カウンター  
水栓浄水器  
調理機器  
キッチンパネル  
食器洗い乾燥機  
レンジフード  
フロアキャビネット  
ウォールキャビネット  
対面用部材  
周辺用キャビネット  
パネルフラー  
オプション

●品番中の□□□は扉カラーコードを入れてください。(P.61～64参照)●品番中の△は、下表のカウンター高さコードを入れてください。●サイズ(mm)は、幅(W)×奥行き(D)×高さ(H)です。t=(厚みmm)●→は化粧処理のない面です。※奥行き寸法はキャビネット本体の寸法です。扉を含む場合は記載寸法+約20mmです。

	カウンター高さ		
	キッチン用	周辺用	ハイ周辺用
U	800	—	—
N	850	850	990
H	900	—	—

## 部材一覧

単 単独立設置用 梁 梁加工対応

☆高さ寸法表示は、カウンター高さ850mmの場合の寸法です。  
カウンター高さ800mmの場合は表記寸法-50mm  
カウンター高さ900mmの場合は表記寸法+50mm

### 周辺用ウォールキャビネット/パネル/間口調整フィルター

#### 周辺用ミドルウォールキャビネット(D=415)

品名		昇降式ミドルウォール		品名		昇降ユニット	
図				図			
サイズ	w750 D415×H680(扉H700)	w900 D415×H680(扉H700)		サイズ	W750用	W900用	
品番	KSWM075DNNWK□□□7A	KSWM090DNNWK□□□7A		品番	KSMU075N	KSMU090N	
扉別価格	PG3 ¥43,000 PG2 ¥31,000 PG1 ¥19,000	PG3 ¥46,700 PG2 ¥33,800 PG1 ¥20,900		価格	¥36,300	¥38,500	
キャッチ機構付き	KSWM075DNNWJ□□□7A	KSWM090DNNWJ□□□7A		備考	※昇降式ミドルウォールと組み合わせてご使用ください。ミドルウォールに取り付けることはできません。 ※最大収納量:13kg		
価格	上記価格+¥2,000						
備考	昇降ユニットと組み合わせてご使用ください。 ※積み重ねて使用できません。必ず単独で設置してください。						

#### 周辺用ロングウォールキャビネット(D=415)

品名		ロングウォール		品名		ロングウォール	
図				図			
サイズ	w450 D415×H880(扉H900)	w600 D415×H880(扉H900)		w750 D415×H880(扉H900)	w900 D415×H880(扉H900)		
品番	KSWH045NNR□LWK□□□7A	KSWH060NNNNWK□□□7A		KSWH075NNNNWK□□□7A	KSWH090NNNNWK□□□7A		
扉別価格	PG3 ¥28,000 PG2 ¥23,000 PG1 ¥18,000	PG3 ¥44,300 PG2 ¥33,200 PG1 ¥22,100		PG3 ¥48,000 PG2 ¥36,000 PG1 ¥24,000	PG3 ¥51,700 PG2 ¥38,800 PG1 ¥25,900		
キャッチ機構付き	KSWH045NNR□LWJ□□□7A	KSWH060NNNNWJ□□□7A		KSWH075NNNNWJ□□□7A	KSWH090NNNNWJ□□□7A		
価格	上記価格+¥1,000			上記価格+¥2,000			
備考	可動棚3枚付き ※積み重ねて使用できません。必ず単独で設置してください。			可動棚3枚付き ※積み重ねて使用できません。必ず単独で設置してください。			

#### 周辺用ショートウォールキャビネット(D=615)

品名		ショートウォール	
図			
サイズ	w600 D615×H480(扉H500)	w750 D615×H480(扉H500)	
品番	KSWU060NNNNWK□□□7A	KSWU075NNNNWK□□□7A	
扉別価格	PG3 ¥37,200 PG2 ¥26,100 PG1 ¥15,000	PG3 ¥41,000 PG2 ¥29,000 PG1 ¥17,000	
キャッチ機構付き	KSWU060NNNNWJ□□□7A	KSWU075NNNNWJ□□□7A	
価格	上記価格+¥2,000		
備考	可動棚1枚付き ※積み重ねて使用できません。必ず単独で設置してください。		

#### パネル

品名		フロア用エンドパネル (D=650用)		フロア用エンドパネル (D=600用)	
図				図	
サイズ	D655×H920(☆)		D605×H920(☆)		
品番	KSPE066BNHC△□□□		KSPE061BNHC△□□□		
扉別価格	PG3 ¥23,100 PG2 ¥21,500 PG1 ¥19,800		PG3 ¥23,100 PG2 ¥21,500 PG1 ¥19,800		
備考	※現場カットが必要な場合があります。組立・設置説明書を参考にしてください。 ※P.239(部材仕様一覧)		※現場カットが必要な場合があります。組立・設置説明書を参考にしてください。 ※P.239(部材仕様一覧)		

品名		ツール用エンドパネル (D=650用)		ツール用エンドパネル (D=600用)		ツール用エンドパネル (D=650用・不燃仕様)		ツール用エンドパネル (D=600用・不燃仕様)		ウォール用エンドパネル (D=400用)	
図											
サイズ	D655×H2700	D605×H2700			D655×H2400	D605×H2400			D425×H890		
品番	KSPE066SNHCX□□□	KSPE061TNHCX□□□			KSPF066TNHXX	KSPF061TNHXX			KSPE044NNHCX□□□		
扉別価格	PG3 ¥42,900 PG2 ¥39,600 PG1 ¥36,300	PG3 ¥42,900 PG2 ¥39,600 PG1 ¥36,300			¥107,800	¥107,800			¥19,100 ¥17,800 ¥16,500		
備考	※現場カットが必要な場合があります。組立・設置説明書を参考にしてください。 ※P.239(部材仕様一覧)		※現場カットが必要な場合があります。組立・設置説明書を参考にしてください。 ※P.239(部材仕様一覧)		色:グレー 壁固定用アングル(3個)付き ※現場カットが必要な場合があります。組立・設置説明書を参考にしてください。 ※P.203(参考資料)、P.207(仕様・性能・施工情報)		色:グレー 壁固定用アングル(3個)付き ※現場カットが必要な場合があります。組立・設置説明書を参考にしてください。 ※P.203(参考資料)、P.207(仕様・性能・施工情報)		※現場カットが必要な場合があります。組立・設置説明書を参考にしてください。 ※P.239(部材仕様一覧)		



●品番中の□□□は扉カラーコードを入れてください。(P.61~64参照) ●品番中の△は、下表のカウンター高さコードを入れてください。 ●サイズ(mm)は、幅(W)×奥行き(D)×高さ(H)です。t=(厚みmm) ●→は化粧処理のない面です。

★高さ寸法表示は、カウンター高さ850mmの場合の寸法です。  
カウンター高さ800mmの場合は表記寸法-50mm  
カウンター高さ900mmの場合は表記寸法+50mm

	カウンター高さ	
△	キッチン用	周辺用/ハイ脚用
U	800	-
N	850	850
H	900	990

## パネル

品名	ウォール用エンドパネル (D=400用)	周辺フロア用エンドパネル (D=450・H=850用)	周辺フロア用エンドパネル (D=450・H=990用)	周辺フロア用エンドパネル (D=540用)	周辺トール用エンドパネル (D=450用)
図					
サイズ	D425×H1000	D455×H880	D455×H1020	D545×H1020	D455×H2700
品番	KSPE044MNHXC□□□	KSPE046BNHCJ□□□	KSPE046BNHCK□□□	KSPE055BNHCK□□□	KSPE046TNHCX□□□
扉別価格	PG3 ¥19,100 PG2 ¥17,800 PG1 ¥16,500	¥23,100 ¥21,500 ¥19,800	¥23,100 ¥21,500 ¥19,800	¥23,100 ¥21,500 ¥19,800	¥42,900 ¥39,600 ¥36,300
備考	※現場カットが必要な場合があります。組立・設置説明書を参考してください。 ※P.239(部材仕様一覧)	※現場カットが必要な場合があります。組立・設置説明書を参考してください。 ※P.239(部材仕様一覧)	※現場カットが必要な場合があります。組立・設置説明書を参考してください。 ※P.239(部材仕様一覧)	※現場カットが必要な場合があります。組立・設置説明書を参考してください。 ※P.239(部材仕様一覧)	※現場カットが必要な場合があります。組立・設置説明書を参考してください。 ※P.239(部材仕様一覧)

品名	周辺トール用エンドパネル (D=540用)	周辺ウォール用エンドパネル (D=415用)
図		
サイズ	D545×H2700	D440×H890 D440×H1000 D440×H1280
品番	KSPE055TNHCX□□□	KSPE045NNHCX□□□ KSPE045MNHXC□□□ KSPE045LNHCX□□□
扉別価格	PG3 ¥42,900 PG2 ¥39,600 PG1 ¥36,300	¥19,100 ¥17,800 ¥16,500
備考	※現場カットが必要な場合があります。組立・設置説明書を参考してください。 ※P.239(部材仕様一覧)	※現場カットが必要な場合があります。組立・設置説明書を参考してください。 ※P.239(部材仕様一覧)

品名	対面用サイドパネル			対面用化粧パネル	加工用パネル	化粧パネル		
図								
サイズ	D666×H870	D766×H870	D960×H870	W2700×H890	W1800×H900	W1800×H900	W900×H900	
品番	KSPE066KSHCX□□□	KSPE076KSHCX□□□	KSPE096KSHCX□□□	KSPE270KBHXX□□□	KSZWN49049W1R	KSZWN49012W1R	KSPK090NUXXX□□□	
扉別価格	PG3 ¥27,100 PG2 ¥25,100 PG1 ¥23,100	¥28,400 ¥26,300 ¥24,200	¥31,000 ¥28,700 ¥26,400	¥46,200 ¥42,900 ¥39,600	¥8,800	¥13,200	¥11,200 ¥10,600 ¥9,900	
備考	スリム対面・フラット型(D750)用 ※現場カットが必要な場合があります。組立・設置説明書を参考してください。 ※P.239(部材仕様一覧)	フラット対面(D970)オープンタイプ用 ※現場カットが必要な場合があります。組立・設置説明書を参考してください。 ※P.239(部材仕様一覧)	フラット対面(D970)キャビネットタイプ用 ※現場カットが必要な場合があります。組立・設置説明書を参考してください。 ※P.239(部材仕様一覧)	※現場カットが必要な場合があります。組立・設置説明書を参考してください。 ※P.239(部材仕様一覧)	色:白 材質:カラー-MDF 2枚入り	色:白 材質:両面化粧パネ		

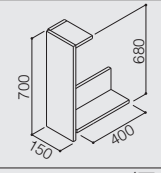
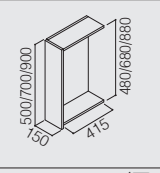
## 間口調整フィルター

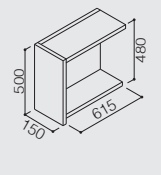
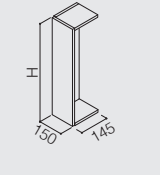
品名	フロア用間口調整フィルター	ハイフロア用間口調整フィルター	ウォール用間口調整フィルター(D=400用)		
図					
サイズ	W150×D145×H765(★)	W150×D145×H905	W150×D400×H480(扉H500)	W150×D400×H580(扉H600)	W150×D400×H680(扉H700)
品番	KSFF015SNXW△□□□R	KSFF015UNXWN□□□	KSFF015WAXWX□□□	KSFF015WBXWX□□□	KSFF015WMXWX□□□R
扉別価格	PG3 ¥15,200 PG2 ¥14,200 PG1 ¥13,200	¥16,500 ¥15,400 ¥14,300	¥11,200 ¥10,600 ¥9,900	¥12,500 ¥11,800 ¥11,000	¥13,900 ¥13,000 ¥12,100
備考	※現場にて組み立ててください。	※現場にて組み立ててください。	ショート用 ※現場にて組み立ててください。	セミドル用 ※現場にて組み立ててください。	ドル用 ※現場にて組み立ててください。

部材一覧

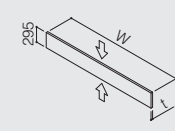
間口調整フィルター／天井フィルター／けこみパネル／梁対応キット／  
 エンドスペーサー／備品／オプション  
 間口調整フィルター

●品番中の□□□は扉カラーコードを入れてください。(P.61～64参照)  
 ●サイズ(mm)は、幅(W)×奥行き(D)×高さ(H)です。t=(厚みmm)  
 ●⇒は化粧処理のない面です。

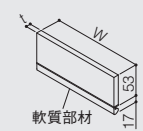
品名	ウォール用間口調整フィルター (D=400用・不燃仕様)	周辺ウォール用間口調整フィルター (D=415用)			
図					
サイズ	W150×D400×H680(扉H700)	W150×D415×H480(扉H500)	W150×D415×H680(扉H700)	W150×D415×H880(扉H900)	
品番	KSFF015FMXW□□□	KSFF015WASW□□□	KSFF015WMSW□□□R	KSFF015WHSW□□□	
扉別価格	PG3	¥24,900	¥11,200	¥13,900	¥14,500
	PG2	¥24,000	¥10,600	¥13,000	¥13,600
	PG1	¥23,100	¥9,900	¥12,100	¥12,700
備考	不燃用 ※現場にて組み立ててください。 ※不燃処理部は天板全面、底板全面、および側板全面	ショート用 ※現場にて組み立ててください。	ミドル用 ※現場にて組み立ててください。	ロング用 ※現場にて組み立ててください。	

品名	周辺ウォール用間口調整フィルター(D=615用)	周辺ツール用間口調整フィルター(D=415用)			
図					
サイズ	W150×D615×H480(扉H500)	W150×D145×H500	W150×D145×H700	W150×D145×H840	
品番	KSFF015WADW□□□	KSFF015WAXWT□□□	KSFF015WMXWT□□□	KSFF015WGXWT□□□	
扉別価格	PG3	¥11,200	¥11,200	¥13,900	¥14,500
	PG2	¥10,600	¥10,600	¥13,000	¥13,600
	PG1	¥9,900	¥9,900	¥12,100	¥12,700
備考	ショート用 ※現場にて組み立ててください。	ショート用 ※現場にて組み立ててください。	ミドル用 ※現場にて組み立ててください。	セミロング用 ※現場にて組み立ててください。	

天井フィルター

品名	天井フィルター				
図					
サイズ	W1800×H295	W2700×H295	W1800×H295	W2700×H295	
品番	KSFU180NNHX□□□	KSFU270NNHX□□□	KSFU180NNJC	KSFU270NNJC	
扉別価格	PG3	¥16,500	¥24,400	¥8,800	¥13,200
	PG2	¥15,400	¥22,700		
	PG1	¥14,300	¥20,900		
備考	緑貼材(L=300)1個付き ⇒P.239(部材仕様一覽)	緑貼材(L=300)1個付き ⇒P.239(部材仕様一覽)	色:ダークグレー 緑貼材(L=300)1個付き t=15	色:ダークグレー 緑貼材(L=300)1個付き t=15	

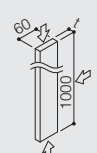
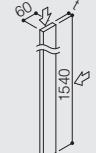
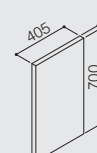
けこみパネル

品名	けこみパネル				
図					
サイズ	W1800×H70	W2700×H70	W1800×H70	W2700×H70	
品番	KSFB180BNJXX□□□R	KSFB270BNJXX□□□R	KSFB180BNJCR	KSFB270BNJCR	
扉別価格	PG3	¥12,500	¥16,500	¥7,700	¥11,000
	PG2	¥11,800	¥15,400		
	PG1	¥11,000	¥14,300		
備考	緑貼材(L=300)1個付き ⇒P.239(部材仕様一覽)	緑貼材(L=300)1個付き ⇒P.239(部材仕様一覽)	色:ダークグレー 緑貼材(L=300)1個付き t=15	色:ダークグレー 緑貼材(L=300)1個付き t=15	

梁対応キット

品名	梁対応キット	
図		
サイズ	W900タイプ	W1800タイプ
品番	KSOZ090WW	KSOZ180WW
価格	¥14,900	¥27,500
備考	※梁対応のウォールキャビネットと組み合わせて使用します。 W900タイプはキャビネット1個分(間口900以内)、W1800タイプはキャビネット4個分(総間口1800以内)、対応可能です。 ※現場にて組み立ててください。 ⇒P.199-203(参考資料)	

エンドスペーサー

品名	エンドスペーサー(フロア用)		エンドスペーサー(ウォール・ミドル・ツール用)		エンドスペーサー(フード横用・不燃仕様)	
図						
サイズ	t=10	t=20	t=10	t=20	t=10	t=20
品番	KSFE001BNNW	KSFE002BNNW	KSFE001WNNW	KSFE002WNNW	KSFE001FNNX	KSFE002FNNX
価格	¥3,300	¥3,300	¥3,300	¥3,300	¥13,200	¥13,200
備考	t=10用 色:白	t=20用 色:白	t=10用 色:白	t=20用 色:白	t=10用 木口色:すべてブラック シルバーと白の木口材付き ※レンジフード色がシルバーの場合は現場で同色の木口材を貼り付けてください。	t=20用 木口色:すべてブラック シルバーと白の木口材付き ※レンジフード色がシルバーの場合は現場で同色の木口材を貼り付けてください。

- 品番中の□□□は扉カラーコードを入れてください。(P.61～64参照)
- サイズ(mm)は、幅(W)×奥行き(D)×高さ(H)です。t=(厚みmm)

### 備品

品名	縁貼材			品名	シリコンシール剤			品名	天吊金具
図				図				図	
品番	KSZWN48021XX□□□	KSZWN48001W1	KSZWN48001C1	品番	KSOZ001AXXXB	KSOZ001BXXXB	KSOZ001CXXXB	品番	KSOZ002NN
価格	¥2,400	¥2,400	¥2,400	価格	¥2,000	¥2,000	¥2,000	価格	¥5,500
備考	色:各色 L=5000 幅=18 t=1	色:白 L=5000 幅=23 t=0.5	※けこみパネル・天井フィラー用 色:ダークグレー L=5000 幅=23 t=0.5	備考	シリコンシール剤(ライトグレー)333mL)1個 防カビタイプ マスキングテープ1個	シリコンシール剤(クリア)333mL)1個 防カビタイプ マスキングテープ1個	シリコンシール剤(ホワイト)333mL)1個 防カビタイプ マスキングテープ1個	備考	4本 1組 材質:ステンレス

### すべり台シンク用オプション

品名	水切りバスケット	シンクパレット	止水ふた
図			
サイズ	W198×D435×H143	W199×D435×H53	—
品番	KSOH002J	KSOH001JM	KSOH010
価格	¥7,700	¥7,700	¥1,100
備考	はし立て(W96×D61×H110)1個付き 材質:ステンレス ※左右どちらでも設置可能です。	材質:ステンレス ※左右どちらでも設置可能です。	排水金具(すべり台シンク用)に使用できます。 材質:PP 色:グレー ※水の流れを完全にふさぎ止めるものではありません。

### スマイルクリーンシンク用オプション

品名	水切りバスケットB	シンクパレットB	止水ふた
図			
サイズ	W200×D434×H137	W195×D440×H28	—
品番	KSOH0027B	KSOH0017B	KSOH011
価格	¥7,700	¥7,700	¥1,100
備考	人工大理石カウンター用 はし立て(W96×D61×H110)1個付き 材質:ステンレス ※左右どちらでも設置可能です。 ※スマイルクリーンシンクSにも設置可能です。	人工大理石カウンター用 材質:ステンレス ※左右どちらでも設置可能です。 ※スマイルクリーンシンクSにも設置可能です。	排水金具(スペースアップシンク用)、排水金具(スマイルクリーンシンク用)に使用できます。 材質:PP 色:グレー ※水の流れを完全にふさぎ止めるものではありません。

### ステンレスすべり台シンク用オプション

品名	水切りバスケットS	水切りバスケットB	シンクパレットS	シンクパレットB	止水ふた
図					
サイズ	W197×D432×H136	W199×D421×H141	W199×D436×H40	W199×D436×H45	—
品番	KSOH002RS	KSOH002RB	KSOH001ST	KSOH001SA	KSOH014
価格	¥7,700	¥7,700	¥7,700	¥7,700	¥1,100
備考	ステンレスカウンター用 はし立て(W96×D61×H110)1個付き 材質:ステンレス ※左右どちらでも設置可能です。	人工大理石カウンター(ライトストーン)用 はし立て(W96×D61×H110)1個付き 材質:ステンレス ※左右どちらでも設置可能です。	ステンレスカウンター用 材質:ステンレス ※左右どちらでも設置可能です。	人工大理石カウンター(ライトストーン)用 材質:ステンレス ※左右どちらでも設置可能です。	排水金具(ステンレスすべり台シンク用)に使用できます。 材質:PP 色:グレー ※水の流れを完全にふさぎ止めるものではありません。

※□はセレクト記号です。表示価格は税抜き価格です。

部材一覧

オプション

スペースアップシンク用オプション

品名	水切りバスケット	シンクパレットS	シンクパレットB	止水ふた
図				
サイズ	W195×D402×H119	W194×D406×H15	W194×D406×H20	—
品番	KSOH002D	KSOH001DS	KSOH001DB	KSOH011
価格	¥7,700	¥7,700	¥7,700	¥1,100
備考	はし立て(W96×D61×H110)1個付き 材質:ステンレス ※左右どちらでも設置可能です。 ※スペースアップシンクSにも設置可能です。	ステンレスカウンター用 材質:ステンレス ※左右どちらでも設置可能です。 ※スペースアップシンクSにも設置可能です。	人工大理石カウンター用 材質:ステンレス ※左右どちらでも設置可能です。 ※スペースアップシンクSにも設置可能です。	排水金具(スペースアップシンク用)、排水金具(スマイルリーニングシンク用)に使用できます。 材質:PP 色:グレー ※水の流れを完全にふさぎ止めるものではありません。

引き出し用オプション

品名	カトラリートレー(D=615用)				カトラリートレー(D=565(1型スリム)用)			
図								
サイズ	W300用	W450用	W600用	W750用	W300用	W450用	W600用	W750用
品番	KSOC3055BTXR	KSOC4555BTXR	KSOC6055BTXR	KSOC7555BTXR	KSOC3050ATXR	KSOC4550ATXR	KSOC6050ATXR	KSOC7550ATXR
価格	¥3,300	¥3,300	¥3,300	¥3,300	¥3,300	¥3,300	¥3,300	¥3,300
備考	ディバイダーは各所に1個付属されています。 ディバイダーは6cm間隔で移動できます。 付属ディバイダー W300用:小2個、大1個、W450用:小3個、大2個、W600用:小3個、大2個、W750用:小3個、大3個 材質:トレイ HIPS ディバイダー PP 色:グレー				ディバイダーは各所に1個付属されています。 ディバイダーは5cm間隔で移動できます。 付属ディバイダー W300用:小2個、大1個、W450用:小2個、大2個、W600用:小2個、大2個、W750用:小2個、大3個 材質:トレイ HIPS ディバイダー PP 色:グレー			

品名	カトラリートレー(周辺D=415用)				仕切りトレイ	仕切りトレイ用ディバイダー	米びつ
図							
サイズ	W450用	W600用	W750用	W900用	W228×D360×H55	W107×D4×H41	W190×D380×H461
品番	KSOC4535CTXR	KSOC6035CTXR	KSOC7535CTXR	KSOC9035CTXR	KSOC008NR	KSOC009NR	KSOB001NN
価格	¥3,300	¥3,300	¥3,300	¥3,300	¥2,800	¥600	¥16,500
備考	ディバイダーは各所に1個付属されています。 ディバイダーは6cm間隔で移動できます。 付属ディバイダー W450用:小2個、大1個、W600用:小2個、大2個、W750用:小2個、大3個、W900用:小2個、大4個 材質:トレイ HIPS ディバイダー PP 色:グレー				材質:PP 色:ホワイト ※W450以上のスライドトレイ付きキャビネットには1個付属しています。	2個入り 材質:PP 色:ホワイト	10kg袋用(容量:約12kg) 計量方式:0.5合/1合 お米投入口:上面1カ所 ※スライドレール付き ※シンク用キャビネット小間隔扉に設置できます。(確保寸法:230×390×475) ※1型スリムには設置できません。 ※浄水器との併設ができない場合があります。

品名	ライスボックス	ガス配管保護カバー	ステンレスシート			
図						
サイズ	W330×D303×H199	W173×D455×H80	W623.5×D273	W633.5×D273	W773.5×D273	W783.5×D273
品番	KSOC007NN	KSOB003NN	KSOC074PN01R	KSOC075PN01R	KSOC089PN01R	KSOC090PN01R
価格	¥4,400	¥2,200	¥6,000	¥6,000	¥6,000	¥6,000
備考	10kg袋用(容量:約11kg) 計量カップ付き ※引き出しの中で使用できます。(確保寸法:330×303×199)	グリル付きガス調理機器で2段引き出しの場合に必要です。 材質:PP	材質:10.8ステンレス(BG仕上げ) 対応する引き出し=P.202(参考資料)			

引き出し用オプション

品名 ステンレスシート										
図										
サイズ	W923.5×D273	W933.5×D273	W483.5×D323	W618.5×D323	W623.5×D323	W633.5×D323	W773.5×D323	W783.5×D323	W923.5×D323	W933.5×D323
品番	KSOC104PN01R	KSOC105PN01R	KSOC060PN02R	KSOC073PN02R	KSOC074PN02R	KSOC075PN02R	KSOC089PN02R	KSOC090PN02R	KSOC104PN02R	KSOC105PN02R
価格	¥6,000	¥6,000	¥6,000	¥6,000	¥6,000	¥6,000	¥6,000	¥6,000	¥6,000	¥6,000
備考	材質:0.8ステンレス(BG仕上げ) 対応する引き出し:P.202(参考資料)									

品名 ステンレスシート										
図										
サイズ	W183.5×D373	W333.5×D373	W483.5×D373	W618.5×D373	W623.5×D373	W633.5×D373	W773.5×D373	W783.5×D373	W923.5×D373	W933.5×D373
品番	KSOC030PN03R	KSOC045PN03R	KSOC060PN03R	KSOC073PN03R	KSOC074PN03R	KSOC075PN03R	KSOC089PN03R	KSOC090PN03R	KSOC104PN03R	KSOC105PN03R
価格	¥6,000	¥6,000	¥6,000	¥6,000	¥6,000	¥6,000	¥6,000	¥6,000	¥6,000	¥6,000
備考	材質:0.8ステンレス(BG仕上げ) 対応する引き出し:P.202(参考資料)									

品名 ステンレスシート										
図										
サイズ	W183.5×D423	W333.5×D423	W483.5×D423	W618.5×D423	W623.5×D423	W633.5×D423	W773.5×D423	W783.5×D423	W923.5×D423	W933.5×D423
品番	KSOC030PN05R	KSOC045PN05R	KSOC060PN05R	KSOC073PN05R	KSOC074PN05R	KSOC075PN05R	KSOC089PN05R	KSOC090PN05R	KSOC104PN05R	KSOC105PN05R
価格	¥6,000	¥6,000	¥6,000	¥6,000	¥6,000	¥6,000	¥6,000	¥6,000	¥6,000	¥6,000
備考	材質:0.8ステンレス(BG仕上げ) 対応する引き出し:P.202(参考資料)									

品名 ステンレスシート										
図										
サイズ	W183.5×D473	W333.5×D473	W483.5×D473	W618.5×D473	W633.5×D473	W183.5×D523	W333.5×D523			
品番	KSOC030PN07R	KSOC045PN07R	KSOC060PN07R	KSOC073PN07R	KSOC075PN07R	KSOC030PN08R	KSOC045PN08R			
価格	¥6,000	¥6,000	¥6,000	¥6,000	¥6,000	¥6,000	¥6,000			
備考	材質:0.8ステンレス(BG仕上げ) 対応する引き出し:P.202(参考資料)									



キャビネットサイズ別品揃え一覧

シンク用フロアキャビネット

キャビネット用途	キャビネット仕様		750	900	1050
D650カウンター用	配管スペースあり	2段引き出し	●	●	●
		開き扉	●	●	●
	配管スペースなし	開き扉	●	●	●
D600カウンター用	配管スペースあり	2段引き出し	●	●	●
		開き扉	●	●	●
	けこみ配管対応用	2段引き出し	●	●	●

コンロ用フロアキャビネット

キャビネット用途	キャビネット仕様	スパーサー付き		スパーサーなし	
		600	750	600	750
D650カウンター用	2段引き出し	—	●	●	●
	2段引き出し(横引き配管用)	—	●	●	●
	開き扉	—	●	—	●
	グリルレスコンロ用2段引き出し	—	●	●	●
	グリルレスコンロ用2段引き出し(横引き配管用)	—	●	●	●
D600カウンター用	2段引き出し	—	●	●	●
	開き扉	—	●	—	●
	グリルレスコンロ用開き扉	●	—	●	—

フロアキャビネット

キャビネット用途	キャビネット仕様						コーナー用			
		150	300	450	600	750	750×900	900×900		
D650カウンター用	—	2段引き出し(スライドトレイ付き)	—	●	●	●	●	—	—	
		1段引き出し・開き扉	—	●	●	●	●	—	—	
		開き扉	●	—	—	—	—	—	—	
		調味料・一升びんラック	●	—	—	—	—	—	—	
	食器洗い乾燥機用	1段引き出し	—	—	●	—	—	—	—	
D600カウンター用	—	L型コーナー用	—	—	—	—	—	●	●	
		2段引き出し(スライドトレイ付き)	1段引き出し・開き扉	—	●	●	●	●	—	—
			調味料・一升びんラック	●	—	—	—	—	—	—
			食器洗い乾燥機用	1段引き出し	—	—	●	—	—	—

ウォールキャビネット

キャビネット用途	高さ	キャビネット仕様								コーナー用		
				150	300	450	600	750	900	600×750		
D400キッチン用	ショート	—	—	単独設置	●	●	●	●	●	●	—	
			不燃	単独設置	●	●	●	●※A	●※A	●※A	—	
	セミミドル	—	—	単独設置	●	●	●	●	●	●	—	
			不燃	単独設置	●※B	●※B	●※B	●※W	●※W	●※W	—	
ミドル	—	—	—	単独設置	●	●	●	●	●	●	—	
			不燃	単独設置	●※B	●※B	●※B	●※W	●※W	●※W	—	
			昇降式	—	—	—	—	●	●	—	—	
	電動昇降式	—	—	—	単独設置	—	—	—	—	●※A	●※A	—
				食器乾燥庫・照明付き	—	—	—	—	—	—	●	—
				L型コーナー用	—	—	—	—	—	—	—	●
				窓用アイキャッチウォール用	—	—	—	—	—	—	—	—
D415周辺ユニット用	ショート	—	—	積み重ね	—	—	●	●	●	●	—	
			—	単独設置	—	—	●	●	●	●	—	
セミロング	—	—	—	積み重ね	—	—	●	●	●	●	—	
			—	単独設置	—	—	○	○	○	○	—	
			昇降式	—	—	—	—	—	—	—	—	
D615周辺ユニット用	ショート	—	—	積み重ね	—	—	○	○	○	○	—	
			—	上下スライド	—	—	●	●	●	●	—	

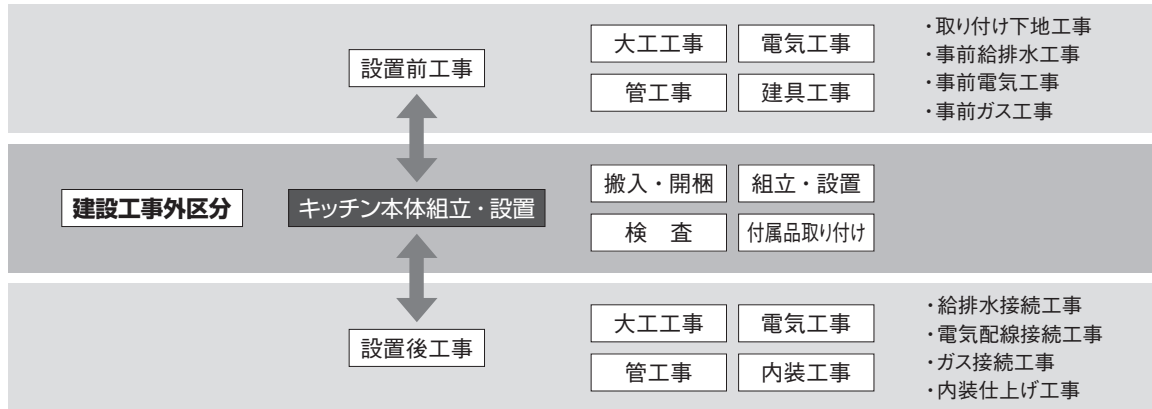
○…シースルー扉の品揃えもあります。  
 ※…梁対応キットに対応するものです。  
 ※W・A・B…キャビネットの穴タイプです。※P.205(不燃仕様ウォールキャビネットの設置ガイド)

## ■事前建築工事について

キッチンユニットは1キャビネットあたり200kg程度の重量があるため、全長にあわせた総重量でもたわみ・沈みの起こらない構造および強度にしてください。

## ■システムキッチンの工事区分について

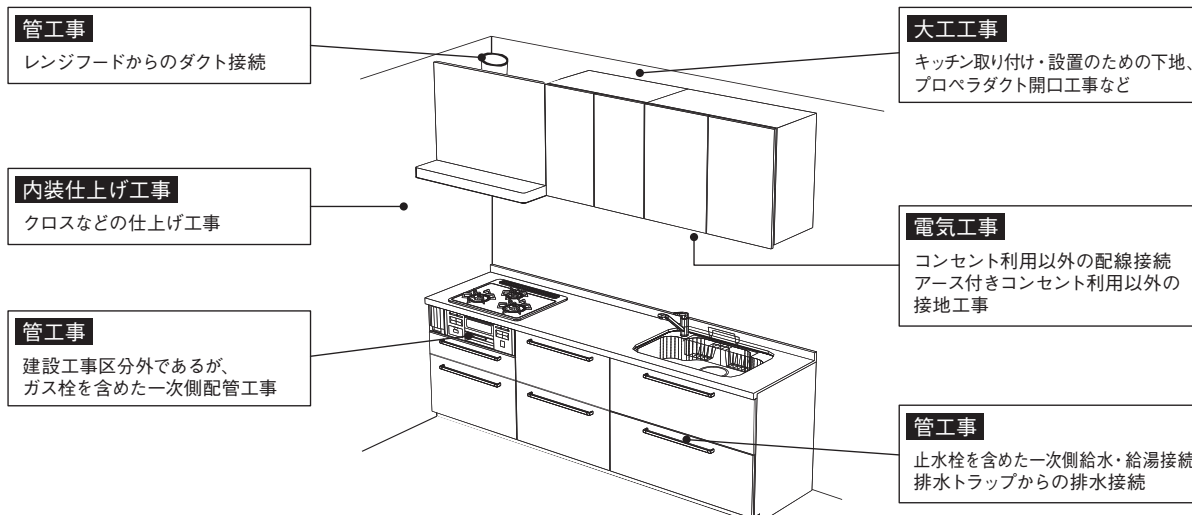
本資料は、システムキッチンの組立・設置と関連工事（建設工事）である大工工事、電気工事、ガス配管工事、配管（給排水）工事、建具工事などを区別して説明しています。建設工事は関連する法令、規定に従って法的有資格者による工事が必要になります。流通業者様（販売店様）を通して本体の組立・設置を行う場合は、「建設工事部分」と「システムキッチン本体組立・設置」を区別して行ってください。



### システムキッチン本体工事区分

※新築の場合を想定

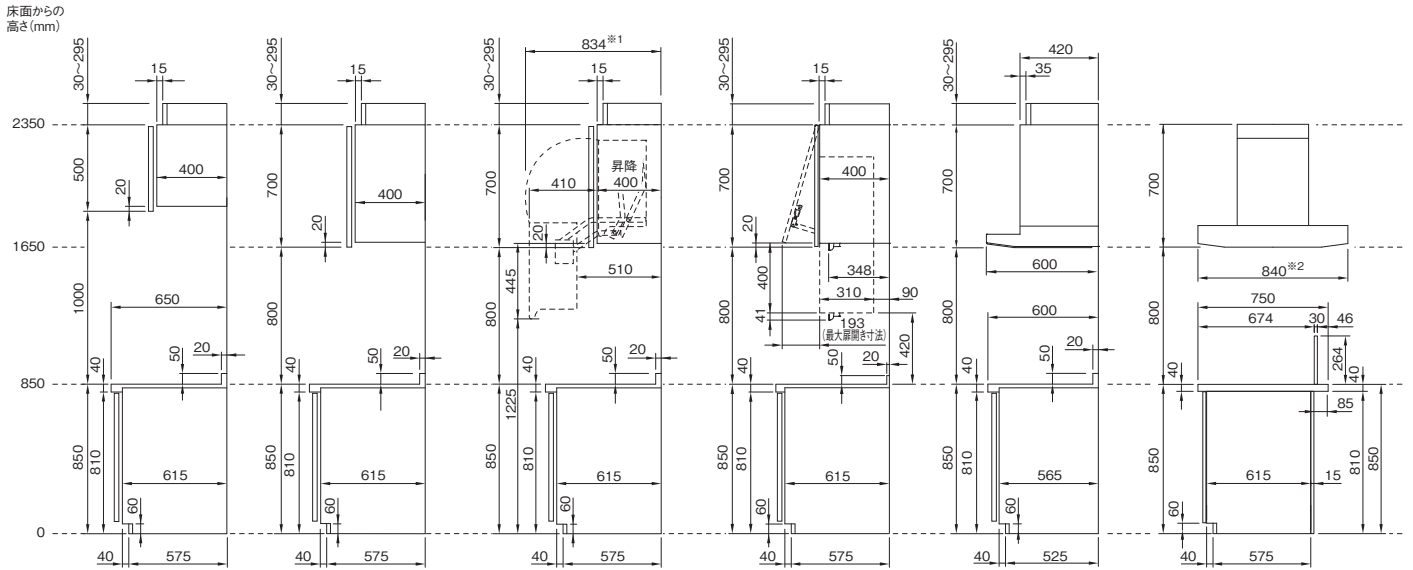
工程	作業名称(区分)	建設業区分			建設業外		作業内容
		大工 工事業	管 工事業	電気 工事業	ガス 設備	キッチン 取り付け	
設置前工事	外壁の開口工事	○	○				レンジフードの換気扇用またはダクト用の建築壁への穴あけ工事
	建築壁の下地処理工事	○					フロアキャビネットなどの取り付けのための壁下地処理工事
	排気ダクトの関連工事		○	○			建築物の事前ダクト配管などの工事
	各機器の電源・アース工事(レンジフード・調理機器・食洗機・照明など)			○			所定位置への電源線・アース・コンセント工事
	排水配管の立ち上げ工事		○				所定位置への排水管の立ち上げ工事
	給水・給湯配管の立ち上げ工事		○				所定位置への配管の立ち上げ工事
キッチン本体組立・設置	ガス調理機器のガス配管				○		ガス機器用の事前ガス配管工事
	キッチンパネルの取り付け					○	商品を加工して建築下地への取り付け
	商品間のシリコン充填					○	商品間のすき間を仕上げる処理作業
	レンジフードの取り付け					○	本体および化粧パネルを取り付ける作業
	ウォールキャビネットの取り付け					○	所定の建築仕上げ壁へ取り付ける作業
	フロアキャビネット・カウンターの取り付け					○	フロアキャビネット・カウンターの組み立て、調整して設置する作業
	キッチン排水部品の組み立て					○	シンクへの排水部品の取り付け
	水栓の組み立て・カウンターの取り付け					○	水栓、浄水器同梱部材の組み立て(カウンターへの取り付け)
ビルトイン機器の取り付け					○	ビルトイン機器のキッチン本体への組込作業	
設置後工事	電気配線器具の取り付け			○			スイッチ、コンセントなどの電気配線工事
	レンジフードとダクトの接続工事		○				建築ダクトとレンジフードの接続、検査
	各機器への電源接続工事			○			各機器への電源線、アースの接続工事
	ガス調理機器のガス管接続				○		ガス機器とガス配管の配管接続工事
	給水・給湯配管と水栓の接続 建築側排水管への接続工事		○				給水・給湯の一次側と水栓の接続、検査 建築排水管との接続、検査





参考資料  
モジュール

※高さ寸法表示は、カウンター高さ850mmの場合の寸法です。  
※奥行き寸法はキャビネット本体の寸法です。扉を含む場合は記載寸法+約25mmです。



ショートウォール + フロア

ミドルウォール + フロア

昇降式ミドルウォール + フロア

電動昇降式ミドルウォール (食器乾燥庫タイプ) + フロア

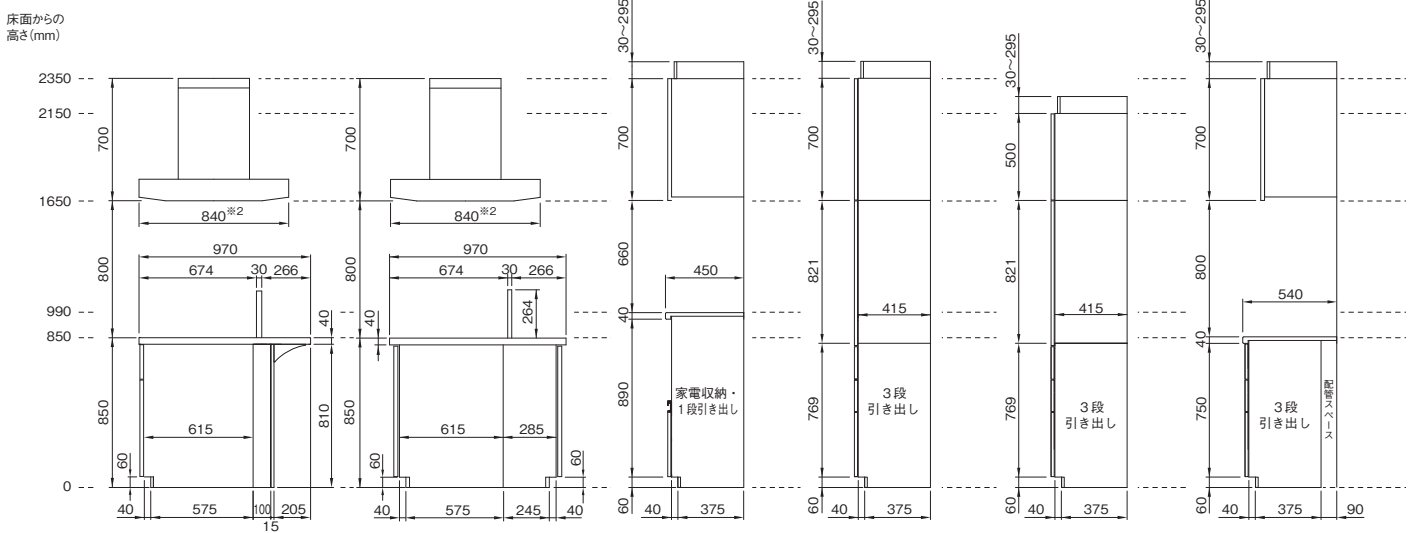
I型スリム スーパークリーンスリムフード + フロア

スリム対面・フラット型 (アイランド) (D=750)

スクリーン

※1…昇降ユニットの動線上の最大寸法  
周辺用ミドルウォールの場合は849

※2…(壁付け)の場合、フラットサイドフードになるため形状・寸法が異なります。  
詳しくは、P.233をご参照ください。



フラット対面型 (アイランド) (D=970) スクリーン

フラット対面型 (アイランド) (D=970) スクリーン リビング側:キャビネット + スーパークリーンセンターフード

壁付け収納 (奥行450mm) 家電・カウンタープラン

壁付け収納 (奥行450mm) 食器棚 (開き扉) ユニット(H2350)

壁付け収納 (奥行450mm) 食器棚 (開き扉) ユニット(H2150)

壁付け収納 (奥行540mm)

## 参考資料

### キャビネット引き出し寸法／オプション設置ガイド

イラストは下記を表しています。

・各引き出しの引き出せる距離

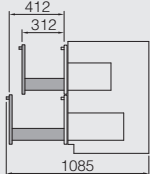
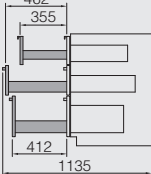
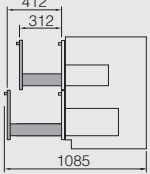
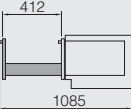
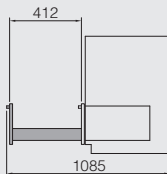
・引き出しを最大まで引き出したときのキャビネット奥行き寸法(取っ手含む)

※キャビネット奥行き寸法は、扉および取っ手の種類によって異なります。(図中の寸法は最大値となるラウンド取っ手の場合)

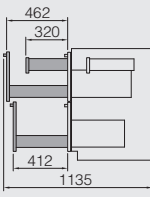
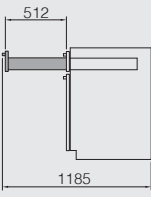
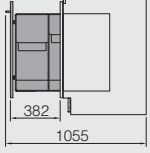
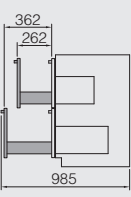
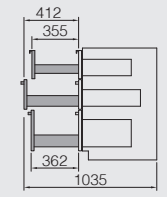
※引き出しを取り外すためには、引き出し最大寸法+70mm必要です。(調味料・一升びんラックは+160mm)

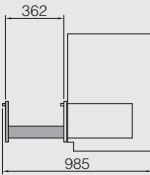
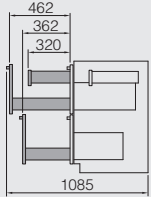
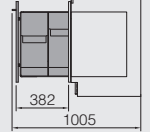
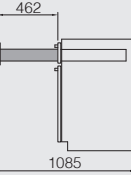
## ■キャビネット引き出し寸法

### キッチン本体用

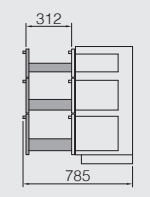
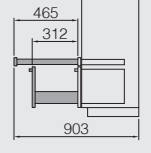
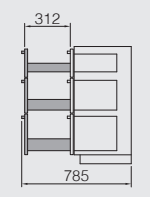
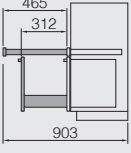
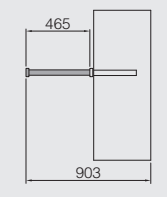
シンク用フロアキャビネット(D615)	コンロ用フロアキャビネット(D615)	グリルレスコンロ用2段引き出し グリルレスコンロ用2段引き出し・横引き配管用	食洗機用フロアキャビネット(D615)	1段引き出し
2段引き出し 2段引き出し・けこみ配管対応	2段引き出し 2段引き出し・横引き配管用	グリルレスコンロ用2段引き出し グリルレスコンロ用2段引き出し・横引き配管用	1段引き出し	1段引き出し
				

### I型スリム用

フロアキャビネット(D615)	1段引き出し・開き扉	調味料・一升びんラック	シンク用フロアキャビネット(D565)	コンロ用フロアキャビネット(D565)
2段引き出し(スライドレー付き)	1段引き出し・開き扉	調味料・一升びんラック	2段引き出し 2段引き出し・けこみ配管対応	2段引き出し
				

食洗機用フロアキャビネット(D565)	フロアキャビネット(D565)	調味料・一升びんラック	1段引き出し・開き扉
1段引き出し	2段引き出し(スライドレー付き)	調味料・一升びんラック	1段引き出し・開き扉
			

### 周辺用(D415)

周辺用フロアキャビネット(H829)	家電収納・1段引き出し(蒸気排出ユニット用) 家電収納・1段引き出し	周辺用ハイフロアキャビネット(H969)	家電収納・1段引き出し(蒸気排出ユニット用) 家電収納・1段引き出し	家電収納・オープン(蒸気排出ユニット用) 家電収納・オープン
1段引き出し・開き扉 1段引き出し・オープン 3段引き出し	家電収納・1段引き出し(蒸気排出ユニット用) 家電収納・1段引き出し	1段引き出し・開き扉 1段引き出し・オープン 3段引き出し	家電収納・1段引き出し(蒸気排出ユニット用) 家電収納・1段引き出し	家電収納・オープン(蒸気排出ユニット用) 家電収納・オープン
				

## ■ステンレスシート設置ガイド

### ステンレスシート品番対応表

	食洗機キャビネット	コンロキャビネット				シンクキャビネット	フロアキャビネット	
		グリル付き		グリルレス			2段引き出し	1段引き出し (開き扉)
	1段引き出し	スパーサー付き	スパーサーなし	スパーサー付き	スパーサーなし			
上段	—	KSOC073PN07R	KSOC〇〇PN07R	KSOC073PN02R	KSOC〇〇PN02R	KSOC〇〇PN02R	KSOC〇〇PN07R	KSOC〇〇PN08R
下段	KSOC045PN05R	KSOC073PN05R	KSOC〇〇PN05R	KSOC073PN05R	KSOC〇〇PN05R	KSOC〇〇PN05R	KSOC〇〇PN05R	—
	I型スリム 食洗機キャビネット	I型スリム コンロキャビネット		I型スリム シンクキャビネット	I型スリム フロアキャビネット			
		1段引き出し	スパーサー付き		スパーサーなし	2段引き出し	1段引き出し (開き扉)	
上段	—	KSOC073PN05R	KSOC〇〇PN05R	KSOC〇〇PN01R	KSOC〇〇PN07R	KSOC〇〇PN07R		
下段	KSOC045PN03R	KSOC073PN03R	KSOC〇〇PN03R	KSOC〇〇PN03R	KSOC〇〇PN03R	—		

※〇〇〇は対象キャビネット品番の5桁目～7桁目と同じ値が入ります。

※スライドレーには設置できません。

## ■オプションを設置する際の注意点

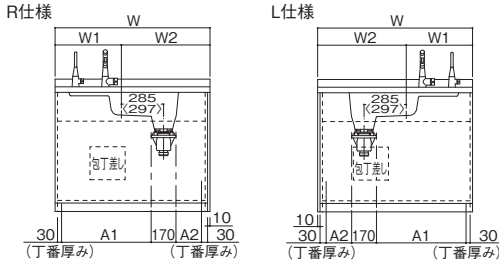
※シンクキャビネットにオプションを設置する際に参照してください。

各オプション設置に必要な確保寸法の合計が、キャビネット庫内有効寸法(A1~A2)に納まれば設置可能です。ただし、設置に制限のあるオプションもありますので、内容をよくご確認ください。

下記は基本レイアウトの場合の例です。レイアウト組み替えの場合は寸法が変わってきますのでご注意ください。

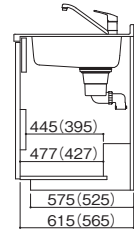
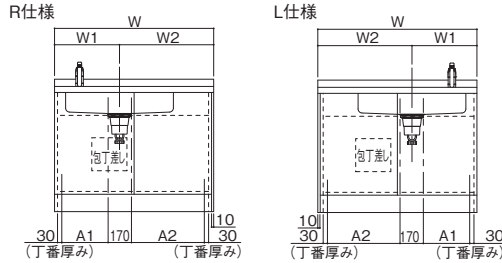
### 〈キャビネット庫内有効寸法〉

#### ■すべり台シンク・ステンレスすべり台シンク



※( )はステンレスすべり台シンクの場合

#### ■スマイルクリーンシンク/スマイルクリーンシンクS/スペースアップシンク/スペースアップシンクS ■共通



※( )寸法はスリムタイプ(D565)の場合の値です。

### ●寸法表

#### すべり台シンクの場合

R仕様			L仕様		
シンクキャビネット幅	W	900 1050	シンクキャビネット幅	W	900 1050
シンク心位置	W1	450 450	シンク心位置	W1	450 450
	W2	450 600		W2	450 600
庫内有効間口寸法	A1	606 606	庫内有効間口寸法	A1	606 606
	A2	24 <sup>*1</sup> 174 <sup>*1</sup>		A2	24 <sup>*1</sup> 174 <sup>*1</sup>

#### ステンレスすべり台シンクの場合

R仕様			L仕様		
シンクキャビネット幅	W	900 1050	シンクキャビネット幅	W	900 1050
シンク心位置	W1	450 450	シンク心位置	W1	450 450
	W2	450 600		W2	450 600
庫内有効間口寸法	A1	618 618	庫内有効間口寸法	A1	618 618
	A2	12 <sup>*1</sup> 162 <sup>*1</sup>		A2	12 <sup>*1</sup> 162 <sup>*1</sup>

※1 スペーサー(t10)なしタイプの場合、10mm広くなります。

#### スマイルクリーンシンク・スペースアップシンクの場合

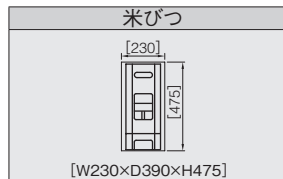
R仕様			L仕様		
シンクキャビネット幅	W	900 1050	シンクキャビネット幅	W	900 1050
シンク心位置	W1	450 450	シンク心位置	W1	450 450
	W2	450 600		W2	450 600
庫内有効間口寸法	A1	320 320	庫内有効間口寸法	A1	320 320
	A2	310 <sup>*1</sup> 460 <sup>*1</sup>		A2	310 <sup>*1</sup> 460 <sup>*1</sup>

#### スマイルクリーンシンクS・スペースアップシンクSの場合

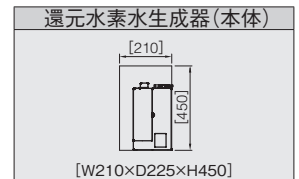
R仕様			L仕様		
シンクキャビネット幅	W	750 900 1050	シンクキャビネット幅	W	750 900 1050
シンク心位置	W1	375 375 375	シンク心位置	W1	375 375 375
	W2	375 525 675		W2	375 525 675
庫内有効間口寸法	A1	245 245 245	庫内有効間口寸法	A1	245 245 245
	A2	235 <sup>*1</sup> 385 <sup>*1</sup> 535 <sup>*1</sup>		A2	235 <sup>*1</sup> 385 <sup>*1</sup> 535 <sup>*1</sup>

### 〈オプション確保寸法〉

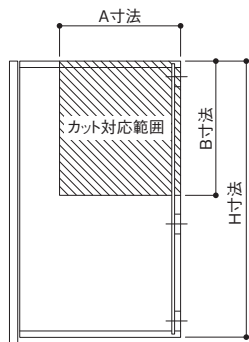
[ ]が確保寸法(外形寸法+クリアランス  
左右計40mm・上部14mm・後部10mm)



[ ]が確保寸法(外形寸法+クリアランス  
左40mm・上部150mm・手前110mm)



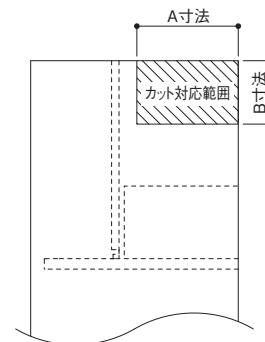
## ■梁対応キャビネットのカット対応範囲



キャビネット仕様		高さH寸法	奥行きA寸法	高さB寸法
D400	セミミドル	580	300	230
	ミドル	680		330
D415	ショート	500	315	250
	ミドル	700		330
	ミドル	680		
	ロング	880		

※最小カット寸法 A115mm・B65mm

## ■ツール用エンドパネル(不燃仕様)のカット対応範囲



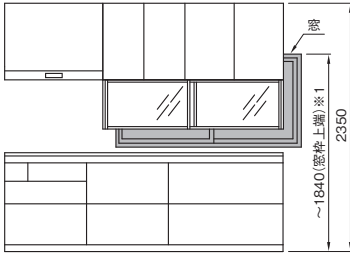
名称	奥行きA寸法
フラットシロッコファンフード(LED)	270
シロッコファンフード	
リモデルスリムフード	295
スーパークリーンフード	320
スーパークリーンスリムフード	

※高さB寸法は、隣接するフードおよびウォールキャビネット部材のカット範囲に合わせてください。

## ■窓用アイキャッチウォールの設置ガイド

- 設置できる窓は引き違い窓とFIX窓(はめごろし窓)のみです。※出窓でも設置可能ですが、窓の開閉など使い勝手にご注意ください。
- 設置できる窓の高さ寸法は図1のようになります。
- 窓枠の出しろは壁面から30mmまで対応できます。(窓枠にあわせて側板を現場でカットします。カット可能な範囲は図2のとおりです)
- エンドパネルが窓枠にかかる場合にも窓枠にあわせてエンドパネルを切り欠きます。
- エンドパネルはミドルウォール用を使用します。窓用アイキャッチウォールの側面は露出します。(図3を参照願います)

図1. キャビネット設置可能な窓サイズ



※1 スリムライトを設置する場合は1830mm。

図2. 側板カット可能範囲

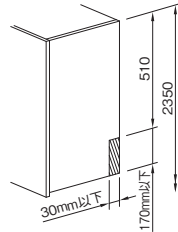
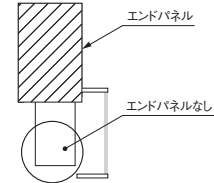
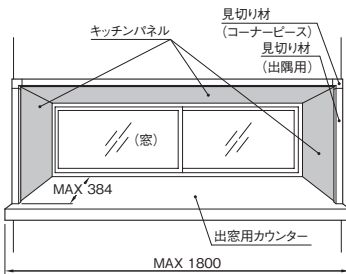


図3. エンドパネル設置図



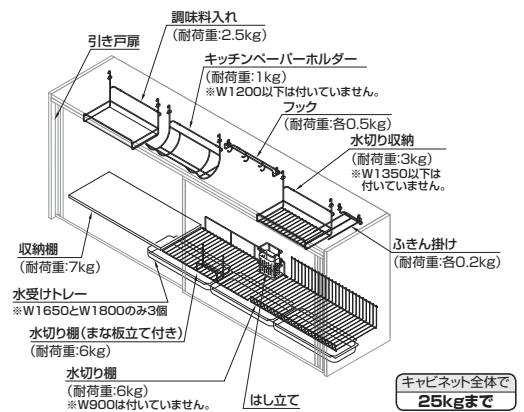
## ■出窓内側キッチンパネル処理時の注意点

- 出窓内側をキッチンパネルで処理する場合、出窓の天板にはキッチンパネルは使用できません。出窓用カウンターをご使用ください。



## ■アイキャッチウォール・窓用アイキャッチウォールの間口別付属品一覧

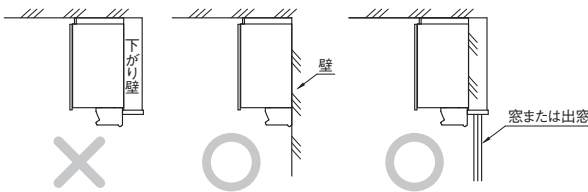
		間口						
		900	1050	1200	1350	1500	1650	1800
本体	壁用	○	○	○	○	○	○	○
	窓用	○	○	○	○	○	○	○
付属品	収納棚	○	○	○	○	○	○	○
	水切り棚 (まな板立て付き)	○	○	○	○	○	○	○
	水切り棚	×	○	○	○	○	○	○
	調味料入れ	○	○	○	○	○	○	○
	ペーパーホルダー	×	×	×	○	○	○	○
	フック	○	○	○	○	○	○	○
	水切り収納	×	×	×	×	○	○	○
	ふきん掛け	○	○	○	○	○	○	○
	水受けトレイ	○	○	○	○	○	○	○
	はし立て	○	○	○	○	○	○	○



## ■アイレベルラックの設置ガイド

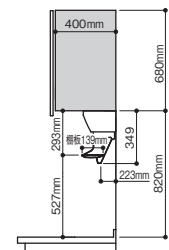
### 〈アイレベルラック設置条件〉

- 単独設置はできません。必ず上部にウォールキャビネットが必要です。
- 設置部背面オープンは不可です。必ず壁(窓含む)が必要です。

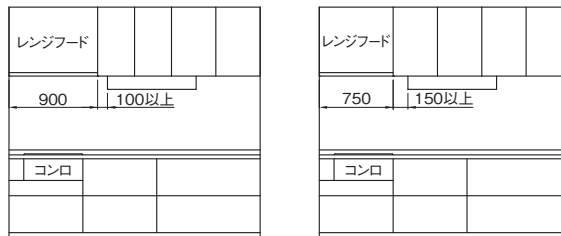


### 〈設置高さについて〉

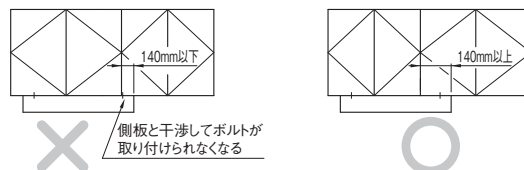
カウンター面からウォールキャビネットの底面までの距離は、必ず820mm以上確保してください。これより低くなると、昇降棚が降りたときに水栓金具などに干渉するおそれがあります。



- レンジフードから100mm以上、かつ調理機器から150mm(ワイドタイプは75mm)以上離してください。



- ウォールキャビネット2台にまたがって設置する場合は、ウォールキャビネット同士の連結部から140mm以上ずらして設置してください。アイレベルラック上下固定用のボルトが取り付けられなくなります。



## ■電動昇降式ミドルウォール(食器乾燥庫・照明付き)

### 〈天井とのクリアランス〉

天井とのクリアランスは20mm以上確保してください。  
(電動昇降本体の施工のために必要です)

### 〈天吊りについて〉

天吊りはできません。(天吊り仕様ではないため)

### 〈壁の強度について〉

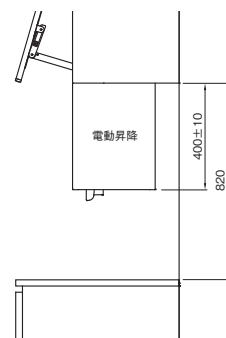
キャビネットは重量物です。収納物をあわせると60~100kg程度となります。取付部の強度を確保してください。特に下がり壁の場合は、奥に傾かない構造、または強度を確保してください。

### 〈設置高さについて〉

カウンター面から電動昇降の底面までの距離は、必ず820mm以上確保してください。  
これより低くなると、昇降棚が降りたときに水栓金具などに干渉するおそれがあります。

### 〈電動昇降の複数台設置について〉

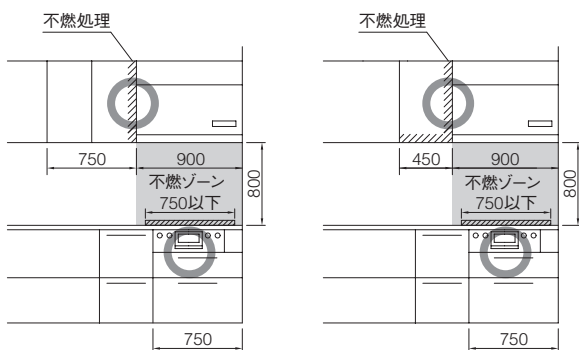
リモコンは3台以上に対応できません。



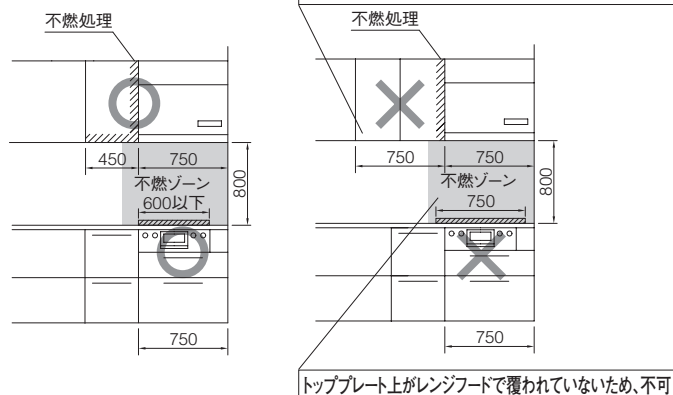
## ■不燃仕様ウォールキャビネットの設置ガイド

- ・不燃ゾーンに接する部分は、不燃仕様のキャビネットを設置してください。
- ・レンジフードはコンロのトッププレート幅および奥行き寸法を覆っている必要があります。

### [W900レンジフードの場合]

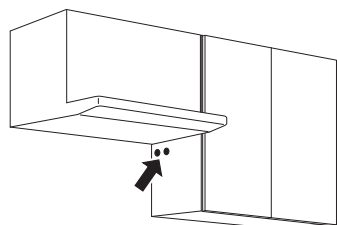


### [W750レンジフードの場合]

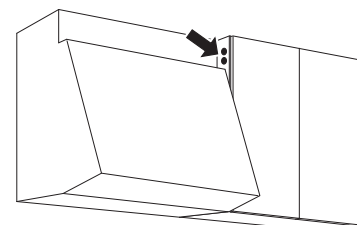



- 下記レイアウトは穴やナットが露出する場合がありますのでご注意ください。

レンジフードの下端と不燃ウォールキャビネットの下端が合わない場合。



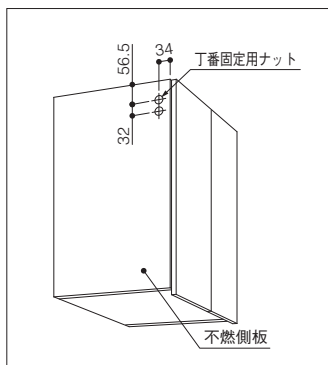
他社レンジフードを別途手配する場合。



〈キャビネットの穴タイプ〉 該当するキャビネットはP.199(キャビネットサイズ別品揃え一覧)をご確認ください。

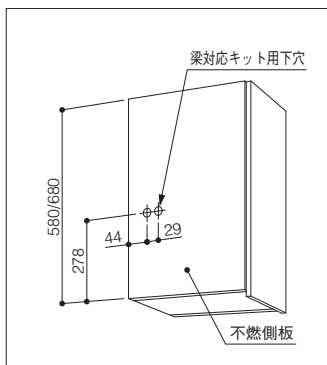
### [Aタイプ]

丁番固定用のナットが付きます。



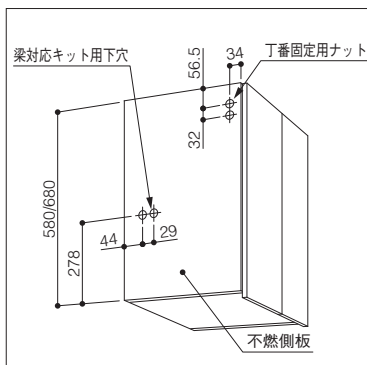
### [Bタイプ]

梁対応キット用の穴が開きます。



### [Wタイプ]

丁番固定用のナットと梁対応キット用の穴が開きます。



- ナットまたは穴のサイズ
  - ・丁番固定用のナット:φ12×2個
  - ・梁対応キット用穴:φ12×2個
- ※梁対応キットを使用した場合はナット(φ12×2個)が露出します。

※穴やナットが露出するのは不燃仕様キャビネットの不燃側板のみです。

# 仕様・性能・施工情報

## 木さん取付位置図

※高さ寸法表示は、カウンター高さ850mmの場合の寸法です。  
 カウンター高さ800mmの場合は表記寸法-50mm  
 カウンター高さ900mmの場合は表記寸法+50mm

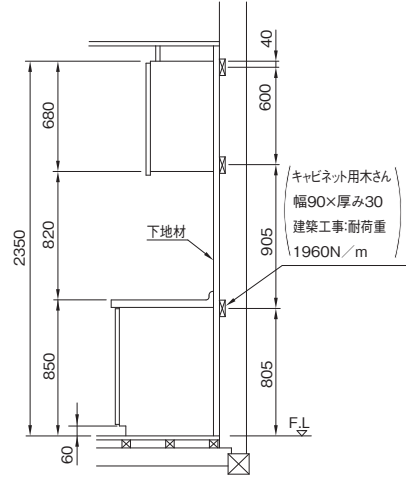
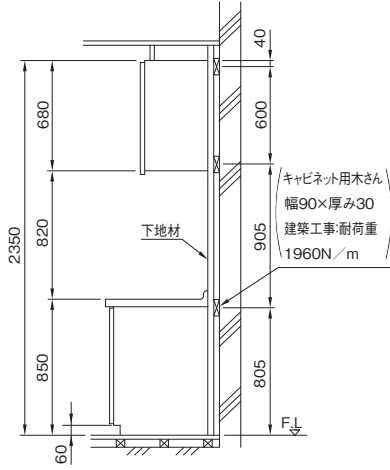


- 警告**
- キャビネット取り付けの際、下地材に合板を使用する場合は、必ず厚みが12mm以上のJAS規格品を使用してください。指定以外の下地材を使用されますと、強度不足により落下するおそれがあります。
  - ウォールキャビネットは重量物です。収納物をあわせると60~100kg程度となります。取付部の強度を確保してください。特に下がり壁の場合は、奥に傾かない構造、または強度を確保してください。

### ■ミドルウォールを吊る場合

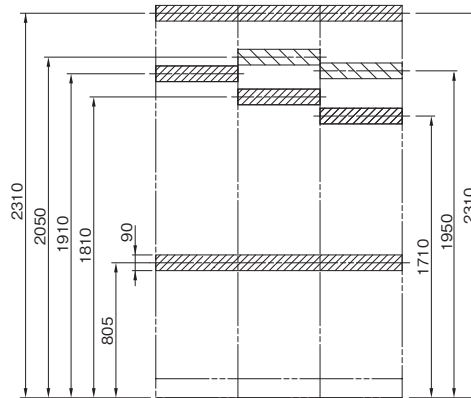
[RC構造の場合]

[木造の場合]



### ■フロアキャビネット・ウォールキャビネット

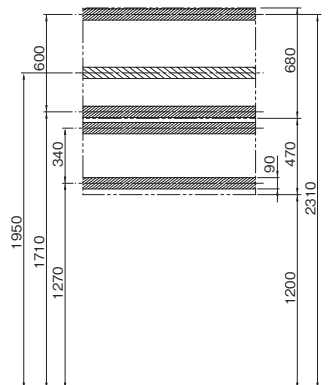
▨は梁対応キット使用時に必要となります。



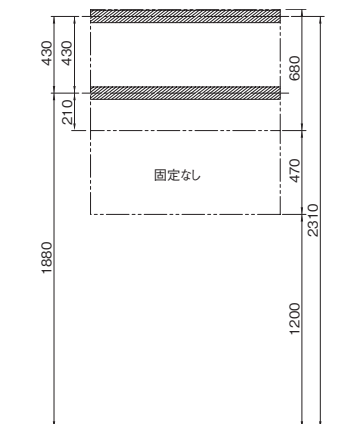
キャビネット 取付位置	上段 (mm)	500 (ショート)	600 (セミミドル)	700 (ミドル)
	中段 (mm)	—	—	—
	下段 (mm)	829 (フロア)	829 (フロア)	829 (フロア)

### ■アイキャッチウォール

▨は梁対応キット使用時に必要となります。



### ■窓用アイキャッチウォール



仕様・性能・施工情報  
木さん取付位置図

※高さ寸法表示は、カウンター高さ850mmの場合の寸法です。  
 カウンター高さ800mmの場合は表記寸法-50mm  
 カウンター高さ900mmの場合は表記寸法+50mm  
 ※周辺ユニットの高さは1タイプのみです。  
 ★カウンター高さにかかわらず一定です。



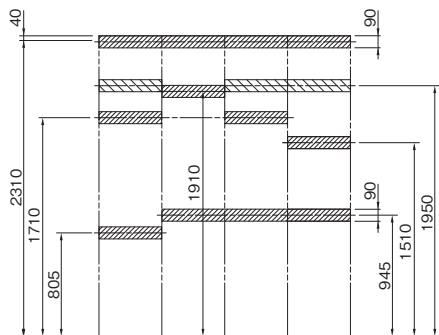
警告

- キャビネット取り付けの際、下地材に合板を使用する場合は、必ず厚みが12mm以上のJAS規格品を使用してください。指定以外の下地材を使用されますと、強度不足により落下するおそれがあります。
- ウォールキャビネットは重量物です。収納物をあわせると60~100kg程度となります。取付部の強度を確保してください。特に下がり壁の場合は、奥に傾かない構造、または強度を確保してください。

## ■周辺ユニット

〈キャビネット D=415〉

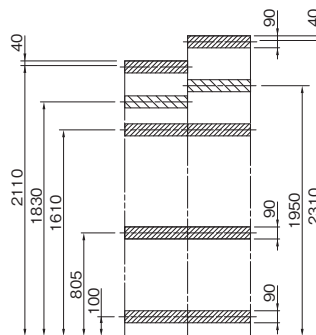
は梁対応キット使用時に必要となります。



キャビネット の高さ	上段(mm)	700	500	700	900
	中段(mm)	—	—	—	—
	下段(mm)	829 (フロア)	969 (フロア)	969 (フロア)	969 (フロア)

- 下段が
- ◆1段引き出し・オープン
  - ◆1段引き出し・開き扉
  - ◆家電収納・オープン

の場合

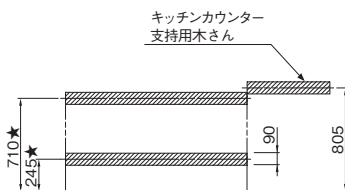


キャビネット の高さ	上段(mm)	500	700
	中段(mm)	821	821
	下段(mm)	829 (フロア)	829 (フロア)

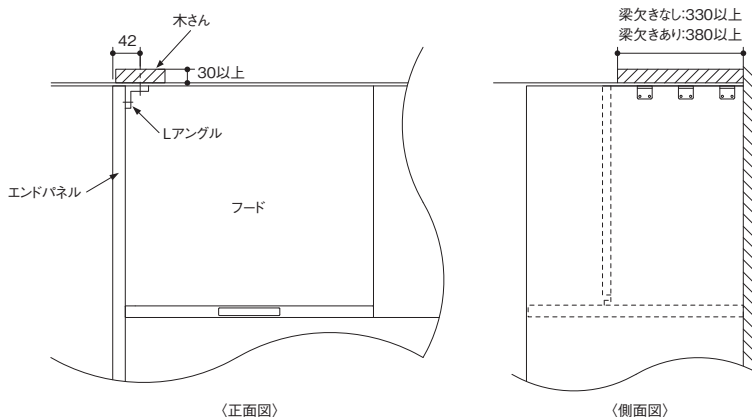
- 下段が
- ◆3段引き出し
  - ◆家電収納・1段引き出し

の場合

## ■配管まわしキャビネット



## ■トール用エンドパネル(不燃仕様)

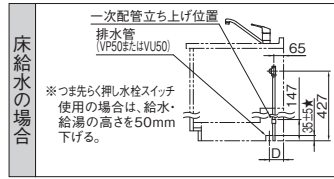
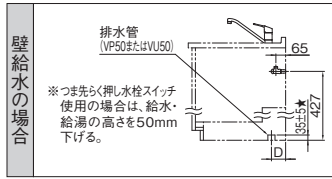


# 仕様・性能・施工情報

## 給排水

●水道・ガス・電気工事は、関連する法令・規定に従って必ず「有資格・指定業者」が行ってください。

○の寸法が基本プランの基本寸法となります。  
 ※高さ寸法表示は、カウンター高さ850mmの場合の寸法です。  
 カウンター高さ800mmの場合は表記寸法-50mm  
 カウンター高さ900mmの場合は表記寸法+50mm  
 ★カウンター高さにかかわらず一定です。



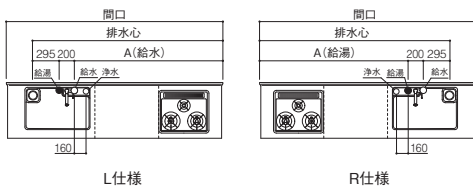
※還元水素水生成器 (KSOT001P) の場合、メイン水栓から分岐させるため、還元水素水生成器用一時給水管は不要です。  
 ※奥行き方向の排水心にはキッチンパネルの厚みは含まれておりません。

	D
すべり台シンク ステンレスすべり台シンク	70
スマイルクリーンシンク スマイルクリーンシンクS スペースアップシンク スペースアップシンクS	I型スリム:70 I型スリム以外:85

## 給排水位置図

【I型】※対面プランの場合はこちらをご参照ください。

### ■すべり台シンク・ステンレスすべり台シンク



### ●すべり台シンク A寸法表 (L仕様は給水位置、R仕様は給湯位置を示す)

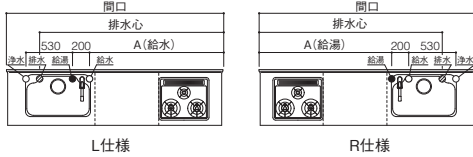
排水心	シンク心	間口							
		2100	2250	2400	2550	2700	2850	3000	
1935	1650	○1440	○1440	1440	1440	—	—	—	
2085	1800	—	1590	—	1590	1590	—	—	
2235	1950	—	—	○1740	○1740	○1740	○1740	○1740	
2385	2100	—	—	—	1890	1890	1890	1890	

### ●ステンレスすべり台シンク A寸法表 (L仕様は給水位置、R仕様は給湯位置を示す)

排水心	シンク心	間口							
		2100	2250	2400	2550	2700	2850	3000	
1947	1650	○1452	○1452	1452	1452	—	—	—	
2097	1800	—	1602	—	1602	1602	—	—	
2247	1950	—	—	○1752	○1752	○1752	○1752	○1752	
2397	2100	—	—	—	1902	1902	1902	1902	

## 【I型・I型スリム】

### ■スマイルクリーンシンク・スペースアップシンク

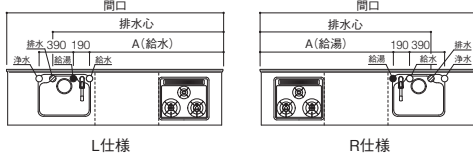


### ●A寸法表 (L仕様は給水位置、R仕様は給湯位置を示す)

※2 I型のみ

排水心	シンク心	間口							
		2100	2250	2400	2550	2700	2850※2	3000※2	
1730	1650	○1265	○1265	1265	1265	—	—	—	
1880	1800	—	1415	—	1415	1415	—	—	
2030	1950	—	—	○1565	○1565	○1565	○1565	○1565	
2180	2100	—	—	—	1715	1715	1715	1715	

### ■スマイルクリーンシンクS・スペースアップシンクS



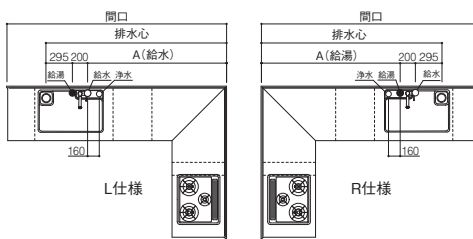
### ●A寸法表 (L仕様は給水位置、R仕様は給湯位置を示す)

※1 I型スリムのみ

排水心	シンク心	間口		
		1650※1	1800	1950
1355	1275	○965	—	—
1505	1425	—	○1115	—
1655	1575	—	—	○1265

## 【L型】

### ■すべり台シンク・ステンレスすべり台シンク



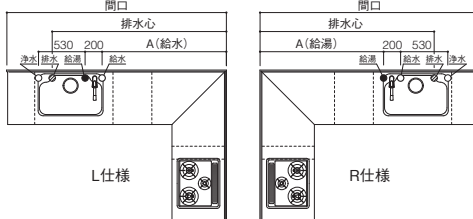
### ●すべり台シンク A寸法表 (L仕様は給水位置、R仕様は給湯位置を示す)

排水心	シンク心	間口				
		2100	2250	2400	2550	2700
1935	1650	○1440	—	1440	1440	—
2085	1800	—	○1590	○1590	○1590	○1590
2235	1950	—	—	1740	1740	—
2385	2100	—	—	—	—	1890

### ●ステンレスすべり台シンク A寸法表 (L仕様は給水位置、R仕様は給湯位置を示す)

排水心	シンク心	間口				
		2100	2250	2400	2550	2700
1947	1650	○1452	—	1452	1452	—
2097	1800	—	○1602	○1602	○1602	—
2247	1950	—	—	1752	1752	—
2397	2100	—	—	—	—	1902

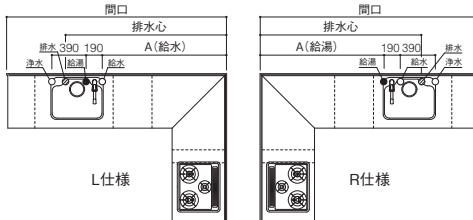
### ■スマイルクリーンシンク・スペースアップシンク



### ●A寸法表 (L仕様は給水位置、R仕様は給湯位置を示す)

排水心	シンク心	間口				
		2100	2250	2400	2550	2700
1730	1650	○1265	—	1265	1265	—
1880	1800	—	○1415	○1415	○1415	○1415
2030	1950	—	—	1565	1565	—
2180	2100	—	—	—	—	1715

### ■スマイルクリーンシンクS・スペースアップシンクS



### ●A寸法表 (L仕様は給水位置、R仕様は給湯位置を示す)

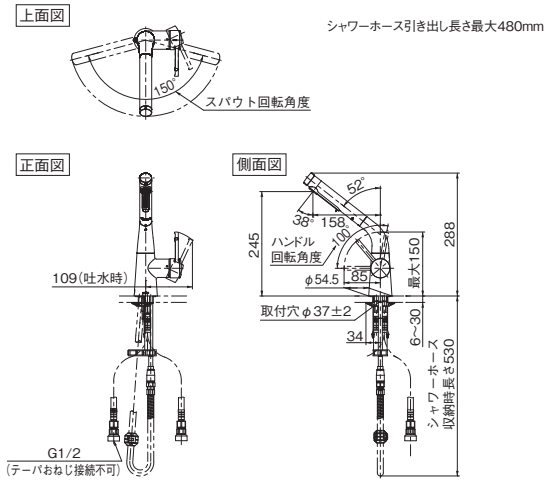
排水心	シンク心	間口	
		1800	1950
1505	1425	○1115	—
1655	1575	—	○1265

仕様・性能・施工情報 給排水

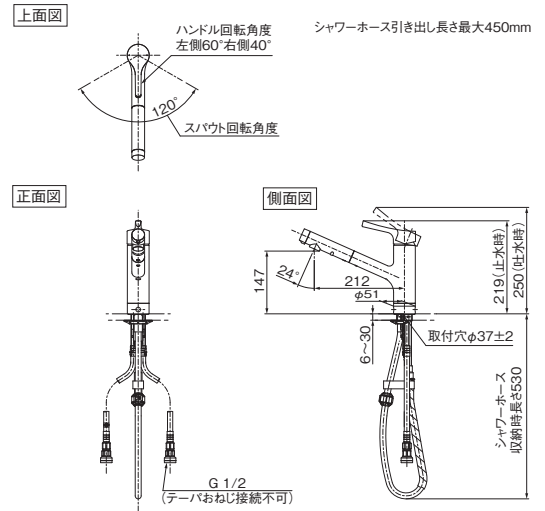


水栓金具

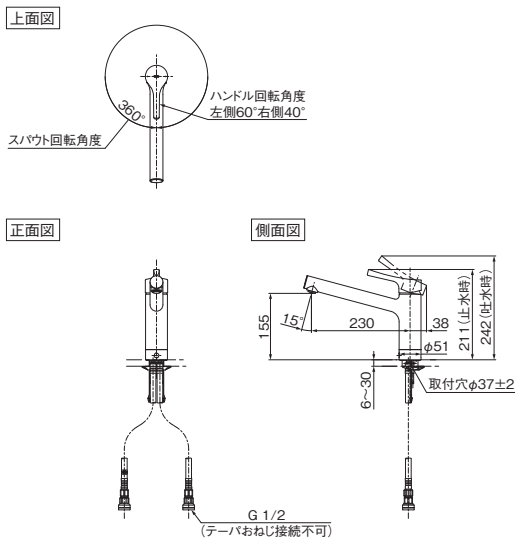
■水ほうき水栓(ハンドシャワー式・エアイン) [KSTKG12305J]



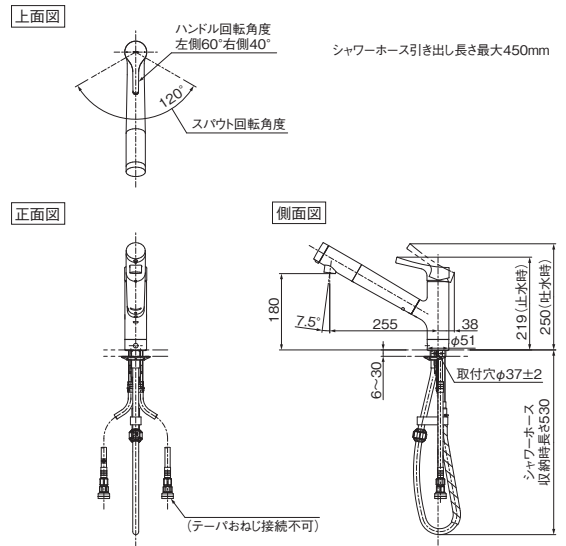
■マイクロソフトシャワー水栓(ハンドシャワー式) [KSTKS05305J]



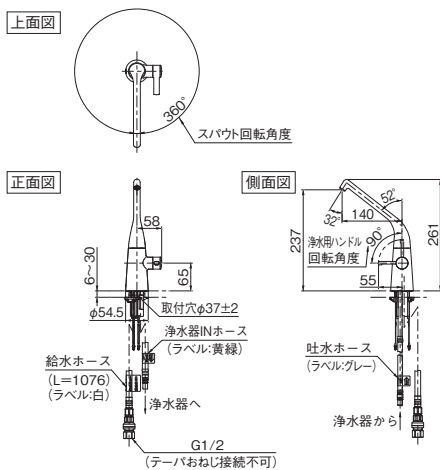
■シングルレバー水栓 [KSTKS05301J]



■浄水器兼用マイクロソフトシャワー水栓(ハンドシャワー式) [KSTKS05308J]



■浄水器専用自在水栓(ビルトイン形) [KSTK308APRA]



# 仕様・性能・施工情報

## 水栓金具／給排水

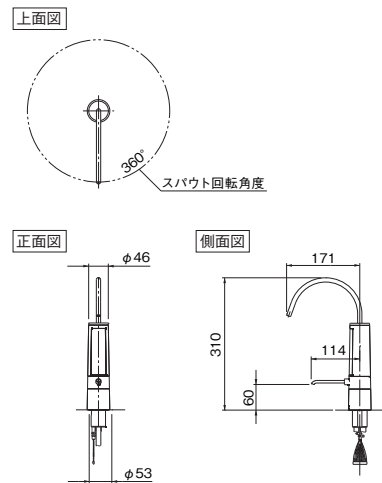
●水道・ガス・電気工事は、関連する法令・規定に従って必ず「有資格・指定業者」が行ってください。



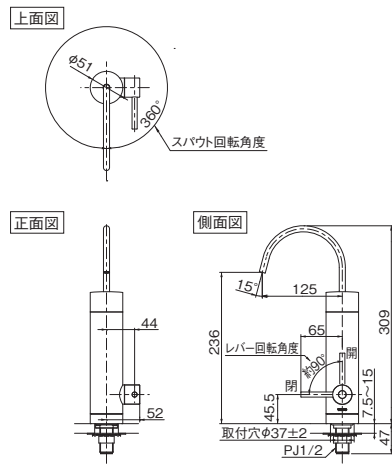
高さ寸法が複数記載されている箇所は上から順番にカウンター高さごとの寸法を示しています。

★カウンター高さにかかわらず一定です。

### ■還元水素水生成器 [KSOT001P]



### ■浄水器専用自在水栓(浄水カートリッジ内蔵形) [KSTK304A1X]



### [水栓金具と浄水器・還元水素水生成器との組み合わせ表]

#### ■全シンク共通

部材	組み合わせ	浄水器兼用水栓	水栓金具+浄水器		還元水素水生成器
水栓金具					
		※メイン水栓側 浄水器兼用マイクロソフトシャワー水栓(ハンドシャワー式) KSTKS05308J/Z	浄水器専用自在水栓(ビルトイン形) KSTK308APRA	浄水器専用自在水栓(浄水カートリッジ内蔵形) KSTK304A1X	還元水素水生成器 KSOT001P
止水栓	壁給水	—	 壁出し給水用止水栓 KSTL4C11U	 壁出し給水用止水栓 KSTL4C11U	分岐金具付属のため、手配不要
	※浄水器用に追加で1個必要です。 床給水	—	 床給水用止水栓 KSTL4D14U	 床給水用止水栓 KSTL4D14U	分岐金具付属のため、手配不要
浄水器本体		浄水カートリッジ1個付属のため、手配不要	 浄水器本体 KSTK302BX	浄水カートリッジ1個付属のため、手配不要	浄水カートリッジ1個付属のため、手配不要
アルカリイオン水生成器本体		—	—	—	還元水素水生成器に付属のため、手配不要
その他		—	—	 連結ホース KSTN98LX37S	 専用工具 KSOT003P
備考		—	—	—	すべり台シンク・ステンレスすべり台シンク以外の場合は、開き扉のシンクキャビネットとあわせて使用してください。

### <配管工事について>

●フロアキャビネットには後方に配管スペースを設けているものがあり、リフォーム現場などの配管取り出し位置変更時に簡単に対応できます。

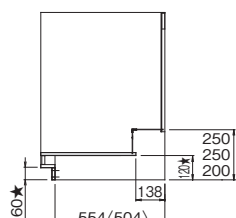
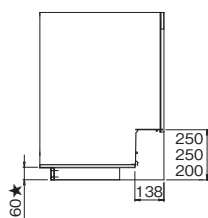
シンク用フロアキャビネット  
コンロ用フロアキャビネット  
その他配管スペース付きキャビネット

シンク用フロアキャビネット  
けこみ配管対応

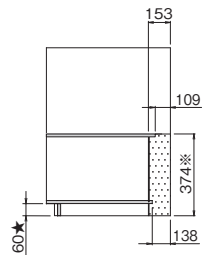
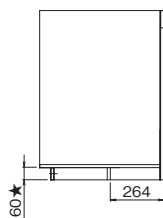
シンク用フロアキャビネット  
配管スペースなし仕様

食器洗い乾燥機用キャビネット

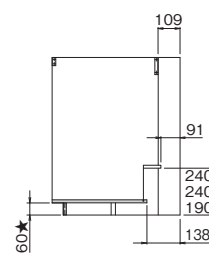
コンロ用フロアキャビネット  
横引き配管用



※〈 〉はI型スリムの場合



※横引き配管の場合は [ ] に納めてください。(その際、食器洗い乾燥機の給排水、コンセント位置は標準設置できません。)



●水道・ガス・電気工事は、関連する法令・規定に従って必ず「有資格・指定業者」が行ってください。



高さ寸法が複数記載されている箇所は上から順番にカウンター高さごとの寸法を示しています。

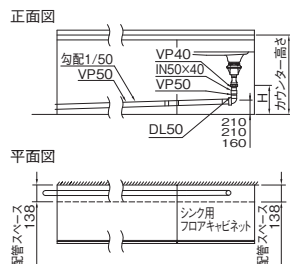
★カウンター高さにかかわらず一定です。

## ＜配管工事について＞

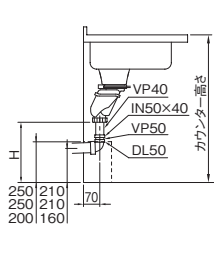
●排水管を横引きまたは壁出して配管する場合、カウンター高さおよびカウンター材質・シンクによって配管可能寸法が異なりますのでご注意ください。

### すべり台シンク・ステンレスすべり台シンク

横引き配管の場合

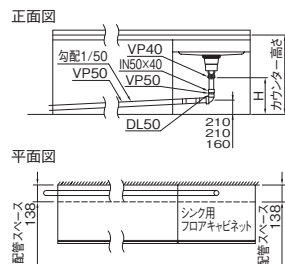


壁出し配管の場合

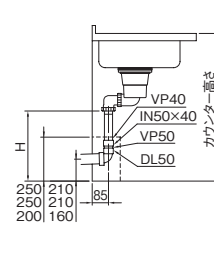


### スマイルクリーンシンク・スペースアップシンク

横引き配管の場合



壁出し配管の場合



H寸法(mm)

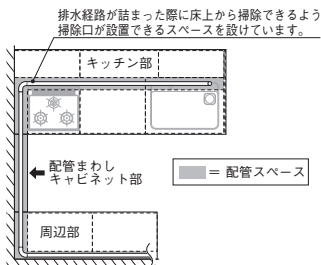
シンク種類 カウンター高さ	H寸法	
	すべり台シンク・ステンレスすべり台シンク	スマイルクリーンシンク・スペースアップシンク
900	425	485
850	375	435
800	325	385

※上記は参考寸法です。  
※配管スペースのひな段や横さんの加工が必要になる場合があります。

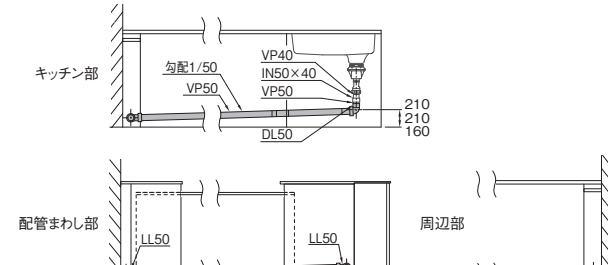
※集合住宅などの高圧洗浄が行われる現場はジャバラの排水管は使用せず、直管を現場手配し接続してください。

### 配管まわしキャビネット

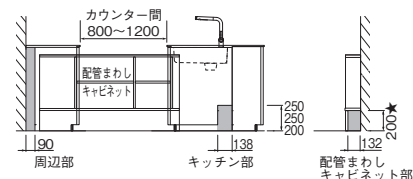
全体イメージ図



排水管設置例

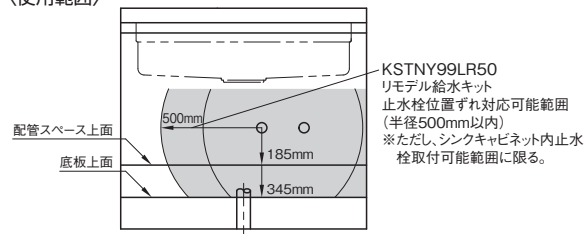


配管スペース詳細



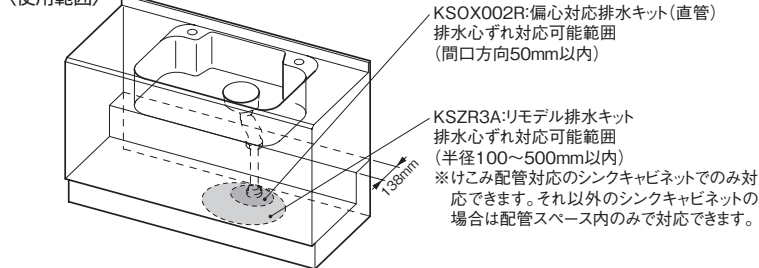
### ■リモデル給水キット [KSTNY99LR50]

＜使用範囲＞



### ■リモデル排水キット [KSZR3A:リモデル排水キット、KSOX002R:偏心対応排水キット(直管)]

＜使用範囲＞



### ■浄水器

図			
品番		KSTH634-2R	KSTH658R
ろ過流量(動水圧0.1MPa時)		3L/分	2L/分
使用可能な最小動水圧		0.07MPa (カートリッジの使用初期において、流量0.5L/分以上)	0.07MPa (カートリッジの使用初期において、流量0.5L/分以上)
通水温度		最高35℃まで	
浄水能力 (JIS S 3201での 試験結果)	遊離残留塩素(カルキ)	総ろ過水量(除去率80%) 40000L	1200L
	濁り	総ろ過水量(ろ過流量の50%) 20000L	1200L
	総トリハロメタン	総ろ過水量(除去率80%) 8000L	—
	クロロホルム	総ろ過水量(除去率80%) 8000L	—
	プロモジクロロメタン	総ろ過水量(除去率80%) 10000L	—
	ジプロモクロロメタン	総ろ過水量(除去率80%) 10000L	—
	プロモホルム	総ろ過水量(除去率80%) 10000L	—
	溶解性鉛	総ろ過水量(除去率80%) 10000L	1200L
	CAT(農薬)	総ろ過水量(除去率80%) 20000L	1200L
	2-メチルイソボルネオール(カビ臭)	総ろ過水量(除去率80%) 20000L	1200L
テトラクロロエチレン	総ろ過水量(除去率80%) 20000L	—	
トリクロロエチレン	総ろ過水量(除去率80%) 20000L	—	
カートリッジの取り替え時期の目安		約12か月 使用水量:20L/日	約4か月 使用水量:10L/日

仕様・性能・施工情報

給排水

## 仕様・性能・施工情報

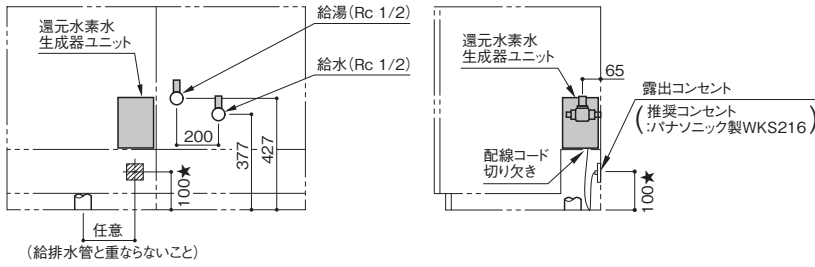
### 給排水

- 水道・ガス・電気工事は、関連する法令・規定に従って必ず「有資格・指定業者」が行ってください。
  - 使用電源コード(100V、VVVF2×銅心1.6mm)※使用アース線(IV1.6-D種接地工事)
  - 消費電力の高い電子レンジやコンセント付きキャビネット、食器洗い乾燥機などは、許容電力を超えないようにするため、専用回路(AC100V・15A以上)にすることをおすすめします。
  - 商品および外装箱には製造元名および製造元品番が記載されている場合があります。
- ※高さ寸法表示は、カウンター高さ850mmの場合の寸法です。  
 カウンター高さ800mmの場合は表記寸法-50mm  
 カウンター高さ900mmの場合は表記寸法+50mm  
 ★カウンター高さにかかわらず一定です。

### ■還元水素水生成器 [KSOT001P]

#### ●給水・給湯・電源取り出し位置

(L勝手、すべり台シンクの場合)



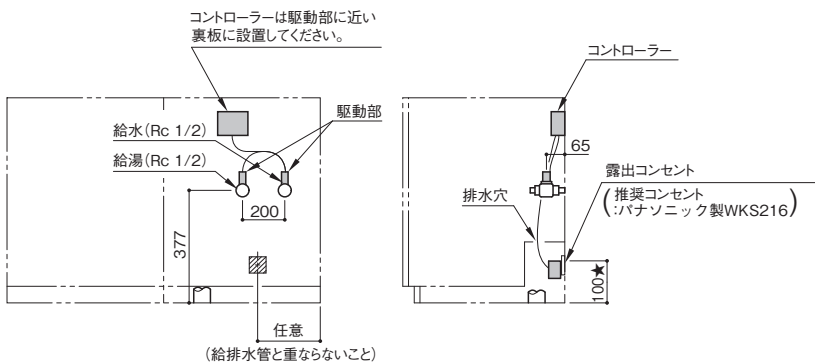
#### ●仕様

品番		KSOT001P
定格		AC100V 1.7A 50/60Hz
素材の種類		不織布・粒状活性炭・セラミック・粉末活性炭・中空系膜
ろ過流量		2.2L/分※1 [水圧100kPa 20℃時]
使用可能な最小動水圧		70kPa
生成器本体使用可能水圧(動水圧)		70kPa~350kPa
使用可能配水管圧力(静水圧)		70kPa~750kPa
使用水温		35℃未満
浄水能力	遊離残留塩素	12000L※4
	濁り	12000L※5
	総トリハロメタン	12000L※4
	クロロホルム	12000L※4
	プロモジクロロメタン	12000L※4
	ジプロモクロロメタン	12000L※4
	プロモホルム	12000L※4
	テトラクロロエチレン	12000L※4
	トリクロロエチレン	12000L※4
	CAT(農薬)	12000L※4
	2-メチルイソボルネオール(カビ臭)	12000L※4
	溶解性鉛	12000L※4
	ジェオスミン(カビ臭)	12000L※4
フェノール類	12000L※4	
上記以外で除去できる物質		鉄(微粒子状)※6 アルミニウム(中性)※6
電解	電解方式	連続電解方式
	吐水流量(生成水流量)	2.0L/分 [水圧100kPa 20℃時] 3.0L/分 [水圧200kPa 20℃時]
	電解能力切り替え	還元水素水:3段階 弱酸性:1段階
	連続使用可能時間	常温時 約30分間※2 (還元水素水 強・弱酸性時 約15分間)※3
	電解槽寿命	累積約850時間(洗浄時間を含む)
	電極洗浄	オートクリーニング方式
生成器本体	寸法(幅×奥行×高さ)	170mm×115mm×300mm
	質量	約2.4kg(満水時 約2.9kg)
水栓	形態	台付・立形・1ホール式
	取付穴	φ35mm~φ40mm
	吐水口	回転式
	寸法(回転半径×高さ)	171mm×310mm
電源コード長さ		電源部:約1200mm 操作パネル部:約940mm
カートリッジ取り替え時期の目安		約1年 使用水量:30L/日
医療機器認証番号		226AKBZX00129000

- ※1 還元水素水、弱酸性水で使用できる水はろ過流量・浄水能力の約92%に相当します。
- ※2 水質・使用環境によって短くなることがあります。
- ※3 水素チャージモード使用時の還元水素水 中・強は約15分間です。
- ※4 JIS S 3201試験による除去率80%の値
- ※5 JIS S 3201試験によるろ過流量の50%の値
- ※6 浄水器協会(JWPA)で定められた規格基準(JWPAS B基準)に従った試験による除去率80%の値。  
ただし、浄水能力を規定している物ではありません。

### ■つま先押し水栓スイッチ [KSTES35N]

#### ●給水・給湯・電源取り出し位置



#### ●取付例

3つのパターンで取り付けが可能です。

① 足で押す動作で使用

② 足で押す動作で使用

③ 足で踏む動作で使用



#### ●仕様

品番		KSTES35N
タイプ		AC100Vタイプ
電源電圧		AC100V 50/60Hz
消費電力	待機時	0.6W
	作動時	0.8W
給水・給湯圧力	最低必要水圧(流動時)	組み合わせる水栓の最低必要水圧+0.03MPa
	最高水圧	
	最高給湯温度	
使用可能水質		水道水および飲用可能な井戸水
電源コード長さ		1.25m
つま先押し水栓スイッチコード長さ		2.5m
駆動部コード長さ		0.57m
給水・給湯接続		G1/2
タイマー止水		約60分で自動的に水が止まります
操作部		カバー:アルミ製(ヘアライン仕上げ) 本体:樹脂製

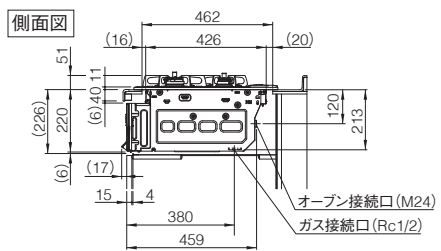
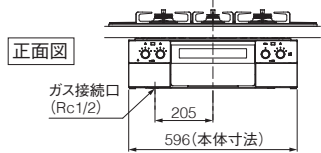
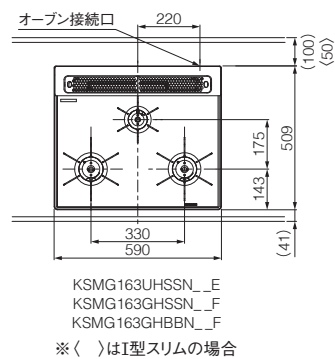
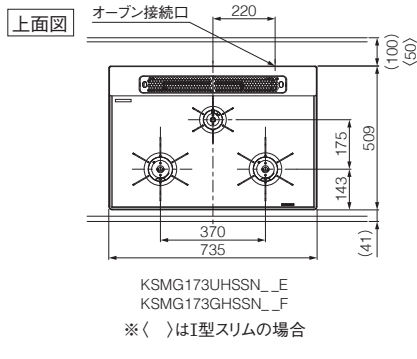
- ※けこみ板に直接つま先押し水栓スイッチを取り付ける場合以外は、必ず同梱のスペーサーにて取り付けてください。
- ※スペーサーを使って足踏みタイプにする場合、前出の寸法が大きくなりますので、ご注意ください。
- ※インバーターを用いたほかの機器により誤動作することがあります。
- ※凍結が予想される地域では、当社寒冷地用水栓と組み合わせてください。

調理機器

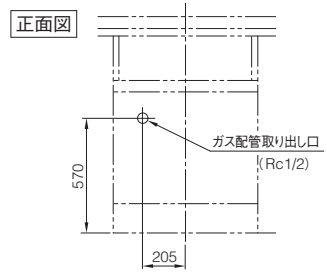
- 水道・ガス・電気工事は、関連する法令・規定に従って必ず「有資格・指定業者」が行ってください。
- 使用電源コード(100V、VVVF2×銅心1.6mm) ※使用アース線(IV1.6・D種接地工事)
- 消費電力の高い電子レンジやコンセント付きキャビネット、食器洗い乾燥機などは、許容電力を超えないようにするため、専用回路(AC100V・15A以上)にすることをおすすめします。
- 商品および外装箱には製造元名および製造元品番が記載されている場合があります。
- 品番中の「\_」にはガス種を入れてください。

※高さ寸法表示は、カウンター高さ850mmの場合の寸法です。  
 カウンター高さ800mmの場合は表記寸法-50mm  
 カウンター高さ900mmの場合は表記寸法+50mm  
 ※グリル庫内有効寸法は焼き網からグリル開口部の高さです。

■ガラストップ両面焼きコンロH(換気連動・マルチグリル・ワイド・B) [KSMG173UHSSN\_ E] (換気連動・マルチグリル・B) [KSMG163UHSSN\_ E]・  
 ガラストップ両面焼きコンロH(換気連動・ワイド・C) [KSMG173GHSSN\_ F] (換気連動・C) [KSMG163GHSSN\_ F] [KSMG163GHBBN\_ F]



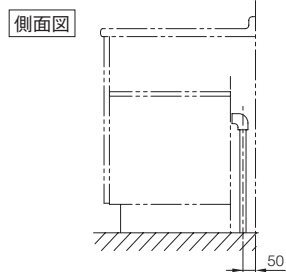
●ガス配管取り出し図



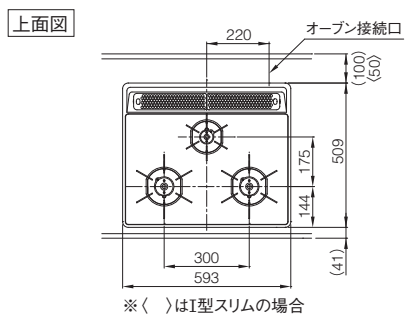
●仕様

品番	KSMG173UHSSN_ E KSMG163UHSSN_ E		KSMG173GHSSN_ F KSMG163GHSSN_ F KSMG163GHBBN_ F		
グリル機能	両面焼き水なし				
庫内有効寸法	幅229×奥行313×高さ73mm (マルチグリルサイズ)		幅258×奥行324×高さ60mm		
グリル仕様	セラミック塗装		フッ素(焼き網) 耐熱クリアコート(受け皿)		
ガス消費量 13A kW[kcal/h] LPG kW[kg/h]	ガス種	13A	LPG	13A	LPG
	全点火時	9.55[8210]	9.55[0.684]	9.44[8120]	9.44[0.677]
	左右バーナー	3.50[3010]	3.50[0.251]	3.50[3010]	3.50[0.251]
	後バーナー	1.28[1100]	1.28[0.092]	1.28[1100]	1.28[0.092]
	グリル	2.33[2000]	2.33[0.167]	2.21[1900]	2.28[0.163]
製造元	ハーマン				

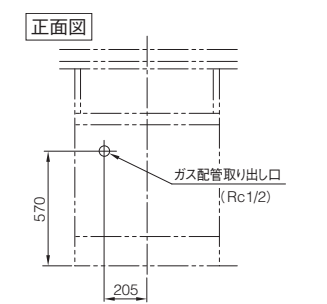
※取付寸法:W560~564×D460~464(mm)



■ガラストップ両面焼きコンロH(換気連動・D) [KSMG163LHSSN\_ A]



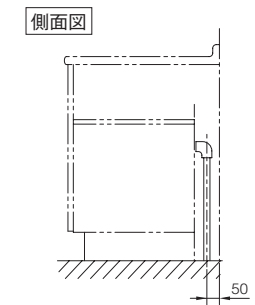
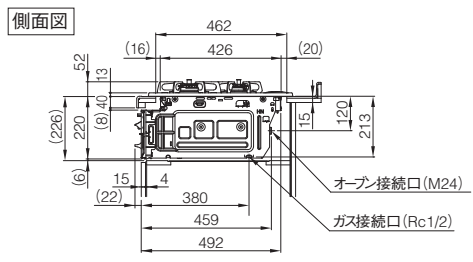
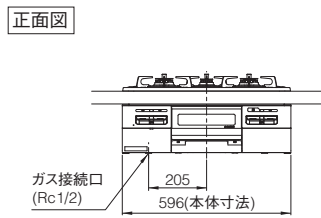
●ガス配管取り出し図



●仕様

品番	KSMG163LHSSN_ A		
グリル機能	両面焼き水なし		
庫内有効寸法	幅219×奥行321×高さ62mm		
グリル仕様	めっき(焼き網) ステンレス(受け皿)		
ガス消費量 13A kW[kcal/h] LPG kW[kg/h]	ガス種	13A	LPG
	全点火時	10.6[9100]	10.6[0.757]
	左右バーナー	4.20[3610]	4.20[0.301]
	後バーナー	1.28[1100]	1.28[0.092]
	グリル	2.03[1750]	2.12[0.152]
製造元	ハーマン		

※取付寸法:W560~564×D460~464(mm)



施工上のご注意

- ガス配管工事(元栓側) ●ガス配管工事はガス供給事業者の指定店へ依頼し施工してください。
- ガス配管工事はRc1/2ガス管(銅管)で行ってください。 ●ガス元栓は必ず取り付けてください。
- コンロ用キャビネットの配管スペースは奥行約90mmです。横引き配管を行う際に制約がありますので配管位置など十分ご確認ください。
- オープン・オープンレンジは機器取り付け後のガス配管工事(元栓側)はできません。
- 後方および側方の離隔距離が取れない場合は、各地の火災予防条例に従って壁を仕上げてください。

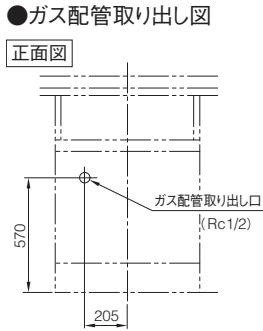
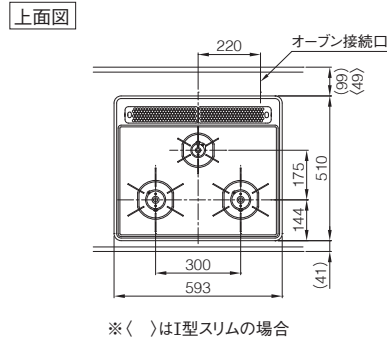
# 仕様・性能・施工情報

## 調理機器

- 水道・ガス・電気工事は、関連する法令・規定に従って必ず「有資格・指定業者」が行ってください。
- 使用電源コード(100V、VVVF2×銅心1.6mm)※使用アース線(IV1.6-D種接地工事)
- 消費電力の高い電子レンジやコンセント付きキャビネット、食器洗い乾燥機などは、許容電力を超えないようにするため、専用回路(AC100V・15A以上)にすることをおすすめします。
- 商品および外装箱には製造元名および製造元品番が記載されている場合があります。
- 品番中の「\_」にはガス種を入れてください。

※高さ寸法表示は、カウンター高さ850mmの場合の寸法です。  
 カウンター高さ800mmの場合は表記寸法-50mm  
 カウンター高さ900mmの場合は表記寸法+50mm  
 ※グリル庫内有効寸法は焼き網からグリル開口部の高さです。

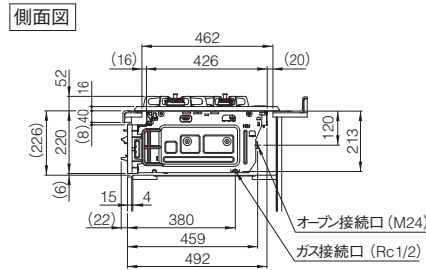
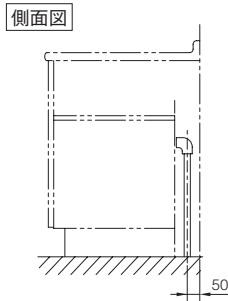
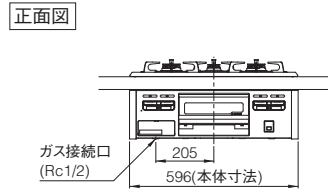
### ■ホーロートップ片面焼きコンロH[KSMG063SHB/sBR\_ E]



### ●仕様

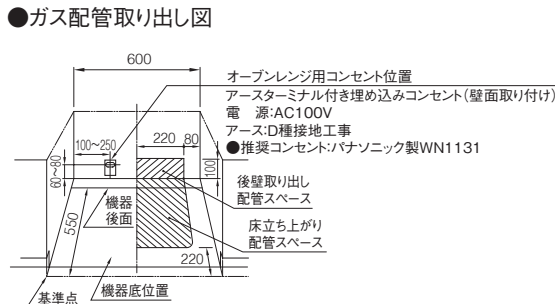
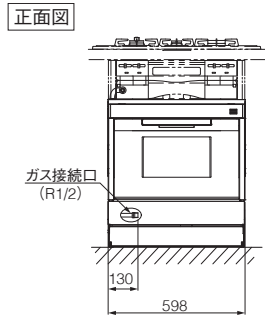
品番	KSMG063SHB/sBR_ E		
グリル機能	片面焼き水なし		
庫内有効寸法	幅217×奥行き317×高さ62mm		
グリル仕様	めっき(焼き網) ステンレス(受け皿)		
ガス消費量 13A kW[kcal/h] LPG kW[kg/h]	ガス種	13A	LPG
	全点火時	9.88[8500]	9.88[0.708]
	左右バーナー	4.20[3610]	4.20[0.301]
	後バーナー	1.28[1100]	1.28[0.092]
	グリル	1.28[1100]	1.28[0.092]
製造元	ハーマン		

※取付穴寸法:W560~564×D460~464(mm)



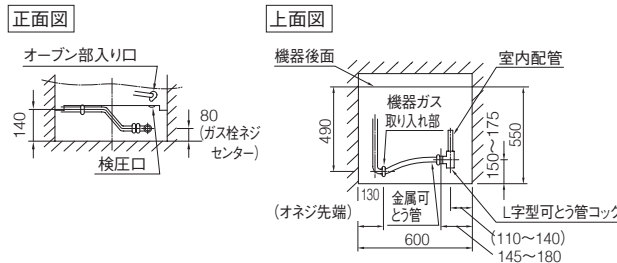
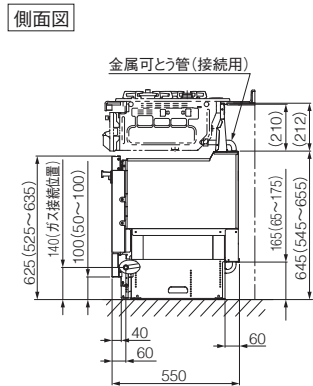
仕様・性能・施工情報 調理機器

### ■オープンレンジH[KSMG065THSXX\_ D]



### ●仕様

品番	KSMG065THSXX_ D		
オープン機能	ガス高速オープン		
オープン容量	44L		
庫内有効寸法	幅355×奥行き395×高さ255mm		
オープン角皿寸法	幅340×奥行き340mm		
ガス消費量 13A kW[kcal/h] LPG kW[kg/h]	ガス種	13A	LPG
	オープン	4.53[3900]	4.53[0.325]
高周波出力(W)	強500 弱130W相当 解凍130Wと90W相当		
定格消費電力(W)	オープン	80W	
	電子レンジ	1100W	
定格電圧(V)	AC100V(50/60Hz)		
電源コード長さ	2m		
製造元	ハーマン		



### ●関連部材

中間排気筒	KSOM07GN
オープンレンジH用フィルター	KSOM018GB

※カウンター高さ900mmにてオープンレンジを設置する場合に必要です。

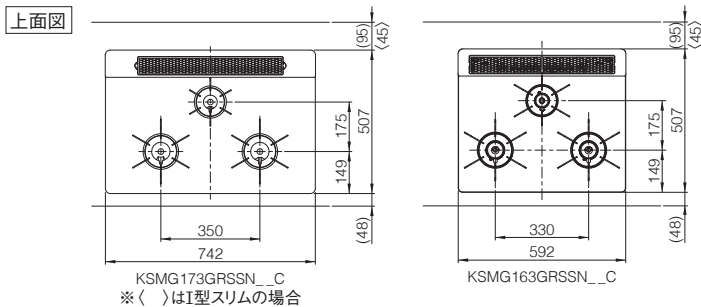
組み合わせコンロ	KSMG173UHSSN_ E KSMG163UHSSN_ E KSMG173GHSSN_ F KSMG163GHSSN_ F KSMG163GHBBN_ F KSMG163LHSSN_ A KSMG063SHB/sBR_ E
----------	---

### 施工上のご注意

- ガス配管工事(元栓側) ●ガス配管工事はガス供給事業者の指定店へ依頼し施工してください。
- ガス配管工事はRc1/2ガス管(銅管)で行ってください。 ●ガス元栓は必ず取り付けてください。
- コンロ用キャビネットの配管スペースは奥行き約90mmです。横引き配管を行う際に制約がありますので配管位置など十分ご確認ください。
- オープン・オープンレンジは機器取り付け後のガス配管工事(元栓側)はできません。
- 後方および側方の離隔距離が取れない場合は、各地の火災予防条例に従って壁を仕上げてください。

- 水道・ガス・電気工事は、関連する法令・規定に従って必ず「有資格・指定業者」が行ってください。
  - 使用電源コード(100V、VVF2×銅心1.6mm) ※使用アース線(IV1.6・D種接地工事)
  - 消費電力の高い電子レンジやコンセント付きキャビネット、食器洗い乾燥機などは、許容電力を超えないようにするため、専用回路(AC100V・15A以上)にすることをおすすめします。
  - 商品および外装箱には製造元名および製造元品番が記載されている場合があります。
  - 品番中の「\_」にはガス種を入れてください。
- ※高さ寸法表示は、カウンター高さ850mmの場合の寸法です。  
 カウンター高さ800mmの場合は表記寸法-50mm  
 カウンター高さ900mmの場合は表記寸法+50mm  
 ※グリル庫内有効寸法は焼き網からグリル開口部の高さです。

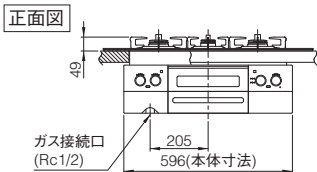
■ガラストップ両面焼きコンロR(換気運動・ワイド・C) [KSMG173GRSSN\_ \_C] (換気運動・C) [KSMG163GRSSN\_ \_C]



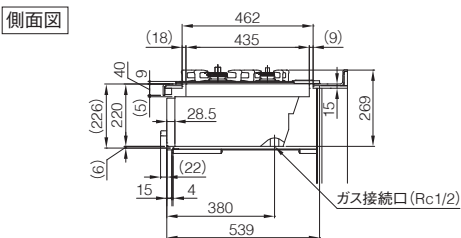
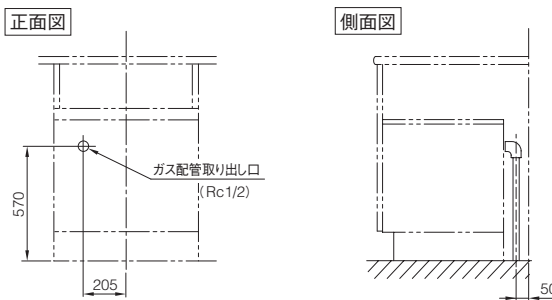
●仕様

品番	KSMG173GRSSN_ _C	KSMG163GRSSN_ _C	
グリル機能	両面焼き水なし		
庫内有効寸法	幅265×奥行き332×高さ67mm		
グリル仕様	めっき(焼き網) 耐熱クリアコート(受け皿)		
ガス消費量 13A kW[kcal/h] LPG kW[kg/h]	ガス種	13A	LPG
	全点火時	10.8[9290]	10.6[0.757]
	左右バーナー	4.20[3610]	4.20[0.301]
	後バーナー	1.27[1090]	1.27[0.091]
	グリル	1.89[1630]	1.94[0.139]
製造元	リンナイ		

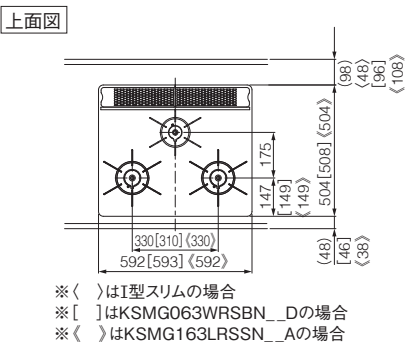
※取付寸法:W560~564×D460~464(mm)



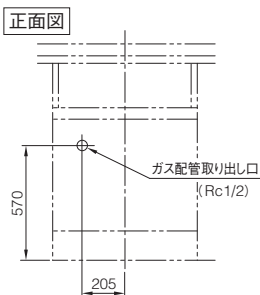
●ガス配管取り出し図



■ガラストップ両面焼きコンロR(換気運動・D) [KSMG163LRSSN\_ \_A]・ホーロートップ両面焼きコンロR [KSMG063WRSBN\_ \_D]・ガラストップ片面焼きコンロR [KSMG063KRSBN\_ \_E]



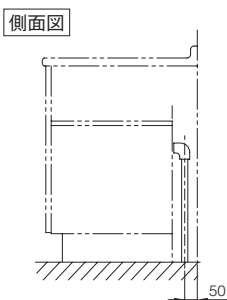
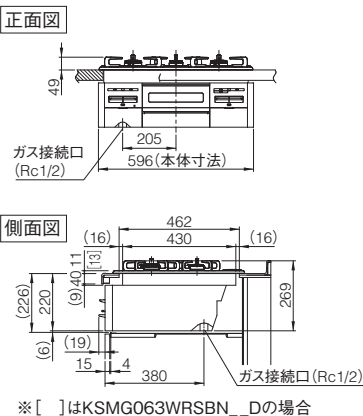
●ガス配管取り出し図



●仕様

品番	KSMG163LRSSN_ _A	KSMG063WRSBN_ _D	KSMG063KRSBN_ _E		
グリル機能	両面焼き水なし		片面焼き水なし		
庫内有効寸法	幅242×奥行き320×高さ61mm		幅233×奥行き388×高さ70mm		
グリル仕様	めっき(焼き網) ステンレス(受け皿)		ステンレス		
ガス消費量 13A kW[kcal/h] LPG kW[kg/h]	ガス種	13A	LPG	13A	LPG
	全点火時	10.7[9200]	10.6[0.757]	10.1[8700]	10.0[0.714]
	左右バーナー	4.20[3610]	4.20[0.301]	4.20[3610]	4.20[0.301]
	後バーナー	1.27[1090]	1.27[0.091]	1.27[1090]	1.27[0.091]
	グリル	1.85[1590]	1.90[0.136]	1.33[1140]	1.33[0.095]
製造元	リンナイ				

※取付寸法:W560~564×D460~464(mm)



施工上のご注意

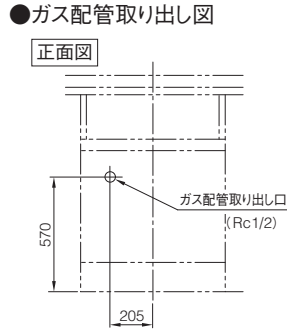
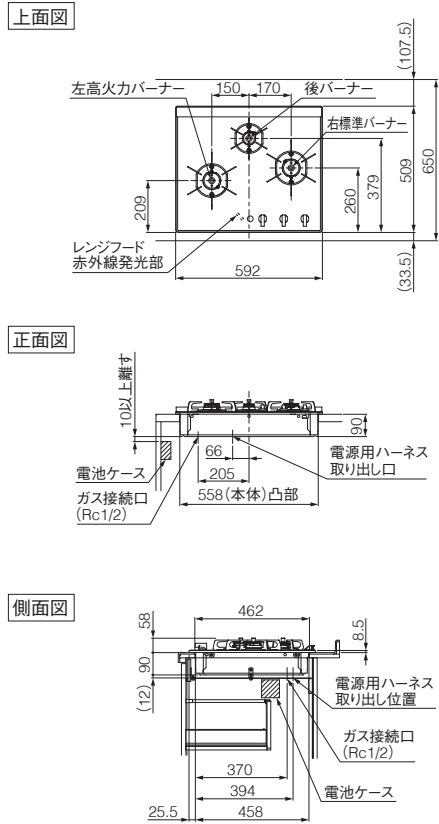
- ガス配管工事(元栓側) ●ガス配管工事はガス供給事業者の指定店へ依頼し施工してください。
- ガス配管工事はRc1/2ガス管(銅管)で行ってください。 ●ガス元栓は必ず取り付けてください。
- コンロ用キャビネットの配管スペースは奥行き約90mmです。横引き配管を行う際に制約がありますので配管位置など十分ご確認ください。
- オープン・オープンレンジは機器取り付け後のガス配管工事(元栓側)はできません。
- 後方および側方の離隔距離が取れない場合は、各地の火災予防条例に従って壁を仕上げてください。

# 仕様・性能・施工情報

## 調理機器

- 水道・ガス・電気工事は、関連する法令・規定に従って必ず「有資格・指定業者」が行ってください。
  - 使用電源コード(100V、VVF2×銅心1.6mm)※使用アース線(IV1.6-D種接地工事)
  - 消費電力の高い電子レンジやコンセント付きキャビネット、食器洗い乾燥機などは、許容電力を超えないようにするため、専用回路(AC100V・15A以上)にすることをおすすめします。
  - 商品および外装箱には製造元名および製造元品番が記載されている場合があります。
  - 品番中の「\_」にはガス種を入れてください。
- ※高さ寸法表示は、カウンター高さ850mmの場合の寸法です。  
 カウンター高さ800mmの場合は表記寸法-50mm  
 カウンター高さ900mmの場合は表記寸法+50mm

### ■グリルレス3口ガラストップコンロH(換気連動) [KSMG163JHNBL\_ \_A]



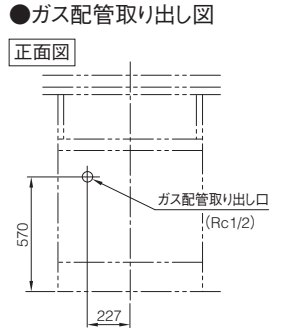
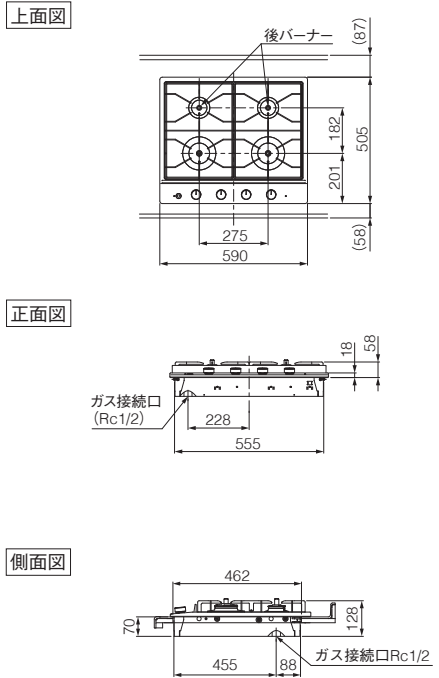
### ●仕様

品番	KSMG163JHNBL_ _A		
	ガス種	13A	LPG
ガス消費量 13A kW[kcal/h] LPG kW[kg/h]	全点火時	8.14[7000]	8.14[0.583]
	右バーナー	2.97[2550]	2.97[0.213]
	左バーナー	4.20[3610]	4.20[0.301]
	後バーナー	1.28[1100]	1.28[0.092]
製造元	ハーマン		

※取付穴寸法:W560~564×D460~464(mm)

仕様・性能・施工情報 調理機器

### ■グリルレス4口ステンレストップコンロR [KSMG064JRNTL\_ \_D]



### ●仕様

品番	KSMG064JRNTL_ _D		
	ガス種	13A	LPG
ガス消費量 13A kW[kcal/h] LPG kW[kg/h]	全点火時	8.00[6880]	7.90[0.564]
	右バーナー	2.50[2150]	2.50[0.179]
	左バーナー	3.50[3010]	3.20[0.229]
	後バーナー	1.27[1090]	1.27[0.091]
製造元	リンナイ		

※取付穴寸法:W560~564×D460~464(mm)

### 施工上のご注意

- ガス配管工事(元栓側) ●ガス配管工事はガス供給事業者の指定店へ依頼し施工してください。
- ガス配管工事はRc1/2ガス管(銅管)で行ってください。 ●ガス元栓は必ず取り付けてください。
- コンロ用キャビネットの配管スペースは奥行き約90mmです。横引き配管を行う際に制約がありますので配管位置など十分ご確認ください。
- オープン・オープンレンジは機器取り付け後のガス配管工事(元栓側)はできません。
- 後方および側方の離隔距離が取れない場合は、各地の火災予防条例に従って壁を仕上げてください。

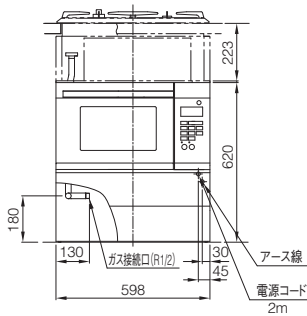


- 水道・ガス・電気工事は、関連する法令・規定に従って必ず「有資格・指定業者」が行ってください。
- 使用電源コード(100V、VVVF2×銅心1.6mm) ※使用アース線(IV1.6・D種接地工事)
- 消費電力の高い電子レンジやコンセント付きキャビネット、食器洗い乾燥機などは、許容電力を超えないようにするため、専用回路(AC100V・15A以上)にすることをおすすめします。
- 商品および外装箱には製造元名および製造元品番が記載されている場合があります。
- 品番中の「\_」にはガス種を入れてください。

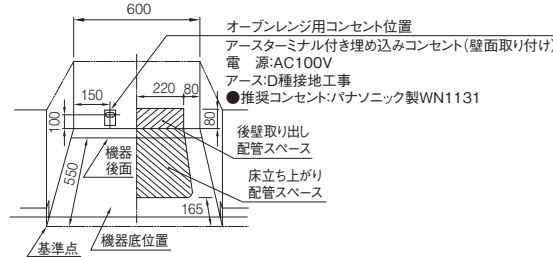
※高さ寸法表示は、カウンター高さ850mmの場合の寸法です。  
 カウンター高さ800mmの場合は表記寸法-50mm  
 カウンター高さ900mmの場合は表記寸法+50mm

## ■オープンレンジR(換気運動) [KSMG165TRSXX\_C]

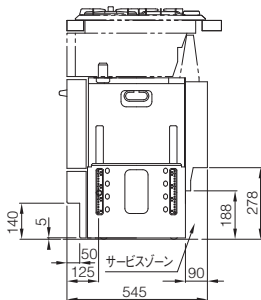
正面図



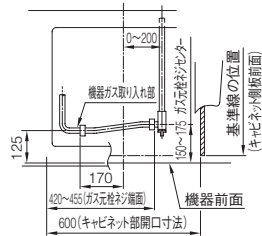
●ガス配管取り出し図



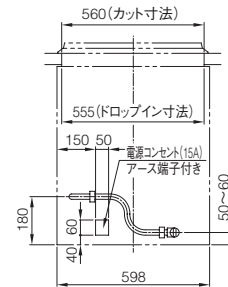
側面図



上面図



正面図



●仕様

品番	KSMG165TRSXX_C	
オープン機能	●ガス高速オープン	
オープン容量	33L	
庫内有効寸法	幅340×奥行375×高さ215mm	
オープン角皿寸法	幅315×奥行315mm	
ガス消費量 13A kW[kcal/h] LPG kW[kg/h]	ガス種	13A      LPG
	オープン	3.55[3050]      3.55[0.254]
高周波出力(W)	強600、弱200W相当	
定格消費電力(W)	オープン	80W
	電子レンジ	1300W
	同時(コンビ)使用	1350W
定格電圧(V)	AC100V(50/60Hz)	
電源コード長さ	2m	
製造元	リンナイ	

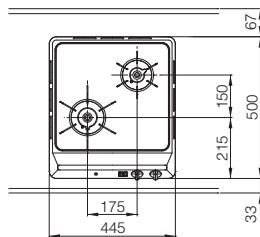
●関連部材

オープンレンジ用台輪	KSOM008GS
組み合わせコンロ	KSMG173GRSSN_C KSMG163GRSSN_C KSMG163LRSSN_A KSMG063WRSSN_D KSMG063KRSSN_E

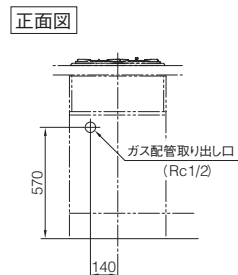
※カウンター高さ900mmにてオープンレンジを設置する場合には必要です。

## ■グリルレス2口ホーロートップコンロR [KSMG042JRNWN\_B]

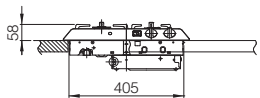
上面図



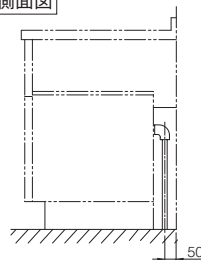
●ガス配管取り出し図



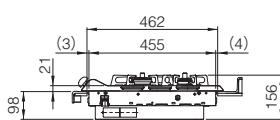
正面図



側面図



側面図



●仕様

品番	KSMG042JRNWN_B	
ガス消費量 13A kW[kcal/h] LPG kW[kg/h]	ガス種	13A      LPG
	全点火時	4.77[4100]      4.50[0.321]
	右バーナー	1.40[1200]      1.27[0.091]
	左バーナー	3.50[3010]      3.50[0.250]
	後バーナー	—      —
製造元	リンナイ	

※取付穴寸法:W410~414×D460~464(mm)

### 施工上のご注意

- ガス配管工事(元栓側) ●ガス配管工事はガス供給事業者の指定店へ依頼し施工してください。
- ガス配管工事はRc1/2ガス管(銅管)で行ってください。 ●ガス元栓は必ず取り付けてください。
- コンロ用キャビネットの配管スペースは奥行き約90mmです。横引き配管を行う際に制約がありますので配管位置など十分ご確認ください。
- オープン・オープンレンジは機器取り付け後のガス配管工事(元栓側)はできません。
- 後方および側方の離隔距離が取れない場合は、各地の火災予防条例に従って壁を仕上げてください。

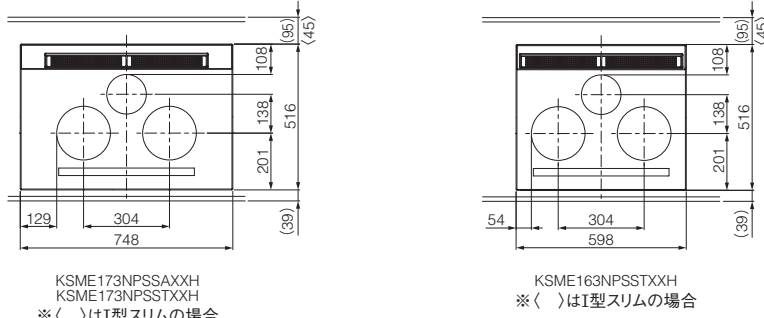
# 仕様・性能・施工情報

## 調理機器

- 水道・ガス・電気工事は、関連する法令・規定に従って必ず「有資格・指定業者」が行ってください。
  - 使用電源コード(200V、VVF2×銅心2.6mm)※使用アース線(IV1.6-D種接地工事)
  - 消費電力の高い電子レンジやコンセント付きキャビネット、食器洗い乾燥機などは、許容電力を超えないようにするため、専用回路(AC100V・15A以上)にすることをすすめます。
  - 商品および外包装には製造元名および製造元品番が記載されている場合があります。
- ※高さ寸法表示は、カウンター高さ850mmの場合の寸法です。  
 カウンター高さ800mmの場合は表記寸法-50mm  
 カウンター高さ900mmの場合は表記寸法+50mm  
 ※グリル庫内有効寸法は焼き網からグリル開口部の高さです。

### ■3口IHヒーターP(オールメタル・換気運動・ラッキンググリル・省エネナビ・ワイド) [KSME173NPSSAXXH] (換気運動・ラッキンググリル・省エネナビ・ワイド) [KSME173NPSSTXXH] (換気運動・ラッキンググリル・省エネナビ) [KSME163NPSSTXXH]

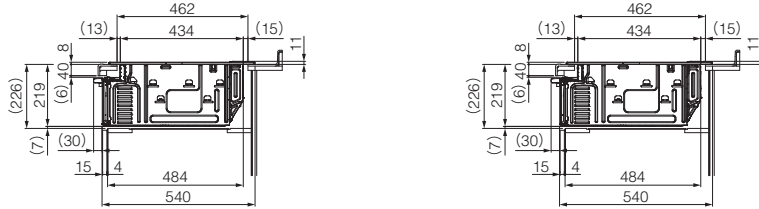
#### 上面図



#### 正面図

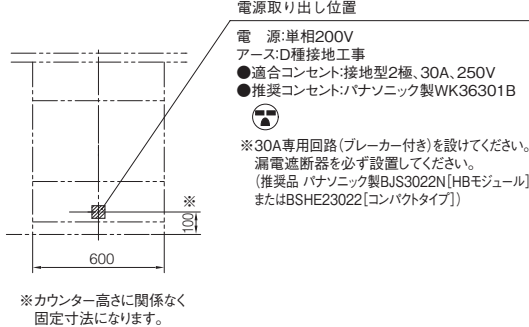


#### 側面図



#### ●電源取り出し図

##### 正面図



#### ●仕様

品番	KSME173NPSSAXXH	KSME173NPSSTXXH	KSME163NPSSTXXH
グリル機能	両面焼き水なし		
庫内有効寸法	幅260×奥行394×高さ91mm(皿) 幅220×奥行360×高さ101mm(なべ)		
グリル仕様	フッ素(グリル皿)		
運転音 (dB)	25/35/38/40/44/48/51		25/35/40/48
定格消費電力 (kW)	全点火時 5.8/4.8/4.0kW(切り替え式)* 右ヒーター(IH) 3.2(アルミ2.6)kW 左ヒーター(IH) 3.2kW 後ヒーター(IH) 2.0kW グリル 2.75kW	全点火時 右ヒーター(IH) 左ヒーター(IH) 後ヒーター(IH) グリル	5.8/4.8/4.0kW(切り替え式)* 3.2kW 3.2kW 2.0kW 2.75kW
*契約消費電力にあわせて最大合計出力を合計4.8/4.0kWに切り替え可能です。			
定格電圧 (V)	AC200V(50/60Hz共用)		
ヒーター方式	IH(3口)		
電源コード長さ	0.7m		
製造元	パナソニック		

※取付穴寸法:W560~564×D460~464(mm)

#### 施工上のご注意

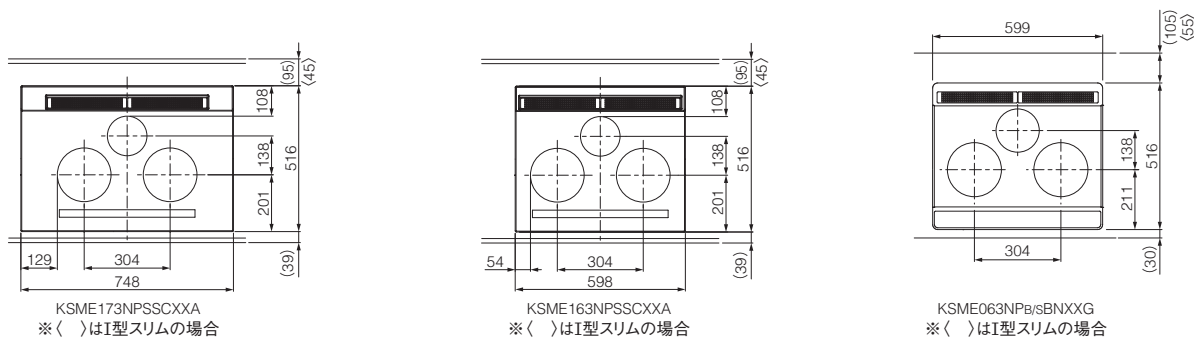
- 後方および側方の離隔距離が取れない場合は、各地の火災予防条例に従って壁を仕上げてください。
- ガス調理機器から電気調理機器へ変更する場合は、事前にガス事業者への連絡が必要になります。ガス事業者への連絡をせずに配管類を無断撤去することは、法令により規制されておりますので、ご注意ください。

- 水道・ガス・電気工事は、関連する法令・規定に従って必ず「有資格・指定業者」が行ってください。
- 使用電源コード(200V、VVVF2×銅心2.6mm)※使用アース線(IV1.6・D種接地工事)
- 消費電力の高い電子レンジやコンセント付きキャビネット、食器洗い乾燥機などは、許容電力を超えないようにするため、専用回路(AC100V・15A以上)にすることをおすすめします。
- 商品および外装箱には製造元名および製造元品番が記載されている場合があります。

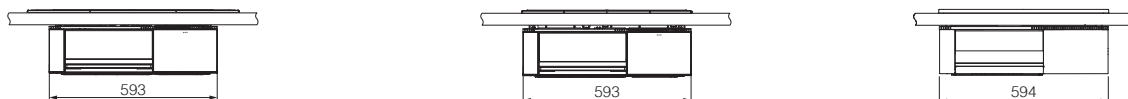
※高さ法表示は、カウンター高さ850mmの場合の寸法です。  
 カウンター高さ800mmの場合は表記寸法-50mm  
 カウンター高さ900mmの場合は表記寸法+50mm  
 ※グリル庫内有効寸法は焼き網からグリル開口部の高さです。

■3口IHヒーターP(換気運動・ワイド)[KSME173NPSSCXXA](換気運動)[KSME163NPSSCXXA]・  
 2口IH+ラジエントヒーターP[KSME063NPB/sBNXXG]

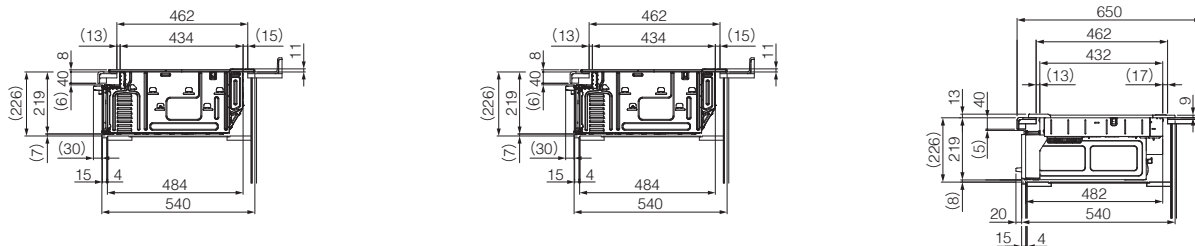
上面図



正面図

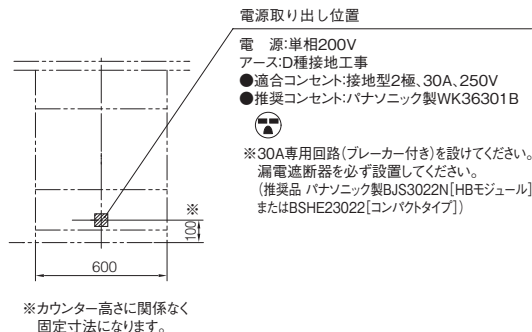


側面図



●電源取り出し図

正面図



●仕様

品番	KSME173NPSSCXXA	KSME163NPSSCXXA	KSME063NPB/sBNXXG
グリル機能	両面焼き水なし		
庫内有効寸法	幅260×奥行394×高さ64mm		幅260×奥行349×高さ64mm (グリル皿の調理面から上ヒーターまで)
グリル仕様	フッ素(グリル皿)		
運転音(dB)	46/40/35/25		25/35/40/44
定格消費電力(kW)	全点火時 5.8/4.8/4.0kW(切り替え式)* 右ヒーター(IH) 3.0kW 左ヒーター(IH) 3.0kW 後ヒーター(IH) 1.5kW グリル 1.95kW *契約消費電力にあわせて最大合計出力を合計4.8/4.0kWに切り替え可能です。		全点火時 5.8/4.8kW(切り替え式)* 右ヒーター(IH) 3.0kW 左ヒーター(IH) 3.0kW 後ヒーター(ラジエントヒーター) 1.25kW グリル 1.55kW *契約消費電力にあわせて最大合計出力を合計4.8kWに切り替え可能です。
定格電圧(V)	AC200V(50/60Hz共用)		
ヒーター方式	IH(3口)		IH(2口) ラジエントヒーター(1口)
電源コード長さ	0.9m		
製造元	パナソニック		

※取付穴寸法:W560~564×D460~464(mm)

施工上のご注意

- 後方および側方の離隔距離が取れない場合は、各地の火災予防条例に従って壁を仕上げてください。
- ガス調理機器から電気調理機器へ変更する場合は、事前にガス事業者への連絡が必要になります。ガス事業者への連絡をせずに配管類を無断撤去することは、法令により規制されておりますので、ご注意ください。

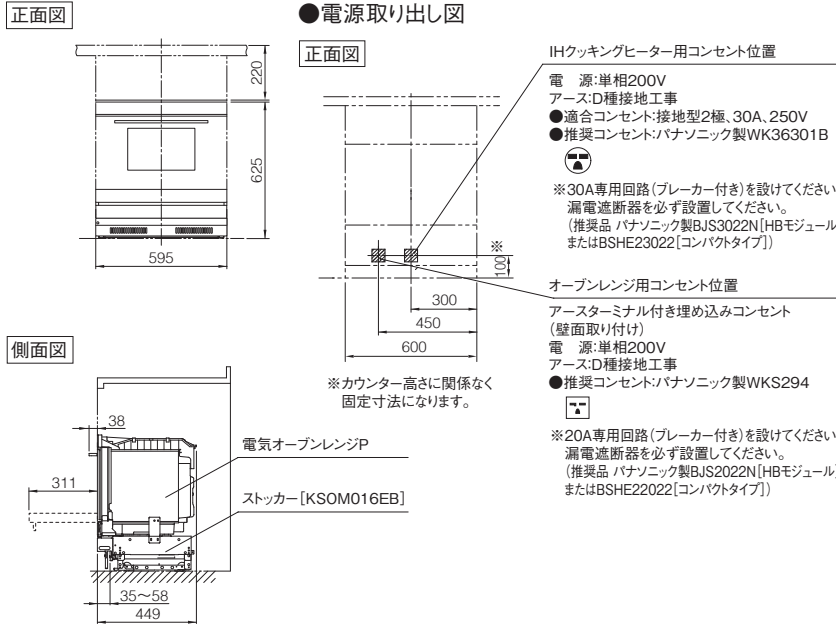
# 仕様・性能・施工情報

## 調理機器

- 水道・ガス・電気工事は、関連する法令・規定に従って必ず「有資格・指定業者」が行ってください。
- 使用電源コード(200V、VVVF2×銅心2.6mm)※使用アース線(IV1.6-D種接地工事)
- 消費電力の高い電子レンジやコンセント付きキャビネット、食器洗い乾燥機などは、許容電力を超えないようにするため、専用回路(AC100V・15A以上)にすることをおすすめします。
- 商品および外装箱には製造元名および製造元品番が記載されている場合があります。

※高さ寸法表示は、カウンター高さ850mmの場合の寸法です。  
 カウンター高さ800mmの場合は表記寸法-50mm  
 カウンター高さ900mmの場合は表記寸法+50mm  
 ※グリル庫内有効寸法は焼き網からグリル開口部の高さです。

### ■電気オープンレンジP[KSME065TPBXXXB]



### ●仕様

品番	KSME065TPBXXXB
オープン機能	電気オープン
庫内容量(約)	30L
庫内有効寸法	幅394×奥行き309×高さ234mm
オープン角皿寸法	幅366×奥行き262mm
高周波出力(W)	1000*1 / 800/600/500/300/150W相当
定格消費電力(kW)	1.6kW(レンジ) 1.33kW(グリル) 1.37kW(オープン)
定格電圧(V)	AC200V(50/60Hz)
電源コード長さ	1.5m
製造元	パナソニック

※1 特定のメニュー時3分間。その後は600Wに切り替わります。

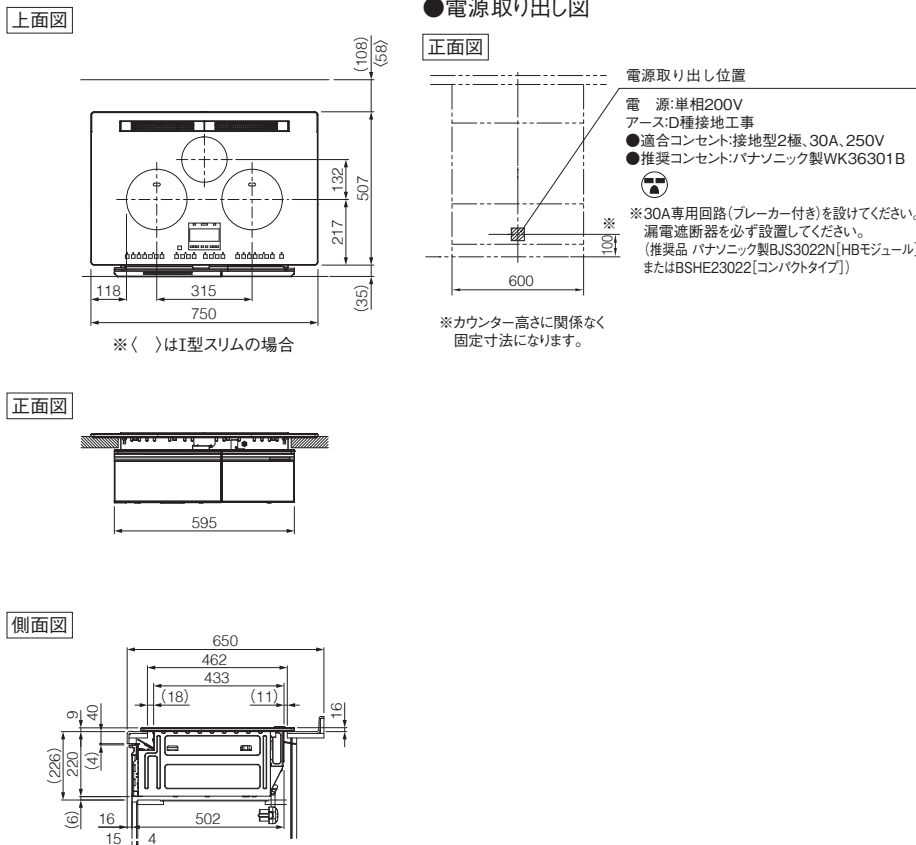
### ●関連部材

電気オープンレンジP用ストッカー	KSOM016EB
電気オープンレンジP用台輪	KSOM010EB

※ストッカーはオープンレンジの設置に必要です。  
 ※台輪はカウンター高さ900mmにてオープンレンジを設置する場合に必要です。

組み合わせコンロ	KSME173NPSSTXXH KSME173NPSSCXXA KSME163NPSSTXXH KSME173NPSSAXXH KSME163NPSSCXXA KSME063NPBBNXXG KSME063NPBBNXXG
----------	---

### ■3口IHヒーターH(オールメタル・換気連動・ラク旨グリル・グリルカメラ・ワイド) [KSME173NHSSAXXF]



### ●仕様

品番	KSME173NHSSAXXF
グリル機能	両面焼き水なし
庫内有効寸法	幅275×奥行き384×高さ99mm (波皿)84mm/(平皿)90mm
グリル仕様	ホーロー(平皿) フッ素(波皿)
運転音(dB)	33/39/42/47/51
定格消費電力(kW)	全点火時 5.8 / 4.8kW(切り替え式)* 右ヒーター(IH) 3.2(アルミ2.6)kW 左ヒーター(IH) 3.2kW 後ヒーター(IH) 2.0kW グリル 上1.4kW/下1.2kW *契約消費電力にあわせて最大合計出力を合計4.8kWに切り替え可能です。
定格電圧(V)	AC200V(50/60Hz共用)
ヒーター方式	IH(3口)
電源コード長さ	0.7m
製造元	日立

※取付穴寸法:W560~564×D460~464(mm)

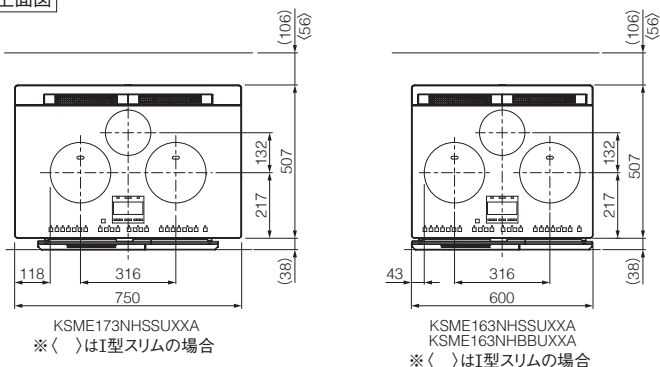
### 施工上のご注意

- 後方および側方の離隔距離が取れない場合は、各地の火災予防条例に従って壁を仕上げてください。
- ガス調理機器から電気調理機器へ変更する場合は、事前にガス事業者への連絡が必要になります。ガス事業者への連絡をせずに配管類を無断撤去することは、法令により規制されておりますので、ご注意ください。

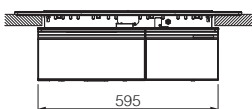
- 水道・ガス・電気工事は、関連する法令・規定に従って必ず「有資格・指定業者」が行ってください。
  - 使用電源コード(200V、VVF2×銅心2.6mm)※使用アース線(IV1.6・D種接地工事)
  - 消費電力の高い電子レンジやコンセント付きキャビネット、食器洗い乾燥機などは、許容電力を超えないようにするため、専用回路(AC100V・15A以上)にすることをおすすめします。
  - 商品および外装箱には製造元名および製造元品番が記載されている場合があります。
- ※高さ寸法表示は、カウンター高さ850mmの場合の寸法です。  
 カウンター高さ800mmの場合は表記寸法-50mm  
 カウンター高さ900mmの場合は表記寸法+50mm  
 ※グリル庫内有効寸法は焼き網からグリル開口部の高さです。

■3口IHヒーターH(換気運動・ラク旨グリル・ワイド) [KSME173NHSSUXXA]・(換気運動・ラク旨グリル) [KSME163NHSSUXXA] [KSME163NHBBUXXA]

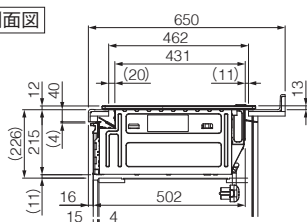
上面図



正面図



側面図



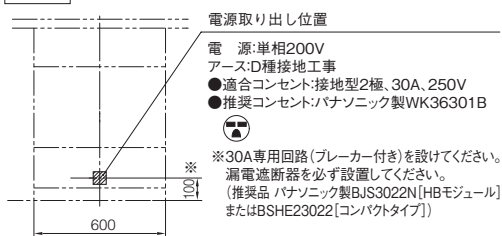
●仕様

品番	KSME173NHSSUXXA	KSME163NHSSUXXA KSME163NHBBUXXA
グリル機能	両面焼き水なし	
庫内有効寸法	幅280×奥行き348mm(皿)×高さ84mm(波皿)	
グリル仕様	フッ素(波皿)	
運転音(dB)	33/39/42	
定格消費電力(kW)	全点火時 5.8 / 4.8kW(切り替え式)* 右ヒーター(IH) 3.2kW 左ヒーター(IH) 3.2kW 後ヒーター(IH) 1.6kW グリル 上1.4kW / 下1.2kW *契約消費電力にあわせて最大合計出力を合計4.8kWに切り替え可能です。	
定格電圧(V)	AC200V(50/60Hz共用)	
ヒーター方式	IH(3口)	
電源コード長さ	0.7m	
製造元	日立	

※取付穴寸法:W560~564×D460~464(mm)

●電源取り出し図

正面図



※カウンター高さに関係なく固定寸法になります。

施工上のご注意

- 後方および側方の離隔距離が取れない場合は、各地の火災予防条例に従って壁を仕上げてください。
- ガス調理機器から電気調理機器へ変更する場合は、事前にガス事業者への連絡が必要になります。ガス事業者への連絡をせずに配管類を無断撤去することは、法令により規制されておりますので、ご注意ください。

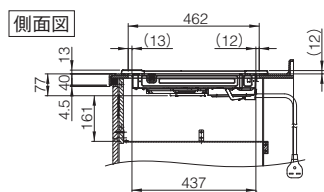
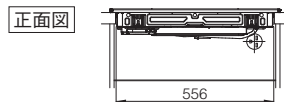
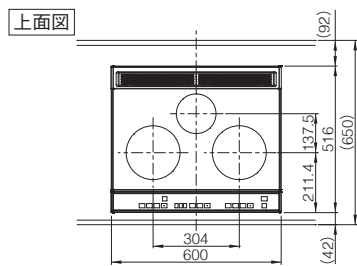
## 仕様・性能・施工情報

### 調理機器

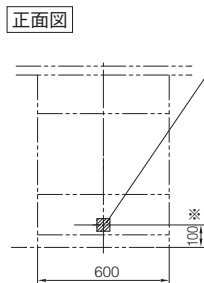
- 水道・ガス・電気工事は、関連する法令・規定に従って必ず「有資格・指定業者」が行ってください。
- 使用電源コード(200V、VVVF2×銅心2.6mm)※使用アース線(IV1.6-D種接地工事)
- 消費電力の高い電子レンジやコンセント付きキャビネット、食器洗い乾燥機などは、許容電力を超えないようにするため、専用回路(AC100V・15A以上)にすることをおすすめします。
- 商品および外装箱には製造元名および製造元品番が記載されている場合があります。

※高さ寸法表示は、カウンター高さ850mmの場合の寸法です。  
 カウンター高さ800mmの場合は表記寸法-50mm  
 カウンター高さ900mmの場合は表記寸法+50mm

### ■グリルレス3口IHヒーターP(換気運動) [KSME163JPNSTXXA]



### ●電源取り出し図



電源取り出し位置  
 電源:単相200V  
 アース:D種接地工事  
 ●適合コンセント:接地型2極、30A、250V  
 ●推奨コンセント:パナソニック製WK36301B

※30A専用回路(ブレーカー付き)を設けてください。  
 漏電遮断器を必ず設置してください。  
 (推奨品 パナソニック製BJS3022N[HBモジュール]  
 またはBSHE23022[コンパクトタイプ])

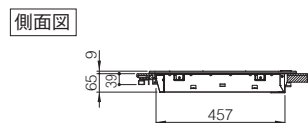
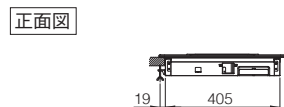
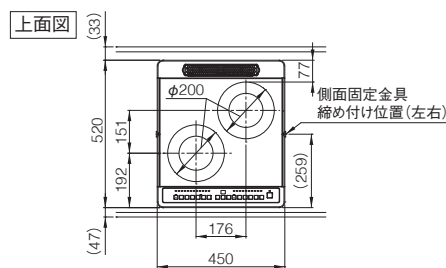
※カウンター高さに関係なく  
 固定寸法になります。

### ●仕様

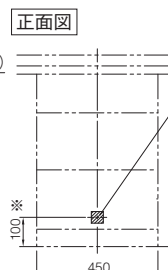
品番	KSME163JPNSTXXA
運転音 (dB)	25/35/38/43
定格消費電力 (kW)	全点火時 5.8/4.8kW(切り替え式)* 右ヒーター (IH) 3.0kW 左ヒーター (IH) 3.0kW 後ヒーター (IH) 1.5kW *契約消費電力にあわせて最大合計出力を合計4.8kWに切り替え可能です。
定格電圧 (V)	AC200V (50/60Hz共用)
ヒーター方式	IH (3口)
電源コード長さ	0.7m
製造元	パナソニック

※取付穴寸法:W560~564×D460~464 (mm)

### ■グリルレス2口IHヒーターH [KSME042JHNSNXXD]



### ●電源取り出し図



電源取り出し位置  
 電源:単相200V  
 アース:D種接地工事  
 ●適合コンセント:接地型2極、20A、250V  
 ●推奨コンセント:パナソニック製WKS294

※20A専用回路(ブレーカー付き)を設けてください。  
 漏電遮断器を必ず設置してください。  
 (推奨品 パナソニック製BJS2022N[HBモジュール]  
 またはBSHE22022[コンパクトタイプ])

※カウンター高さに関係なく  
 固定寸法になります。

### ●仕様

品番	KSME042JHNSNXXD
運転音 (dB)	35
定格消費電力 (kW)	全点火時 4.0kW 右ヒーター (IH) 2.0kW 左ヒーター (IH) 3.0kW
定格電圧 (V)	AC200V (50/60Hz共用)
ヒーター方式	IH (2口)
電源コード長さ	0.7m
製造元	日立

※取付穴寸法:W410~414×D460~464 (mm)

### 施工上のご注意

- 後方および側方の離隔距離が取れない場合は、各地の火災予防条例に従って壁を仕上げてください。
- ガス調理機器から電気調理機器へ変更する場合は、事前にガス事業者への連絡が必要になります。ガス事業者への連絡をせずに配管類を無断撤去することは、法令により規制されておりますので、ご注意ください。



●レンジフード取り付けの際、下地材に合板を使用する場合は、必ず厚みが12mm以上のJAS規格品を使用してください。指定以外の下地材を使用されますと、強度不足により落下するおそれがあります。

- 水道・ガス・電気工事は、関連する法令・規定に従って必ず「有資格・指定業者」が行ってください。
- 使用電源コード(100V、VVF2×銅心1.6mm) ※使用アース線(IV1.6・D種接地工事)
- 消費電力の高い電子レンジやコンセント付きキャビネット、食器洗い乾燥機などは、許容電力を超えないようにするため、専用回路(AC100V・15A以上)にすることを推奨します。
- 商品および外装箱には製造元名および製造元品番が記載されている場合があります。
- レンジフード本体と排気ダクトは、可燃物との距離を10cm以上離すが、不燃材料を使用して可燃物を覆う必要があります。 ※詳しくは、所轄の消防署へご確認ください。

※高さ表示は、カウンター高さ850mmの場合の寸法です。  
 カウンター高さ800mmの場合は表記寸法-50mm  
 カウンター高さ900mmの場合は表記寸法+50mm

## レンジフード

### 扉材幕板/カット用幕板のカット範囲および梁対応寸法一覧

= 水平カット範囲 = 梁型切り欠き範囲

	前幕板				横幕板
	上方排気	後方排気	左側方排気	右側方排気	
スーパークリーンフード(スリムを含む)					
フラットコンパクトファンフード					
リモデルスリムフード					

※1 電動シャッター使用時は高さ+50mm

#### 〈扉材幕板のカットについて〉

扉の基材はMDFやパーティクルボードでできているため、カットした場合、木口部分の見栄えが異なります。カット後に木口部分が露出する場合は緑貼り材を貼るなど、木口処理が必要です。



●レンジフード取り付けの際、下材材に合板を使用する場合は、必ず厚みが12mm以上のJAS規格品を使用してください。指定以外の下材材を使用されますと、強度不足により落下するおそれがあります。

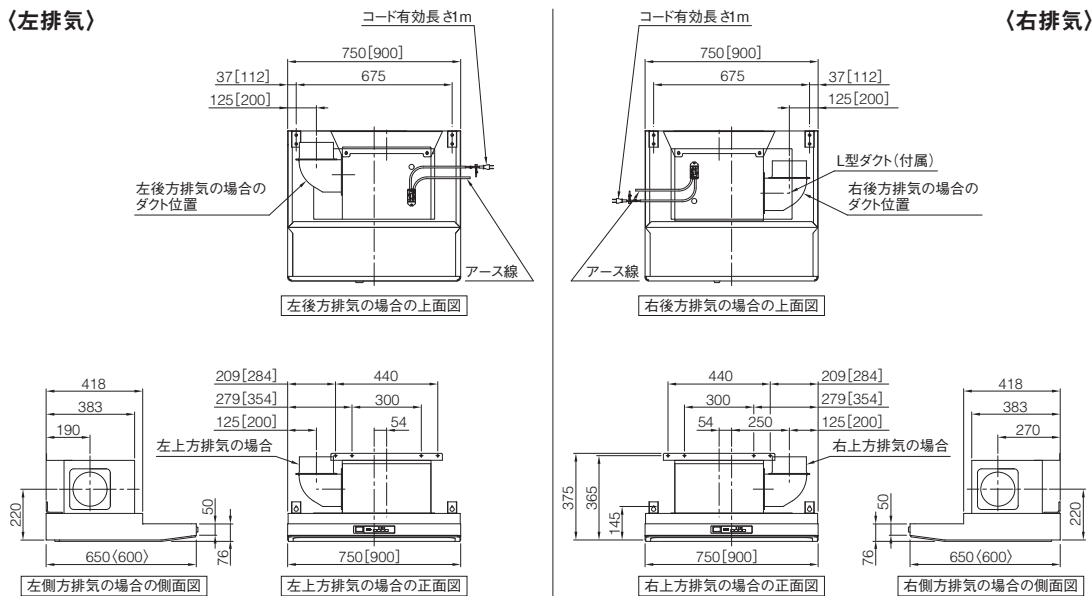
## 仕様・性能・施工情報

### レンジフード

- 水道・ガス・電気工事は、関連する法令・規定に従って必ず「有資格・指定業者」が行ってください。
- 使用電源コード(100V、VVF2×銅心1.6mm)※使用アース線(IV1.6・D種接地工事)
- 消費電力の高い電子レンジやコンセント付きキャビネット、食器洗い乾燥機などは、許容電力を超えないようにするため、専用回路(AC100V・15A以上)にすることを推奨します。
- 商品および外装箱には製造元名および製造元品番が記載されている場合があります。
- レンジフード本体と排気ダクトは、可燃物との距離を10cm以上離すか、不燃材料を使用して可燃物を覆う必要があります。※詳しくは、所轄の消防署へご確認ください。

※高さ寸法表示は、カウンター高さ850mmの場合の寸法です。  
カウンター高さ800mmの場合は表記寸法-50mm  
カウンター高さ900mmの場合は表記寸法+50mm

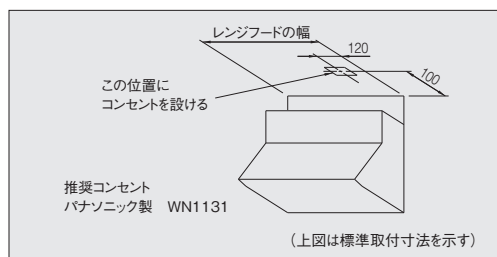
### ■スーパークリーンフード(LED) [KSKR175/190BSB/S<sup>R</sup>/LXXXD]・スーパークリーンスリムフード(LED) [KSKR175QSB/S<sup>R</sup>/LXXXD]



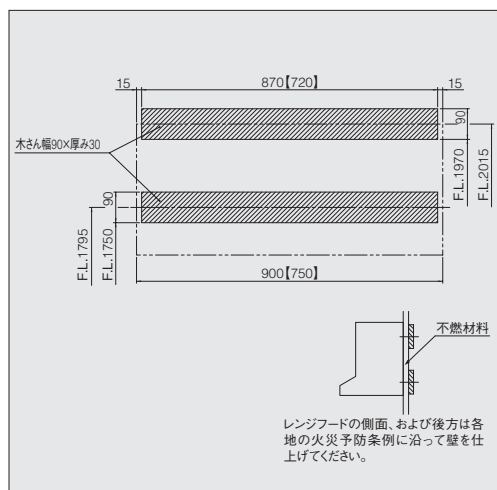
※ [ ]はW900の場合 ※ 〈 〉はスーパークリーンスリムフードの場合

- 1.商品寸法を参照して排気口の位置に壁穴をあけてください。
- 2.φ150のスパイラルダクトを下図のようにレンジフードの上面もしくは側面・背面に突き出すようにセットして、周囲を仕上げてください。
- 3.ベントキャップやウェザーカバーの選定にはご注意ください。(形状によっては圧力損失が大きくなり排気能力が確保できない場合があります)  
推奨品:P.225●関連部材参照(もしくは同等品)
- 4.アースを取り付けてください。(D種接地工事)
- 5.フード色前幕仕様および同時給排気前幕板仕様の場合、側面排気側への間口調整フィルター、エンドスペーサーの設置はできません。

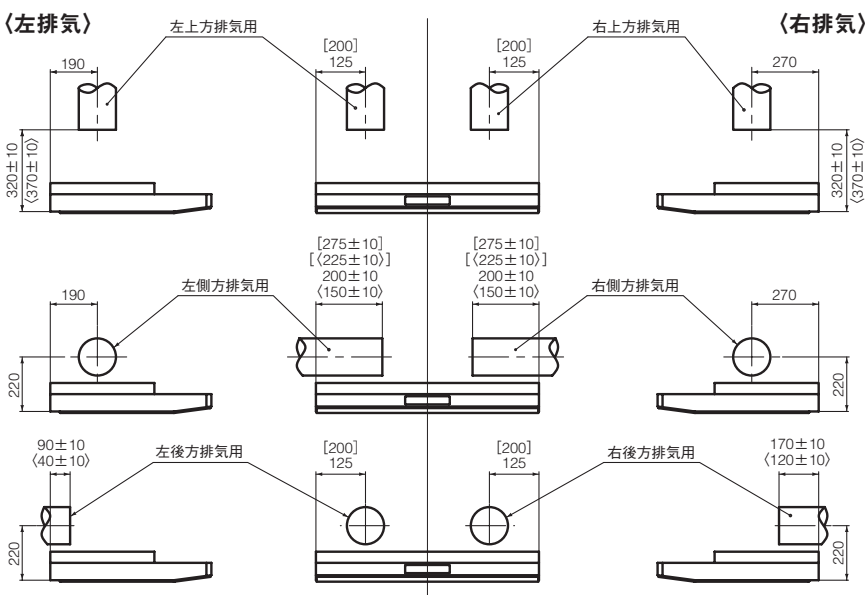
### ●電気配線位置



### ●木さん取付位置



### ●排気方向別ダクト位置(同時給排気ユニットを使わないとき)



※ 〈 〉は電動シャッターD(KSOK013)を使用する場合 ※ [ ]はW900の場合

### ●電動ダンパーとの連動

※電動ダンパー連動仕様にする場合は別売りの常閉ダンパー連動用運動線A(KSOK012)が必要です。その際、ダンパーについては現場で手配してください。ただし電動シャッターD(KSOK013)の同時接続はできません。(排気専用の電動シャッターD(KSOK013)を接続の場合は、常閉ダンパー連動用運動線A(KSOK012)は、不要です)

対応可能ダンパーおよびシャッター参考例

製造元	名称	製造元品番
東芝	中間取り付け形電動シャッター(排気専用)	DV-20ACMD
	給気電動シャッター(給気専用)	DV-20MK2 DV-20MKF
パナソニック	給気電動シャッター(給気専用)	FY-DQS63BLK
	電動ダンパー(排気専用)	FY-MDS062
三菱	電動給気シャッター(給気専用)	P-18QDL6-BL

※上記以外のものでの判断基準は、2芯で接続可能なダンパー(シャッター)で起動時の電流がAC100V、0.3A以下または30W以下のものです。 ※集合住宅や公団などの場合、オリジナル仕様のダンパー(シャッター)がありますので上記運動線に対応できない場合があります。事前に現場の仕様をご確認ください。





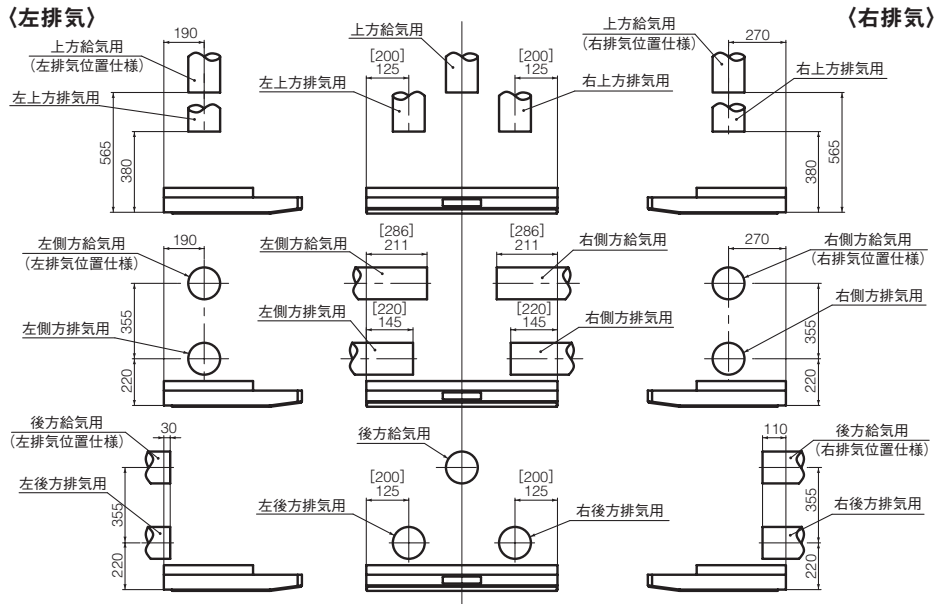
●レンジフード取り付けの際、下地材に合板を使用する場合は、必ず厚みが12mm以上のJAS規格品を使用してください。指定以外の下地材を使用されますと、強度不足により落下するおそれがあります。

- 水道・ガス・電気工事は、関連する法令・規定に従って必ず「有資格・指定業者」が行ってください。
- 使用電源コード(100V、VVF2×銅心1.6mm) ※使用アース線(IV1.6-D種接地工事)
- 消費電力の高い電子レンジやコンセント付きキャビネット、食器洗い乾燥機などは、許容電力を超えないようにするため、専用回路(AC100V・15A以上)にすることを必ずおすすしめします。
- 商品および外装箱には製造元名および製造元品番が記載されている場合があります。
- レンジフード本体と排気ダクトは、可燃物との距離を10cm以上離すが、不燃材料を使用して可燃物を覆う必要があります。 ※詳しくは、所轄の消防署へご確認ください。

※高さ法表示は、カウンター高さ850mmの場合の寸法です。  
 カウンター高さ800mmの場合は表記寸法-50mm  
 カウンター高さ900mmの場合は表記寸法+50mm

■スーパークリーンフード(LED) [KSKR175/190BSB/s<sup>R</sup>/LXXXD]・スーパークリーンスリムフード(LED) [KSKR175QSB/s<sup>R</sup>/LXXXD]

●同時給排気ユニット使用時の給排気方向別ダクト位置



●性能/仕様

		スーパークリーンフード(LED)		スーパークリーンスリムフード(LED)
品番		KSKR175BSB/s <sup>R</sup> /LXXXD	KSKR190BSB/s <sup>R</sup> /LXXXD	KSKR175QSB/s <sup>R</sup> /LXXXD
定格電圧 (V)		100		
定格消費電力 (W) (50/60Hz)	強	106/135		
	中	76/80		
	弱	33/32		
	常時換気	17/22		
風量 (m <sup>3</sup> /h) (50/60Hz)	OPa時	強	620/580	
		中	430/380	
		弱	170/150	
	常時換気	113/119		
	20Pa時	—		
騒音 (dB) (50/60Hz)	100Pa時	強	48.2/46.3	
		中	40.0/36.3	
		弱	22.0/21.3	
	常時換気	19.3/19.8		
質量 (kg)	19	21	18	
コンロとの換気運動		●		
排気方向				
風量による静圧グラフ				
仕様	<ul style="list-style-type: none"> <li>●レンジフードシロッコファンタイプ</li> <li>●LED照明5W2個付き</li> <li>●ソフトタッチスイッチ式 (3分後切・常時換気・運転&lt;弱・中・強・切&gt;・照明)</li> <li>●本体外側:フッ素入りポリエステル粉体塗装</li> <li>●内側:フッ素入りポリエステル粉体塗装</li> <li>●オイルパッキン:フッ素入りポリエステル粉体塗装</li> <li>●整流板:フッ素入りポリエステル粉体塗装</li> <li>●シロッコファン:ファンタッチ着脱式・ハイパークリーン仕上げ</li> <li>※シロッコファンはBLⅢ型相当品</li> </ul>			
製造元	富士工業 (TOTO専用品)			

消費電力、風量、騒音の測定およびグラフはJIS C9603による。

●関連部材

ウェザーカバー(シロッコファン用)	KSOK004
防火ダンパー付きウェザーカバー(シロッコファン用)	KSOK006
ベントキャップ(シロッコファン用)	KSOK008
フード用リモコン	KSOK001B
常閉ダンパー運動用運動線A	KSOK012
電動シャッターD	KSOK013

仕様・性能・施工情報

レンジフード



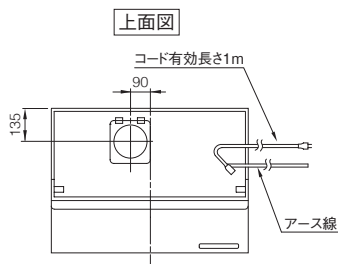


●レンジフード取り付けの際、下地材に合板を使用する場合は、必ず厚みが12mm以上のJAS規格品を使用してください。指定以外の下地材を使用されると、強度不足により落下するおそれがあります。

- 水道・ガス・電気工事は、関連する法令・規定に従って必ず「有資格・指定業者」が行ってください。
- 使用電源コード(100V、VVF2×銅心1.6mm)※使用アース線(IV1.6・D種接地工事)
- 消費電力の高い電子レンジやコンセント付きキャビネット、食器洗い乾燥機などは、許容電力を超えないようにするため、専用回路(AC100V・15A以上)にすることをおすすめします。
- 商品および外装箱には製造元名および製造元品番が記載されている場合があります。
- レンジフード本体と排気ダクトは、可燃物との距離を10cm以上離すが、不燃材料を使用し可燃物を覆う必要があります。※詳しくは、所轄の消防署へご確認ください。

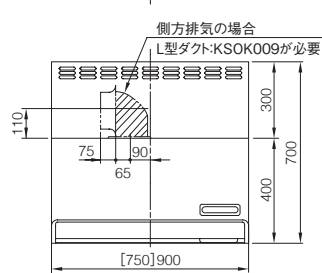
※高さ寸法表示は、カウンター高さ850mmの場合の寸法です。  
カウンター高さ800mmの場合は表記寸法-50mm  
カウンター高さ900mmの場合は表記寸法+50mm

## ■シロッコファンフード[KSKR075/090QB/sNXXXD]

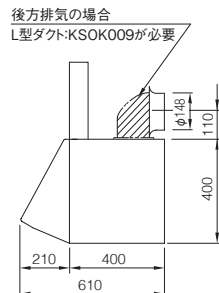


- 1.商品寸法を参照して排気口の位置に壁穴をあけてください。
- 2.φ150のスパイラルダクトを下图のようにレンジフードの上方もしくは側方・後方に突き出すようにセットして、周囲を仕上げてください。
- 3.ベントキャップやウェザーカバーの選定にはご注意ください。(形状によっては圧力損失が大きくなり排気能力が確保できない場合があります)  
推奨品:●関連部材参照(もしくは同等品)
- 4.アースを取り付けてください。(D種接地工事)

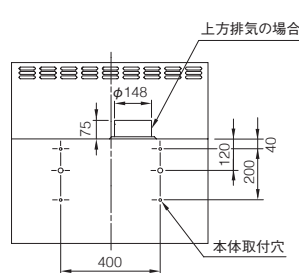
※[ ]はW750の場合



正面図



側面図



後面図

## ●性能/仕様

品番	KSKR075QB/sNXXXD	KSKR090QB/sNXXXD
定格電圧(V)	100	
定格消費電力(W)	強 101/111	中 45/45
(50/60Hz)	弱 28/28	
風量 (m <sup>3</sup> /h)	強	590/550
	中	315/290
	弱	200/180
(50/60Hz)	20Pa時	—
	100Pa時	強 480/450
騒音 (dB)	強	42/40
	中	29/27
	弱	22/22
質量 (kg)	14	15
コンロとの換気運動	—	
排気方向		
風量による静圧グラフ		
仕様	<ul style="list-style-type: none"> <li>●フーズ型レンジフードシロッコファンタイプ</li> <li>●照明40Wミニ電球1個付き</li> <li>●押しボタン式 (切、弱、中、強、照明)</li> <li>●本体カラー:銅板</li> <li>●フィルター:ファンシーグリーン仕上げ</li> <li>●前板:ポリエステル粉体塗装</li> <li>※シロッコファンはBLⅢ型相当品</li> </ul>	
製造元	富士工業 (TOTO専用品)	

消費電力、風量、騒音の測定およびグラフはJIS C9603による。

## ●関連部材

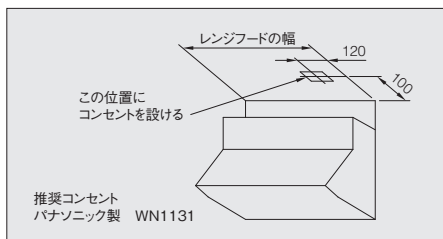
ウェザーカバー(シロッコファン用)	KSOK004
防火ダンパー付きウェザーカバー(シロッコファン用)	KSOK006
ベントキャップ(シロッコファン用)	KSOK008
L型ダクト(シロッコファン用) (※)	KSOK009

※上方排気以外の方向に排気する場合に必要です。

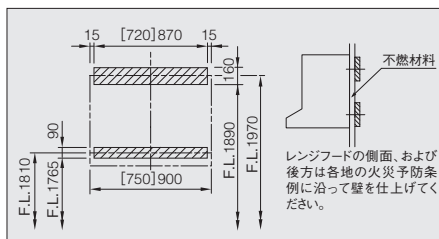
## ●電動ダンパーとの連動

このレンジフードは電動ダンパーとは連動させることはできません。

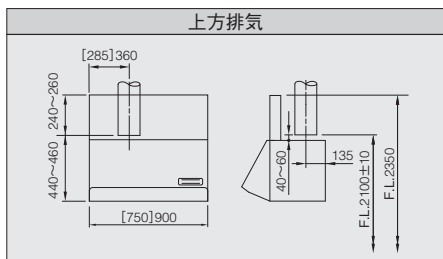
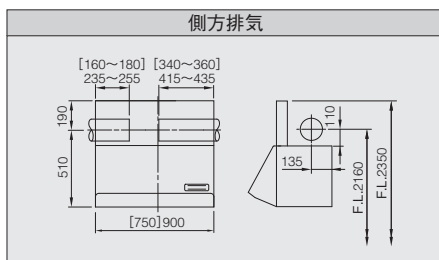
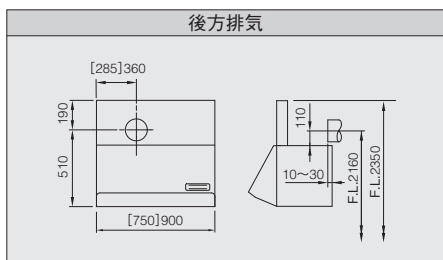
## ●電気配線位置



## ●木さん取付位置



## ●排気方向別ダクト位置





●レンジフード取り付けの際、下地材に合板を使用する場合は、必ず厚みが12mm以上のJAS規格品を使用してください。指定以外の下地材を使用されますと、強度不足により落下するおそれがあります。

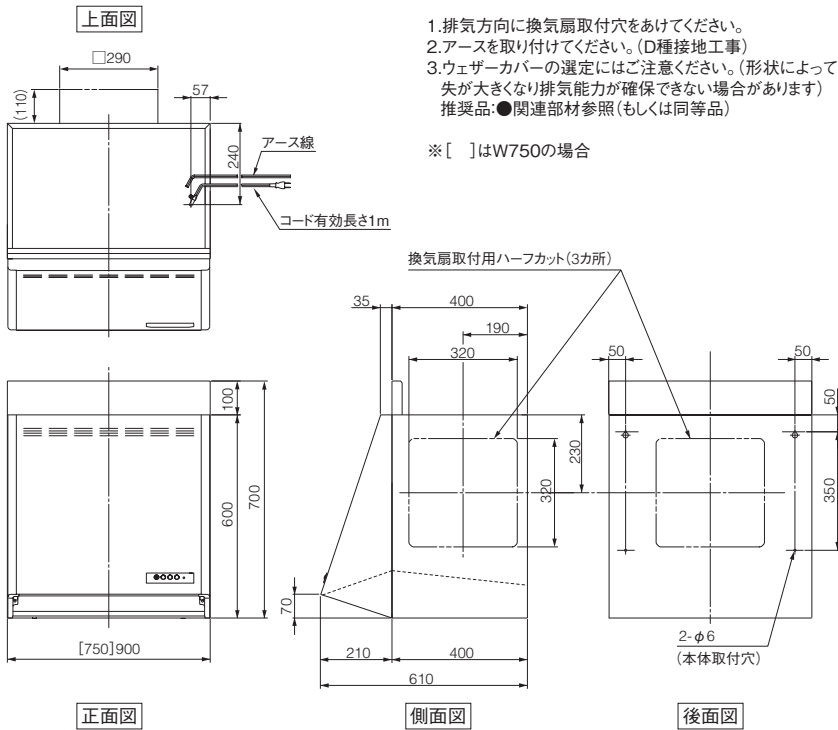
## 仕様・性能・施工情報

### レンジフード

- 水道・ガス・電気工事は、関連する法令・規定に従って必ず「有資格・指定業者」が行ってください。
- 使用電源コード(100V・VVVF2×銅心1.6mm)※使用アース線(IV1.6・D種接地工事)
- 消費電力の高い電子レンジやコンセント付きキャビネット、食器洗い乾燥機などは、許容電力を超えないようにするため、専用回路(AC100V・15A以上)にすることを必ずおしめします。
- 商品および外包装には製造元名および製造元品番が記載されている場合があります。
- レンジフード本体と排気ダクトは、可燃物との距離を10cm以上離すか、不燃材料を使用して可燃物を覆う必要があります。※詳しくは、所轄の消防署へご確認ください。

※高さ寸法表示は、カウンター高さ850mmの場合の寸法です。  
カウンター高さ800mmの場合は表記寸法-50mm  
カウンター高さ900mmの場合は表記寸法+50mm

### ■プロペラファンフード[KSKH075/090QB/sNXXXE] (この機種は横抜き換気も可能です)



### ●性能/仕様

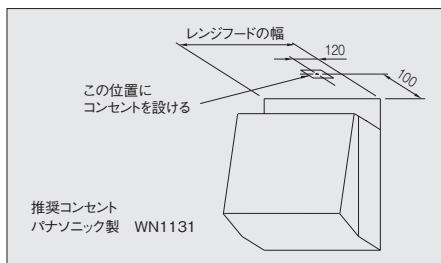
品番	KSKH075QB/sNXXXE	KSKH090QB/sNXXXE
定格電圧(V)	100	
定格消費電力(W)	強 39/41	弱 29/30
風量 (m <sup>3</sup> /h)	OPa時	強 800/800
	20Pa時	強 515/505
騒音 (dB)	強	40/40
	弱	29/30
質量 (kg)	15	16.5
コンロとの換気運動	—	
排気方向		
風量による静圧グラフ		
仕様	<ul style="list-style-type: none"> <li>●レンジフード25cm換気扇 組み込みタイプ (換気扇付き、横抜き対応可)</li> <li>●照明40Wミニ電球1個付き</li> <li>●押しボタン式(切、弱、強、照明)</li> <li>●本体/前板: ポリエステル粉体塗装</li> <li>●フィルター: ファンシーグリーン仕上げ</li> <li>※換気扇はシャッターロック機構付き</li> </ul>	
製造元	富士工業 (TOTO専用品)	

消費電力、風量、騒音の測定およびグラフはJIS C9603による。

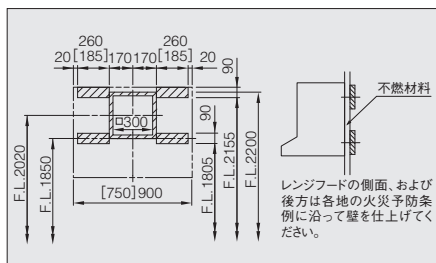
### ●関連部材

ウェザーカバー(プロペラファン用)	KSK0K003
防火ダンパー付きウェザーカバー(プロペラファン用)	KSK0K005

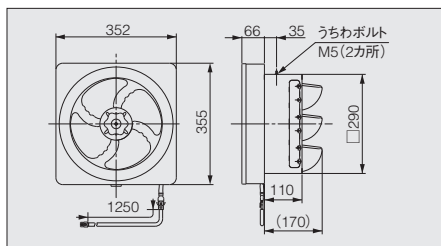
### ●電気配線位置



### ●木さん取付位置



### ●換気扇外形寸法図





●レンジフード取り付けの際、下地材に合板を使用する場合は、必ず厚みが12mm以上のJAS規格品を使用してください。指定以外の下地材を使用されますと、強度不足により落下するおそれがあります。

- 水道・ガス・電気工事は、関連する法令・規定に従って必ず「有資格・指定業者」が行ってください。
- 使用電源コード(100V、VVF2×銅心1.6mm)※使用アース線(IV1.6・D種接地工事)
- 消費電力の高い電子レンジやコンセント付きキャビネット、食器洗い乾燥機などは、許容電力を超えないようにするため、専用回路(AC100V・15A以上)にすることをおすすめします。
- 商品および外装箱には製造元名および製造元品番が記載されている場合があります。
- レンジフード本体と排気ダクトは、可燃物との距離を10cm以上離すが、不燃材料を使用して可燃物を覆う必要があります。※詳しくは、所轄の消防署へご確認ください。

※高さ寸法表示は、カウンター高さ850mmの場合の寸法です。  
カウンター高さ800mmの場合は表記寸法-50mm  
カウンター高さ900mmの場合は表記寸法+50mm

## ■リモデルスリムフード[KSKR060/075QRS<sup>R</sup>/LXKXB]

## ●性能/仕様

品番		KSKR060QRS <sup>R</sup> /LXKXB	KSKR075QRS <sup>R</sup> /LXKXB
定格電圧(V)		100	
定格消費電力(W) (50/60Hz)	強	93/106	
	弱	49/51	
風量 (m <sup>3</sup> /h) (50/60Hz)	0Pa時	強	520/500
		弱	320/295
	100Pa時	強	425/435
		弱	—
騒音(dB) (50/60Hz)	強	48/47	
	弱	35/33	
質量(kg)		15	17
コンロとの換気運動		—	
排気方向		 L仕様 R仕様	
風量による静圧グラフ			
仕様		<ul style="list-style-type: none"> <li>●スリム型レンジフードシロココファンタイプ</li> <li>●照明40Wミニ電球1個付き</li> <li>●押しボタンスイッチ式(切、弱、強、照明)</li> <li>●本体:ポリエステル粉体塗装</li> <li>●整流板:ポリエステル粉体塗装</li> <li>●フィルター:ファンシーグリーン仕上げ</li> </ul>	
製造元		富士工業(TOTO専用品)	

消費電力、風量、騒音の測定およびグラフはJIS C9603による。

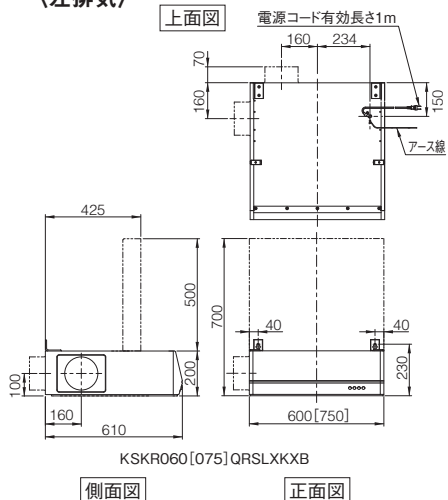
## ●関連部材

ウェザーカバー(シロココファン用)	KSOK004
防火ダンパー付きウェザーカバー(シロココファン用)	KSOK006
ベントキャップ(シロココファン用)	KSOK008

## ●電動ダンパーとの連動

このレンジフードは電動ダンパーとは連動させることはできません。

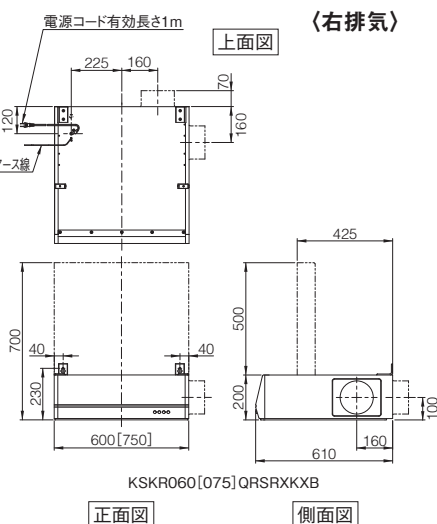
### (左排気)



側面図

正面図

### (右排気)



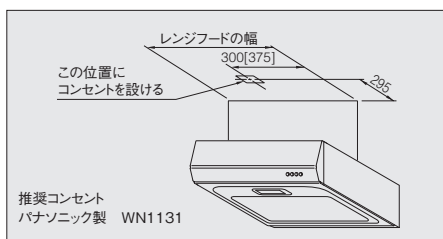
正面図

側面図

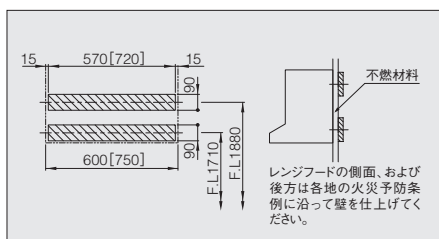
※[ ]はW750の場合

- 1.商品寸法を参照して排気口の位置に壁穴をあけてください。
- 2.φ150のスパイラルダクトを下図のようにレンジフードの側方もしくは後方にセットして、周囲を仕上げてください。
- 3.ベントキャップやウェザーカバーの選定にはご注意ください。(形状によっては圧力損失が大きくなり排気能力が確保できない場合があります)
- 4.アースを取り付けてください。(D種接地工事)
- 5.側面排気側への間口調整フィルター、エンドスパーサーの設置はできません。

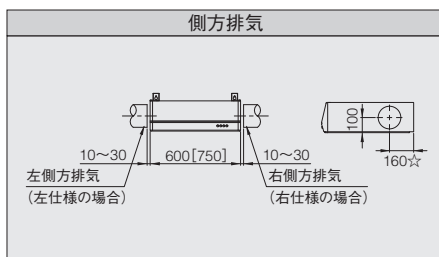
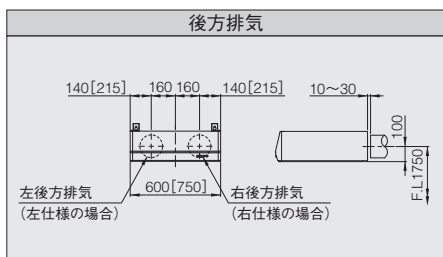
## ●電気配線位置



## ●木さん取付位置



## ●排気方向別ダクト位置



※このレンジフードは左右仕様により、排気方向が異なります。ご注意ください。



●レンジフード取り付けの際、下材材に合板を使用する場合は、必ず厚みか12mm以上のJAS規格品を使用してください。指定以外の下材材を使用されますと、強度不足により落下するおそれがあります。

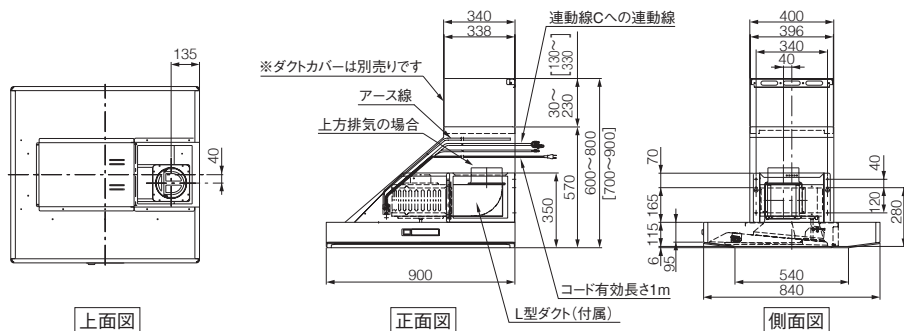
## 仕様・性能・施工情報

### レンジフード

- 水道・ガス・電気工事は、関連する法令・規定に従って必ず「有資格・指定業者」が行ってください。
- 使用電源コード(100V、VVF2×銅心1.6mm) ※使用アース線(IV1.6・D種接地工事)
- 消費電力の高い電子レンジやコンセント付きキャビネット、食器洗い乾燥機などは、許容電力を超えないようにするため、専用回路(AC100V・15A以上)にすることを必ずおすすしめします。
- 商品および外装箱には製造元名および製造元品番が記載されている場合があります。
- レンジフード本体と排気ダクトは、可燃物との距離を10cm以上離すか、不燃材料を使用して可燃物を覆う必要があります。※詳しくは、所轄の消防署へご確認ください。

※高さ寸法表示は、カウンター高さ850mmの場合の寸法です。  
カウンター高さ800mmの場合は表記寸法-50mm  
カウンター高さ900mmの場合は表記寸法+50mm

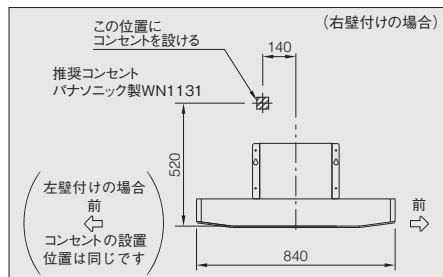
### ■スーパークリーンサイドフード(LED) [KSKR190SSS<sup>R</sup>/LXXXD]



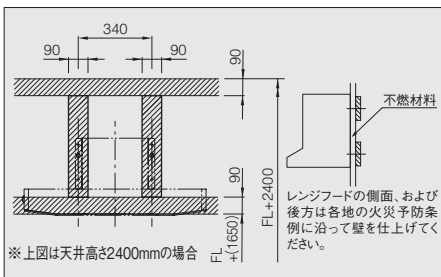
※図は別売りのダクトカバー(KSOK030[031]EBSNA)をセットした場合  
※[ ]はダクトカバー(ロング)の場合  
※図はRタイプ

- 1.商品寸法を参照して排気口の位置に壁穴をあけてください。
- 2.φ150のスパイラルダクトを下图のようにレンジフードの上方もしくは後方にセットして、周囲を仕上げてください。
- 3.ベントキャップやウェザーカバーの選定にはご注意ください。(形状によっては圧力損失が大きく排気能力が確保できない場合があります)  
推奨品: ●関連部材参照(もしくは同等品)
- 4.アースを取り付けてください。(D種接地工事)

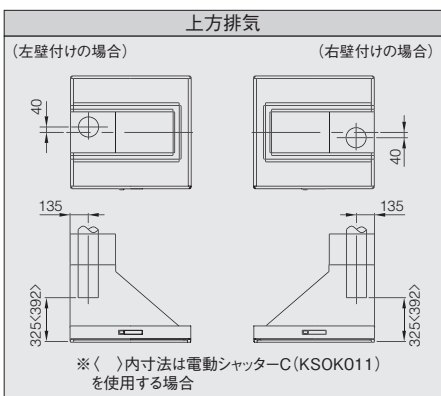
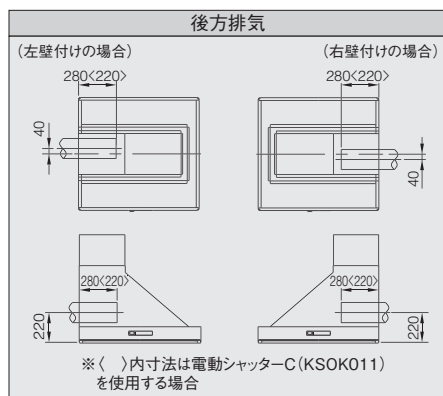
### ●電気配線位置



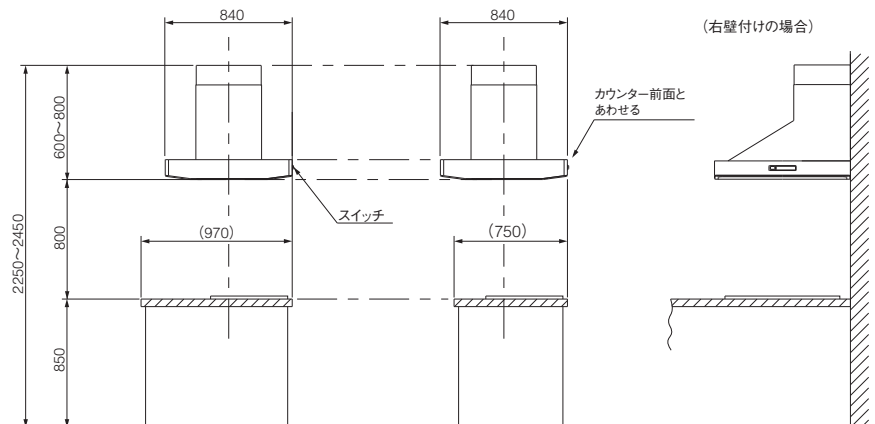
### ●木さん取付位置



### ●排気方向別ダクト位置



### ●標準設置図



### ●性能/仕様

品番		KSKR190SSS <sup>R</sup> /LXXXD	
定格電圧(V)		100	
定格消費電力(W) (50/60Hz)	強	118/150	
	中	72/71	
	弱	30/28	
	常時換気	20/26	
風量 (m <sup>3</sup> /h) (50/60Hz)	0Pa時	強	630/590
		中	370/315
		弱	165/150
	20Pa時	強	470/530
		中	370/315
		弱	165/150
騒音 (dB) (50/60Hz)	強	48/47	
	中	36/32	
	弱	20/20	
質量(kg)		26	
コンロ口との換気運動		20/20	
排気方向			
風量による静圧グラフ			
仕様		<ul style="list-style-type: none"> <li>●レンジフードシロッコファンタイプ</li> <li>●LED照明5W2個付き</li> <li>●ソフトタッチスイッチ式(3分後切・常時換気・運転(弱・中・強)切・照明)</li> <li>●本体外側:鋼板・ポリエステル粉体塗装</li> <li>●内側:フッ素入りポリエステル粉体塗装</li> <li>●オイルバック:フッ素入りポリエステル粉体塗装</li> <li>●シロッコファン:ワンタッチ着脱式・ハイパークリーン仕上げ</li> <li>※シロッコファンはBLⅢ型相当品</li> </ul>	
製造元		富士工業(TOTO専用品)	

消費電力、風量、騒音の測定およびグラフはJIS C9603による。

### ●関連部材

ウェザーカバー(シロッコファン用)	KSOK004
防火ダンパー付ウェザーカバー(シロッコファン用)	KSOK006
ベントキャップ(シロッコファン用)	KSOK008
フード用リモコン	KSOK001B
常閉ダンパー-連動用連動線C	KSOK010
電動シャッターC	KSOK011

※ダクトカバーは必要部材です。スーパークリーンサイドフードとあわせて必ず発注してください。

### ●電動ダンパーとの連動

※電動ダンパー連動仕様にする場合は別売りの常閉ダンパー連動用連動線C(KSOK010)が必要です。その際、ダンパーについては現場で手配してください。ただし電動シャッターC(KSOK011)の同時接続はできません。(排気専用の電動シャッターC(KSOK011)を接続の場合は、常閉ダンパー連動用連動線C(KSOK010)は、不要です)

対応可能ダンパーおよびシャッター参考例

製造元	名称	製造元品番
東芝	中間取り付け形電動シャッター(排気専用)	DV-20ACMD
	給気電動シャッター(給気専用)	DV-20MK2 DV-20MKF
パナソニック	給気電動シャッター(給気専用)	FY-DQS63BLK
	電動ダンパー(排気専用)	FY-MDS062
三菱	電動給気シャッター(給気専用)	P-18QDL6-BL

※上記以外のもので判断基準は、2芯で接続可能なダンパー(シャッター)で起動時の電流がAC100V、0.3A以下または30W以下のものです。 ※集合住宅や公団などの場合、オリジナル仕様のダンパー(シャッター)がありますので上記連動線と対応できない場合があります。事前に現場の仕様をご確認ください。



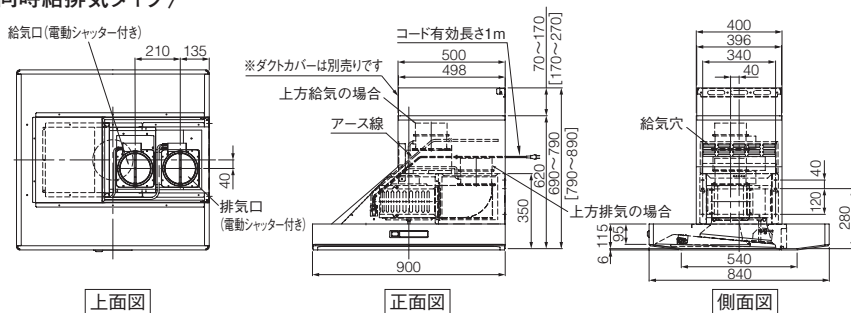
●レンジフード取り付けの際、下地材に合板を使用する場合は、必ず厚みが12mm以上のJAS規格品を使用してください。指定以外の下地材を使用されますと、強度不足により落下するおそれがあります。

- 水道・ガス・電気工事は、関連する法令・規定に従って必ず「有資格・指定業者」が行ってください。
- 使用電源コード(100V、VVVF2×銅心1.6mm)※使用アース線(IV1.6-D種接地工事)
- 消費電力の高い電子レンジやコンセント付きキャビネット、食器洗い乾燥機などは、許容電力を超えないようにするため、専用回路(AC100V・15A以上)にすることを推奨します。
- 商品および外装箱には製造元名および製造元品番が記載されている場合があります。
- レンジフード本体と排気ダクトは、可燃物との距離を10cm以上離すが、不燃材料を使用して可燃物を覆う必要があります。※詳しくは、所轄の消防署へご確認ください。

※高さ寸法表示は、カウンター高さ850mmの場合の寸法です。  
カウンター高さ800mmの場合は表記寸法-50mm  
カウンター高さ900mmの場合は表記寸法+50mm

## ■スーパークリーンサイドフード(LED) [KSKR190SSS<sup>R</sup>/LXXXD] (同時給排気タイプ ダクトカバー使用時)

### 〈同時給排気タイプ〉



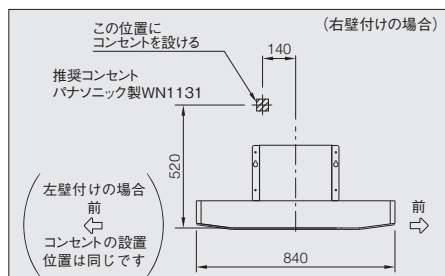
※図は別売りのダクトカバー(KSOK030[031]EJSNB)をセットした場合

※ [ ] はダクトカバー(ロング)の場合

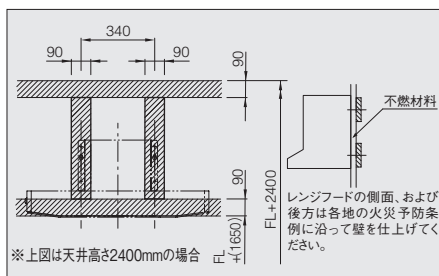
※図はRタイプ

- 1.商品寸法を参照して排気口の位置に壁穴をあけてください。
- 2.φ150のスパイラルダクトを下図のようにレンジフードの上方もしくは後方にセットして、周囲を仕上げてください。
- 3.ベントキャップやウェザーカバーの選定にはご注意ください。(形状によっては圧力損失が大きくなり排気能力が確保できない場合があります)  
推奨品:●関連部材参照(もしくは同等品)
- 4.アースを取り付けてください。(D種接地工事)

### ●電気配線位置

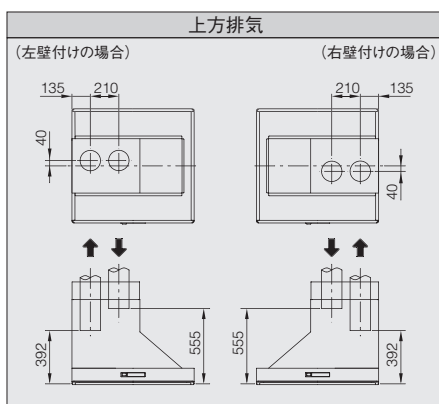
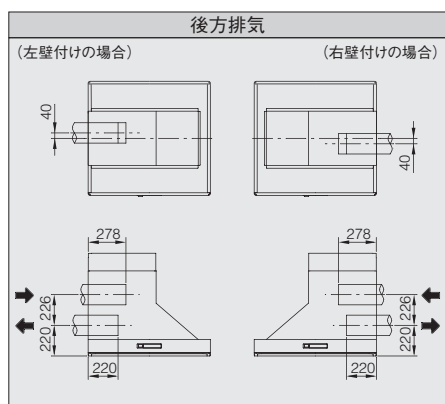


### ●木さん取付位置

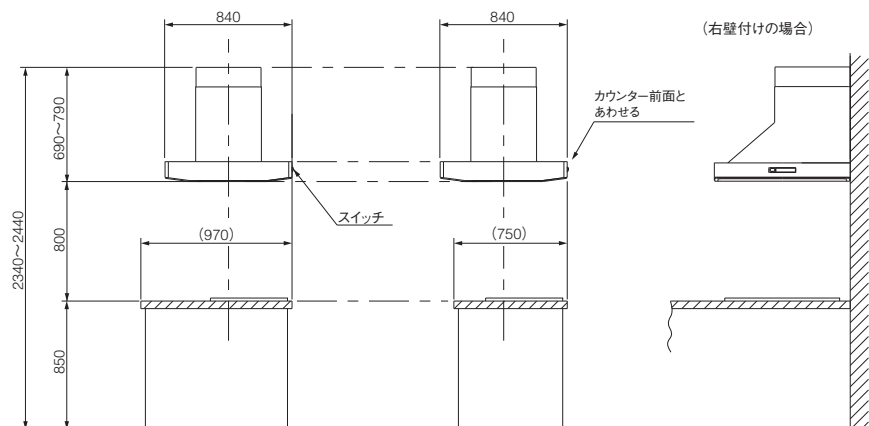


※上図は天井高さ2400mmの場合

### ●排気方向別ダクト位置



### ●標準設置図



### ●性能/仕様

品番		KSKR190SSS <sup>R</sup> /LXXXD	
定格電圧(V)		100	
定格消費電力(W) (50/60Hz)	強	118/150	
	中	72/71	
	弱	30/28	
風量 (m <sup>3</sup> /h) (50/60Hz)	0Pa時	強	630/590
		中	370/315
		弱	165/150
	20Pa時	強	470/530
		中	—
		弱	—
騒音 (dB) (50/60Hz)	強	48/47	
	中	36/32	
	弱	20/20	
	常時換気	19/20	
質量(kg)		26	
コンロとの換気運動		●	
給排気方向			
風量による静圧グラフ			
仕様		<ul style="list-style-type: none"> <li>●レンジフードシロッコファンタイプ</li> <li>●LED照明SW2個付き</li> <li>●ソフトタッチスイッチ式(3分後切・常時換気・運転(弱・中・強・切)・照明)</li> <li>●本体外側:鋼板・ポリエステル粉体塗装</li> <li>●内側:フッ素入りポリエステル粉体塗装</li> <li>●オイルバック:フッ素入りポリエステル粉体塗装</li> <li>●シロッコファン:ワンタッチ着脱式・ハイパークリーン仕上げ</li> <li>※シロッコファンはBLⅢ型相当品</li> </ul>	
製造元		富士工業(TOTO専用品)	

消費電力、風量、騒音の測定およびグラフはJIS C9603による。

### ●関連部材

ウェザーカバー(シロッコファン用)	KSOK004
防火ダンパー付きウェザーカバー(シロッコファン用)	KSOK006
ベントキャップ(シロッコファン用)	KSOK008
フード用リモコン	KSOK001B

※ダクトカバーは必要部材です。スーパークリーンサイドフードとあわせて必ず発注してください。

### ●電動ダンパーとの連動

同時給排気タイプは給気・排気とも電動シャッター付きです。それ以外の電動ダンパーは取り付けできません。



●レンジフード取り付けの際、下材材に合板を使用する場合は、必ず厚みが12mm以上のJAS規格品を使用してください。指定以外の下材材を使用されますと、強度不足により落下するおそれがあります。

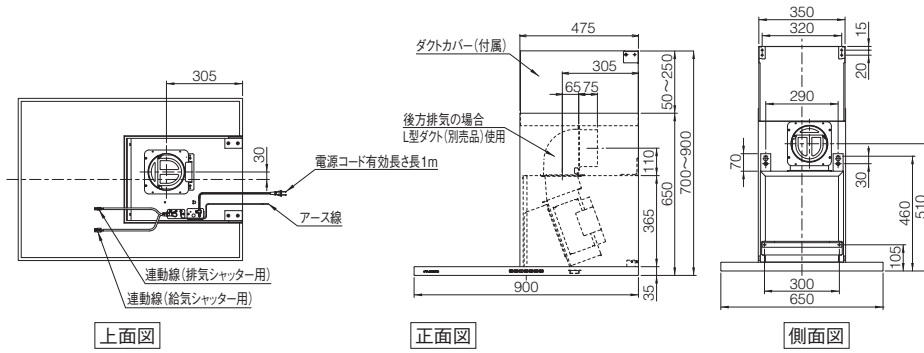
## 仕様・性能・施工情報

### レンジフード

- 水道・ガス・電気工事は、関連する法令・規定に従って必ず「有資格・指定業者」が行ってください。
- 使用電源コード(100V、VVF2×銅心1.6mm)※使用アース線(IV1.6・D種接地工事)
- 消費電力の高い電子レンジやコンセント付きキャビネット、食器洗い乾燥機などは、許容電力を超えないようにするため、専用回路(AC100V・15A以上)にすることを必ずおこなってください。
- 商品および外装箱には製造元名および製造元品番が記載されている場合があります。
- レンジフード本体と排気ダクトは、可燃物との距離を10cm以上離すか、不燃材料を使用して可燃物を覆う必要があります。※詳しくは、所轄の消防署へご確認ください。

※高さ寸法表示は、カウンター高さ850mmの場合の寸法です。  
カウンター高さ800mmの場合は表記寸法-50mm  
カウンター高さ900mmの場合は表記寸法+50mm

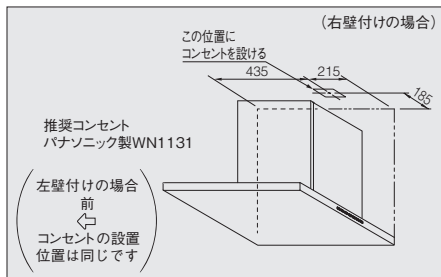
### ■デザインサイドフードeco [KSKR190SDT<sup>®</sup>/LXXXA]



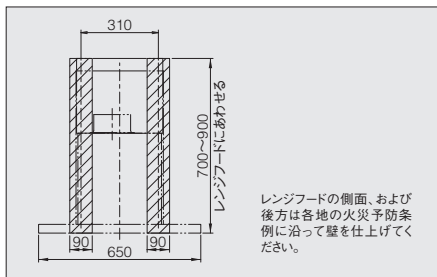
※図はRタイプ

- 1.商品寸法を参照して排気口の位置に壁穴をあけてください。
- 2.φ150のスパイラルダクトを下图のようにレンジフードの上方もしくは後方にセットして、周囲を仕上げてください。
- 3.ベントキャップやウェザーカバーの選定にはご注意ください。(形状によっては圧力損失が大きくなり排気能力が確保できない場合があります)  
推奨品:●関連部材参照(もしくは同等品)
- 4.アースを取り付けてください。(D種接地工事)

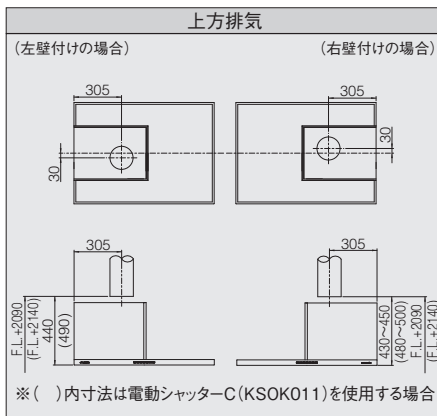
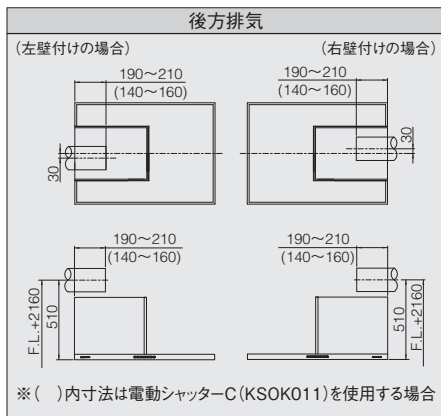
### ●電気配線位置



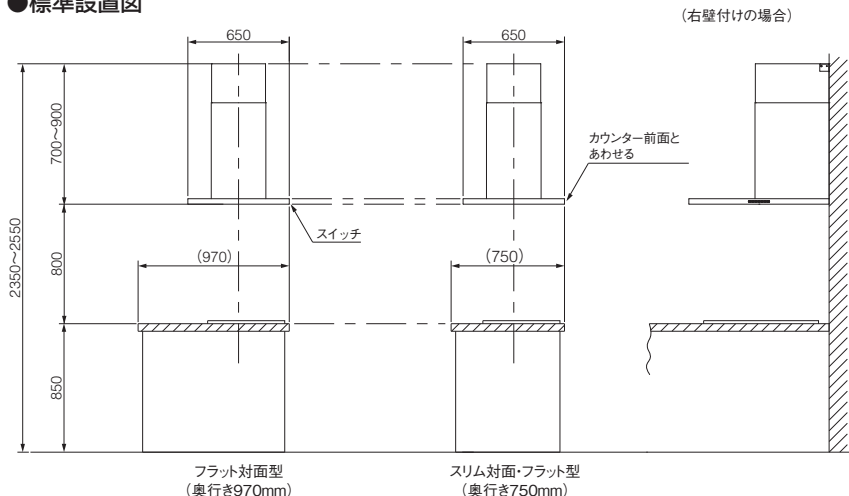
### ●木さん取付位置



### ●排気方向別ダクト位置



### ●標準設置図



### ●性能/仕様

品番		KSKR190SDT <sup>®</sup> /LXXXA	
定格電圧 (V)		100	
定格消費電力 (W) (50/60Hz)	強	45	
	中	20	
	弱	10	
	常時換気	6	
風量 (m <sup>3</sup> /h) (50/60Hz)	OPa時	強	—
		中	300
		弱	240
		常時換気	170
	100Pa時	強	450
		中	—
		弱	—
		常時換気	—
騒音 (dB) (50/60Hz)	強	47	
	中	36	
	弱	32	
	常時換気	24	
質量 (kg)		30	
コンロとの換気運動		●	
排気方向			
風量による静圧グラフ	静圧-風量 曲線		
	静圧-風量 曲線 (常時換気運転拡大)		
仕様	●レンジフードシロッコファンタイプ	●LED照明10.5W1個付き	
	●ソフトタッチスイッチ式 (切・タイマー・弱・中・強・照明・常時換気)	●本体:ステンレス	
製造元		富士工業(アリアフィーナ)	

消費電力、風量、騒音の測定およびグラフはJIS C9603による。

### ●関連部材

フード用リモコン	KSOK001B
ウェザーカバー(シロッコファン用)	KSOK004
防火ダンパー付きウェザーカバー(シロッコファン用)	KSOK006
ベントキャップ(シロッコファン用)	KSOK008
L型ダクト(シロッコファン用)※	KSOK009
常閉ダンパー-運動用運動線C	KSOK010
電動シャッターC	KSOK011

※後方排気の場合に必要です。

### ●電動ダンパーとの連動

※電動ダンパー-連動仕様にする場合は別売りの常閉ダンパー-運動用運動線C(KSOK010)が必要です。その際、ダンパーについては現場で手配してください。(排気専用の電動シャッターC(KSOK011)を接続の場合は、常閉ダンパー-運動用運動線C(KSOK010)は、不要です)

対応可能ダンパーおよびシャッター参考例

製造元	名称	製造元品番
東芝	中間取り付け形電動シャッター(排気専用)	DV-20ACMD
	給気電動シャッター(給気専用)	DV-20MK2 DV-20MKF
	給気電動シャッター(給気専用)	FY-DQS63BLK
パナソニック	電動ダンパー(排気専用)	FY-MDS062
三菱	電動給気シャッター(給気専用)	P-18QDL6-BL

※上記以外のものでの判断基準は、2芯で接続可能なダンパー(シャッター)で起動時の電流がAC100V、0.3A以下または30W以下のものです。 ※集合住宅や公園などの場合、オリジナル仕様のダンパー(シャッター)がありますので上記運動線Cで対応できない場合があります。事前に現場の仕様をご確認ください。



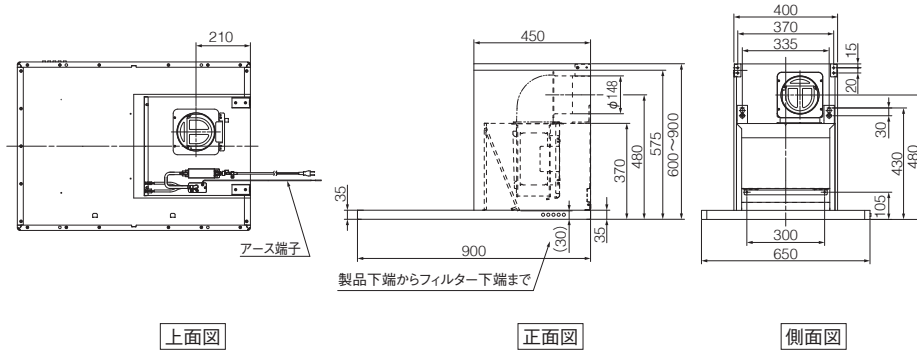


●レンジフード取り付けの際、下地材に合板を使用する場合は、必ず厚みが12mm以上のJAS規格品を使用してください。指定以外の下地材を使用されると、強度不足により落下のおそれがあります。

- 水道・ガス・電気工事は、関連する法令・規定に従って必ず「有資格・指定業者」が行ってください。
- 使用電源コード(100V、VVF2×銅心1.6mm)※使用アース線(IV1.6-D種接地工事)
- 消費電力の高い電子レンジやコンセント付きキャビネット、食器洗い乾燥機などは、許容電力を超えないようにするため、専用回路(AC100V・15A以上)にすることを推奨します。
- 商品および外装箱には製造元名および製造元品番が記載されている場合があります。
- レンジフード本体と排気ダクトは、可燃物との距離を10cm以上離すが、不燃材料を使用して可燃物を覆う必要があります。※詳しくは、所轄の消防署へご確認ください。

※高さ寸法表示は、カウンター高さ850mmの場合の寸法です。  
カウンター高さ800mmの場合は表記寸法-50mm  
カウンター高さ900mmの場合は表記寸法+50mm

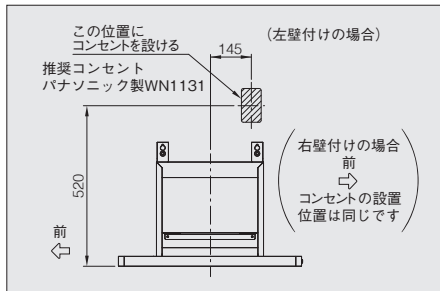
## ■フラットサイドフード(LED) [KSKR090SGs/R/L/XXXX]



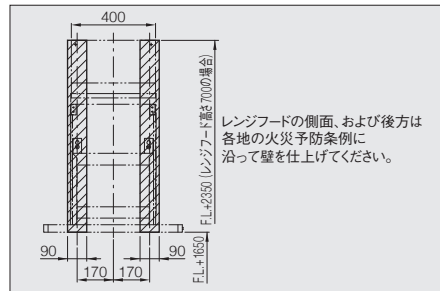
※図はRタイプ

- 1.商品寸法を参照して排気口の位置に壁穴をあけてください。
- 2.φ150のスパイラルダクトを下図のようにレンジフードの上方もしくは後方にセットして、周囲を仕上げてください。
- 3.ベントキャップやウェザーカバーの選定にはご注意ください。(形状によっては圧力損失が大きくなり排気能力が確保できない場合があります)  
推奨品:●関連部材参照(もしくは同等品)
- 4.アースを取り付けてください。(D種接地工事)

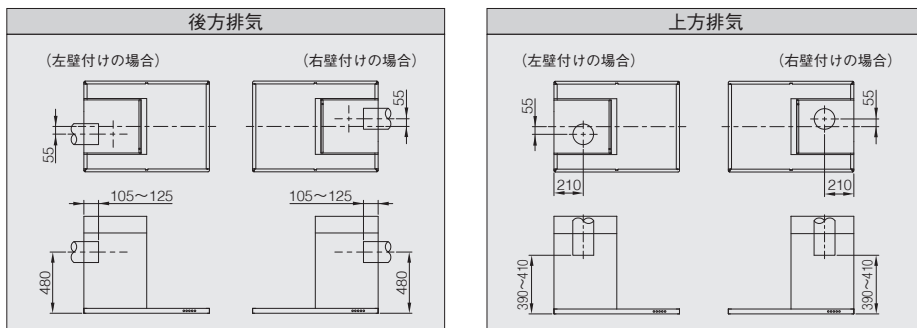
### ●電気配線位置



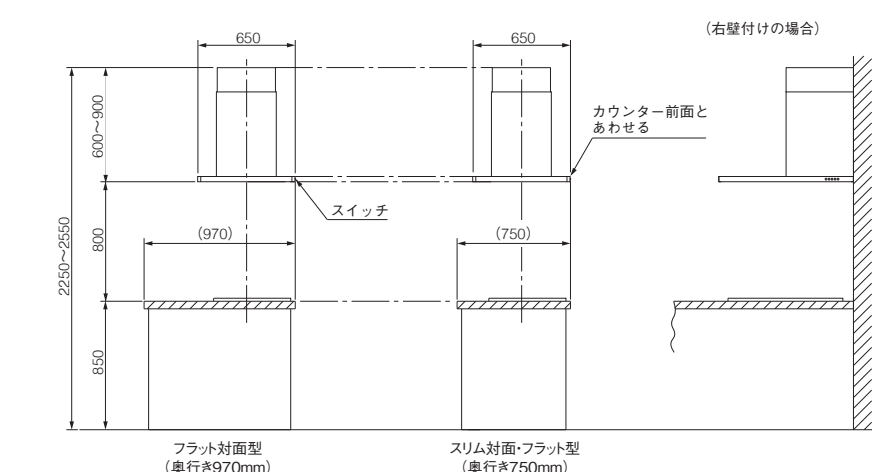
### ●木さん取付位置



### ●排気方向別ダクト位置



### ●標準設置図



### ●性能/仕様

品番		KSKR090SGs/R/L/XXXX		
定格電圧(V)		100		
定格消費電力(W) (50/60Hz)	強	100/120		
	弱	64/68		
	常時換気	28/28		
風量 (m³/h) (50/60Hz)	0Pa時	強	510/490	
		弱	365/320	
		常時換気	175/155	
	20Pa時	—		
		100Pa時	強	420/430
			弱	—
騒音 (dB) (50/60Hz)	強	47/46		
	弱	39/36		
	常時換気	23/21		
質量(kg)		26.5		
コンロとの換気運動		—		
排気方向				
風量による静圧グラフ				
仕様		<ul style="list-style-type: none"> <li>●レンジフードシロッコファンタイプ</li> <li>●LED照明3.5W</li> <li>●押しボタン式 (切・常時換気・弱・強・照明)</li> <li>●本体/整流板:ポリエステル粉体塗装</li> <li>●フィルター:ファンシーグリーン仕上げ</li> <li>●シロッコファンはBLⅢ型相当品</li> </ul>		
製造元		富士工業(TOTO専用品)		

消費電力、風量、騒音の測定およびグラフはJIS C9603による。

### ●関連部材

ウェザーカバー(シロッコファン用)	KSKOK004
防火ダンパー付きウェザーカバー(シロッコファン用)	KSKOK006
ベントキャップ(シロッコファン用)	KSKOK008
L型ダクト(シロッコファン用)(※)	KSKOK009
常閉ダンパー-運動用運動線C	KSKOK010
電動シャッターC	KSKOK011

※上方排気以外の方向に排気する場合に必要です。

### ●電動ダンパーとの運動

※電動ダンパー-運動仕様にする場合は別売りの常閉ダンパー-運動用運動線C(KSKOK010)が必要です。その際、ダンパーについては現場で手配してください。(排気専用の電動シャッターC(KSKOK011)を接続の場合は、常閉ダンパー-運動用運動線C(KSKOK010)は、不要です)

対応可能ダンパーおよびシャッター参考例

製造元	名称	製造元品番
東芝	中間取り付け形電動シャッター(排気専用)	DV-20ACMD
	給気電動シャッター(給気専用)	DV-20MK2 DV-20MKF
	給気電動シャッター(給気専用)	FY-DQS63BLK
パナソニック	電動ダンパー(排気専用)	FY-MDS062
三菱	電動給気シャッター(給気専用)	P-18QDL6-BL

※上記以外のものの判断基準は、2芯で接続可能なダンパー(シャッター)で起動時の電流がAC100V、0.3A以下または30W以下のものです。

※集合住宅や公団などの場合、オリジナル仕様のダンパー(シャッター)がありますので上記運動線に対応できない場合があります。事前に現場の仕様をご確認ください。



●レンジフード取り付けの際、下地材に合板を使用する場合は、必ず厚みが12mm以上のJAS規格品を使用してください。指定以外の下地材を使用されますと、強度不足により落下するおそれがあります。

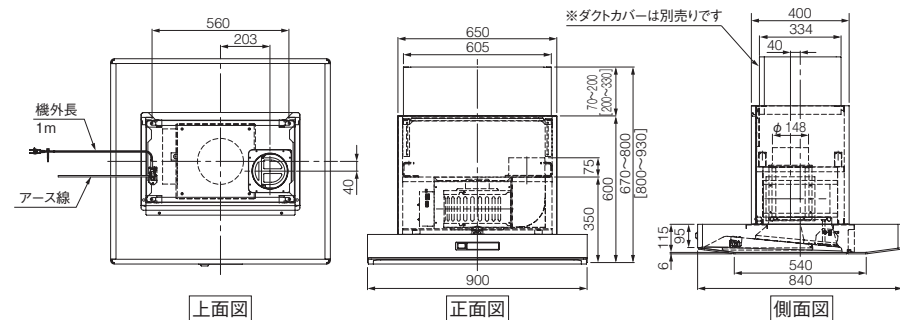
## 仕様・性能・施工情報

### レンジフード

- 水道・ガス・電気工事は、関連する法令・規定に従って必ず「有資格・指定業者」が行ってください。
- 使用電源コード(100V、VVF2×銅心1.6mm)※使用アース線(IV1.6・D種接地工事)
- 消費電力の高い電子レンジやコンセント付きキャビネット、食器洗い乾燥機などは、許容電力を超えないようにするため、専用回路(AC100V・15A以上)にすることを必ずお守りください。
- 商品および外装箱には製造元名および製造元品番が記載されている場合があります。
- レンジフード本体と排気ダクトは、可燃物との距離を10cm以上離すか、不燃材料を使用して可燃物を覆う必要があります。※詳しくは、所轄の消防署へご確認ください。

※高さ寸法表示は、カウンター高さ850mmの場合の寸法です。  
カウンター高さ800mmの場合は表記寸法-50mm  
カウンター高さ900mmの場合は表記寸法+50mm

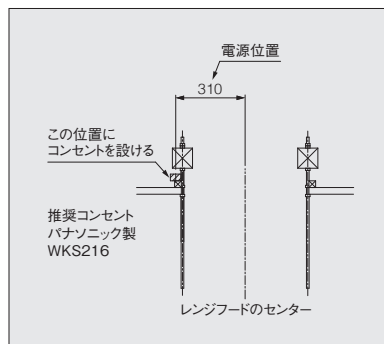
### ■スーパークリーンセンターフード(LED) [KSKR190CSSNXXXD]



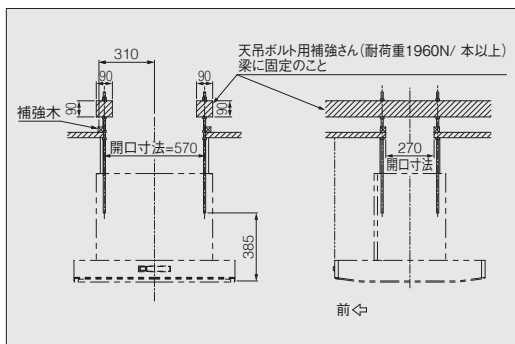
※図は別売りのダクトカバー(KSOK030[031]CBSNA)をセットした場合  
※[ ]はダクトカバー(ロング)の場合

- 1.商品寸法を参照して排気口の位置に壁穴をあけてください。
- 2.φ150のスパイラルダクトを下図のようにレンジフードの上方にセットして、周囲を仕上げてください。
- 3.ベントキャップやウェザーカバーの選定にはご注意ください。(形状によっては圧力損失が大きくなり排気能力が確保できない場合があります)  
推奨品:●関連部材参照(もしくは同等品)
- 4.アースを取り付けてください。(D種接地工事)

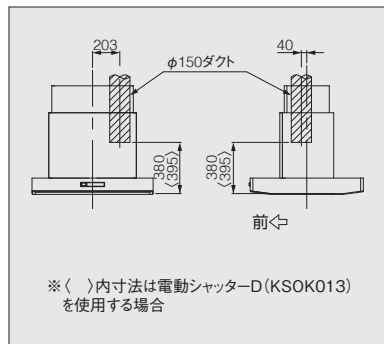
### ●電気配線位置



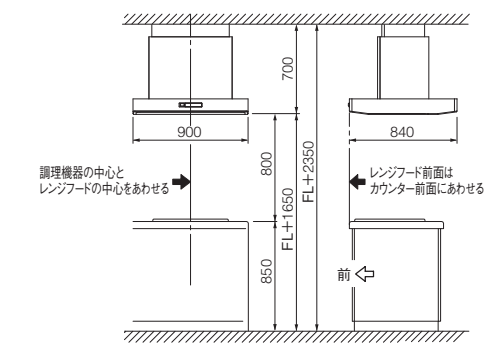
### ●天吊ボルト用補強さん取付位置



### ●ダクト取り出し位置



### ●標準設置図



### ●天吊ボルト取り出し位置

天吊ボルト W3/8またはM10 (建築工事)  
310  
天吊ボルト取り出し長さ  
天井高さ2400mmの場合

カウンター高さ (mm)	天吊ボルト取り出し長さ (mm)
800	415±10
850	365±10
900	315±10

※天吊ボルトの取り出し長さは、カウンター高さ、天井高さによって変わります。  
上図を参考に、天吊ボルトの取り出し長さを確認してください。

### ●性能/仕様

品番		KSKR190CSSNXXXD		
定格電圧(V)		100		
定格消費電力(W) (50/60Hz)	強	109/145		
	中	70/70		
	弱	30/28		
	常時換気	20/25		
風量 (m <sup>3</sup> /h) (50/60Hz)	0Pa時	強	615/610	
		中	390/330	
		弱	180/160	
	20Pa時	常時換気	135/160	
		100Pa時	強	430/510
		強	49/49	
騒音 (dB) (50/60Hz)	中	39/34		
	弱	21/20		
	常時換気	18/19		
質量(kg)		35		
コンロとの換気運動		●		
排気方向				
風量による静圧グラフ		<p>400 300 200 100 0 0 200 400 600 800 → 風量(m<sup>3</sup>/h)</p> <p>25m 20m 15m 10m 5m</p> <p>φ150ダクト抵抗曲線 強 中 弱 常時</p>		
仕様		<ul style="list-style-type: none"> <li>●レンジフードシロッコファンタイプ</li> <li>●LED照明5W2個付き</li> <li>●ソフトタッチスイッチ式(3分後切・常時換気・運転&lt;弱&gt;・強・切)・照明)</li> <li>●本体外側:鋼板・ポリエステル粉体塗装 内側:フッ素入りポリエステル粉体塗装</li> <li>●オイルパッキン:フッ素入りポリエステル粉体塗装</li> <li>●シロッコファン:ワンタッチ着脱式・ハイパークリーン仕上げ</li> </ul> <p>※シロッコファンはBLⅢ型相当品</p>		
製造元		富士工業(TOTO専用品)		

消費電力、風量、騒音の測定およびグラフはJIS C9603による。

### ●関連部材

ダクトカバー(スーパークリーンセンターフード用)	KSOK030CBSNA
ダクトカバー(スーパークリーンセンターフードロング)	KSOK031CBSNA
ウェザーカバー(シロッコファン用)	KSOK004
防水ダクトベントキャップ(シロッコファン用)	KSOK006
ベントキャップ(シロッコファン用)	KSOK008
フード用リモコン	KSOK001B
常閉ダンパー-連動用運動線A	KSOK012
電動シャッターD	KSOK013

※ダクトカバーは必要部材です。スーパークリーンセンターフードとあわせて必ず発注してください。

KSOK013使用時の注意点

※ダクトカバーを含めたフード高さが下記寸法を下回る場合は使用できません。  
KSOK030CBSNA使用時 715mm KSOK031CBSNA使用時 845mm

### ●電動ダンパーとの連動

※電動ダンパー-連動仕様にする場合は別売りの常閉ダンパー-連動用運動線A(KSOK012)が必要です。その際、ダンパーについては現場で手配してください。ただし電動シャッターD(KSOK013)の同時接続はできません。(排気専用の電動シャッターD(KSOK013)を接続の場合は、運動線A(KSOK012)は、不要です)

対応可能ダンパーおよびシャッター-参考例

製造元	名称	製造元品番
東芝	中間取り付け形電動シャッター(排気専用)	DV-20ACMD
	給気電動シャッター(給気専用)	DV-20MK2 DV-20MKF
	給気電動シャッター(給気専用)	FY-DQS63BLK
パナソニック	電動ダンパー(排気専用)	FY-MDS062
三菱	電動給気シャッター(給気専用)	P-18QDL6-BL

※上記以外のものでの判断基準は、2芯で接続可能なダンパー(シャッター)で起動時の電流がAC100V、0.3A以下または30W以下のものです。 ※集合住宅や公団などの場合、オリジナル仕様のダンパー(シャッター)がありますので上記運動線で対応できない場合があります。事前に現場の仕様をご確認ください。

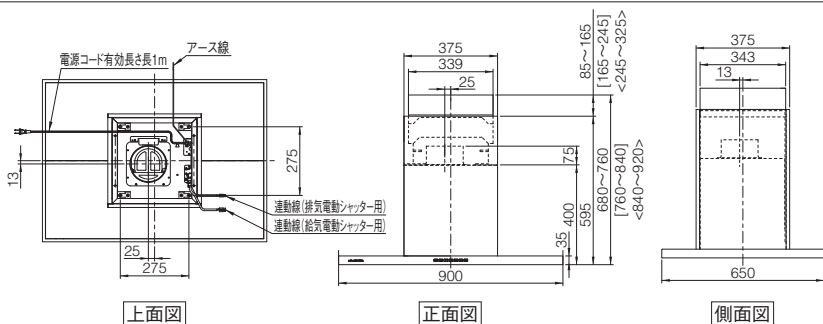


●レンジフード取り付けの際、下地材に合板を使用する場合は、必ず厚みが12mm以上のJAS規格品を使用してください。指定以外の下地材を使用されると、強度不足により落下するおそれがあります。

- 水道・ガス・電気工事は、関連する法令・規定に従って必ず「有資格・指定業者」が行ってください。
- 使用電源コード(100V、VVVF2×銅心1.6mm)※使用アース線(IV1.6-D種接地工事)
- 消費電力の高い専用回路(AC100V・15A以上)にすることを必ずおすすすめします。
- 商品および外装箱には製造元名および製造元品番が記載されている場合があります。
- レンジフード本体と排気ダクトは、可燃物との距離を10cm以上離すが、不燃材料を使用して可燃物を覆う必要があります。※詳しくは、所轄の消防署へご確認ください。

※高さ法表示は、カウンター高さ850mmの場合の寸法です。  
カウンター高さ800mmの場合は表記寸法-50mm  
カウンター高さ900mmの場合は表記寸法+50mm

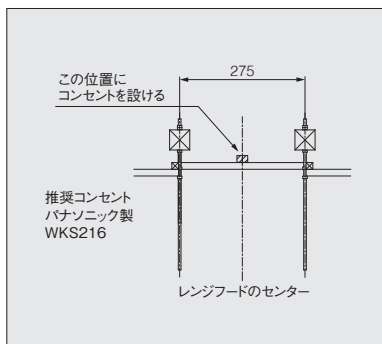
## ■デザインセンターフードeco [KSKR190CDTNNXXXA]



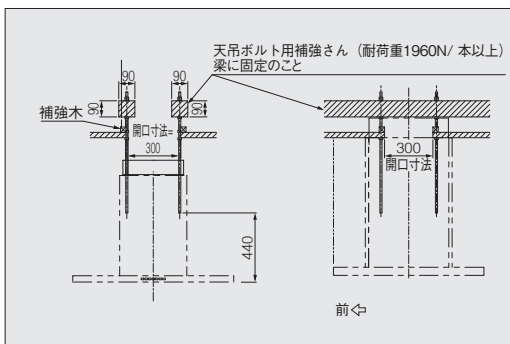
※図は別売りのダクトカバー(KSKO030[031] (033)FBTNA)をセットした場合  
※[ ]はダクトカバー(ミドル)の場合、( )はダクトカバー(ロング)の場合

1. 商品寸法を参照して排気口の位置に壁穴をあけてください。
  2. φ150のスパイラルダクトを下図のようにレンジフードの上方にセットして、周囲を仕上げてください。
  3. ベントキャップやウェザーカバーの選定にはご注意ください。(形状によっては圧力損失が大きくなり排気能力が確保できない場合があります)
- 推奨品: ●関連部材参照(もしくは同等品)
4. アースを取り付けてください。(D種接地工事)

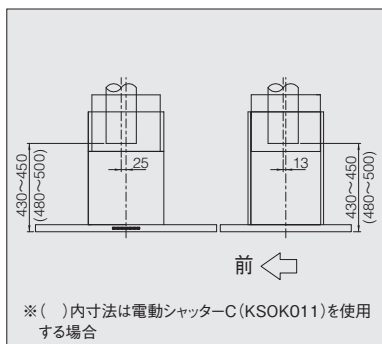
### ●電気配線位置



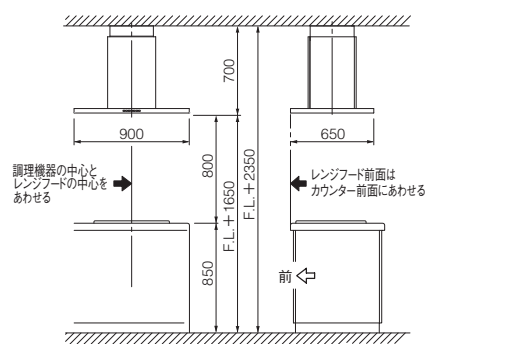
### ●天吊ボルト用補強さん取付位置



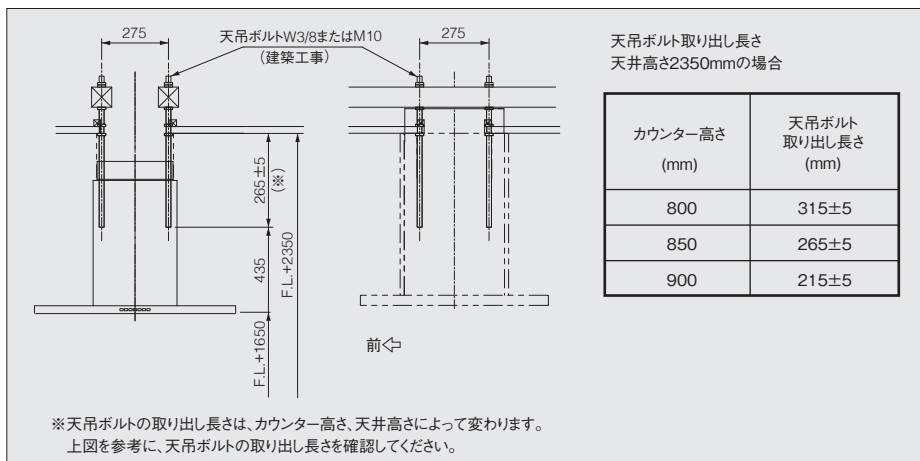
### ●ダクト取り出し位置



### ●標準設置図



### ●天吊ボルト取り出し位置



### ●性能/仕様

品番		KSKR190CDTNNXXXA	
定格電圧 (V)	強	100	45
定格消費電力 (W) (50/60Hz)	中	20	10
	弱	10	6
	静電	6	—
風量 (m³/h) (50/60Hz)	0Pa時	強	—
		中	300
		弱	240
	100Pa時	強	170
		中	—
		弱	450
騒音 (dB) (50/60Hz)	強	47	
	中	36	
	弱	32	
	静電	24	
質量 (kg)	31		
コンロとの換気運動	●		
排気方向			
風量による静圧グラフ	<p>静圧-風量 曲線 (50/60Hz)</p> <p>静圧-風量 曲線 (常時換気運転拡大)</p> <p>抵抗曲線は、φ150スパイラルダクトを示す。</p>		
仕様	<ul style="list-style-type: none"> <li>●レンジフードシロコファンタイプ</li> <li>●LED照明10.5W1個付き</li> <li>●ソフトタッチスイッチ式 (切・タイマー・弱・中・強・照明・常時換気)</li> <li>●本体:ステンレス ●整流板:ステンレス</li> </ul>		
製造元	富士工業 (アリアフィーナ)		

消費電力、風量、騒音の測定およびグラフはJIS C9603による。

### ●関連部材

ダクトカバー(デザインセンターフード用)	KSKO030FBTNA
ダクトカバー(デザインセンターフード用・ミドル)	KSKO031FBTNA
ダクトカバー(デザインセンターフード用・ロング)	KSKO033FBTNA
フード用リモコン	KSKO001B
ウェザーカバー(シロコファン用)	KSKO004
防火ダンパー付きウェザーカバー(シロコファン用)	KSKO006
ベントキャップ(シロコファン用)	KSKO008
常閉ダンパー-運動用運動線C	KSKO010
電動シャッターC	KSKO011

※ダクトカバーは必要部材です。デザインセンターフードecoとあわせて必ず発注してください。

KSKO011使用時の注意  
※ダクトカバーを含めたフード高さが下記寸法を下回る場合は使用できません。  
KSKO030FBTNA使用時 725mm KSKO031FBTNA使用時 805mm  
KSKO033FBTNA使用時 885mm

### ●電動ダンパーとの連動

※電動ダンパー-運動仕様にする場合は別売りの常閉ダンパー-運動用運動線C(KSKO010)が必要です。その際、ダンパーについては現場で手配してください。(排気専用の電動シャッターC(KSKO011)を接続の場合は、常閉ダンパー-運動用運動線C(KSKO010)は、不要です)

対応可能ダンパーおよびシャッター参考例

製造元	名称	製造元品番
東芝	中間取り付け形電動シャッター(排気専用)	DV-20ACMD
	給気電動シャッター(給気専用)	DV-20MK2 DV-20MKF
パナソニック	給気電動シャッター(給気専用)	FY-DQS63BLK
	電動ダンパー(排気専用)	FY-MDS062
三菱	電動給気シャッター(給気専用)	P-18QDL6-BL

※上記以外のものでの判断基準は、2芯で接続可能なダンパー(シャッター)で起動時の電流がAC100V、0.3A以下または30W以下のものです。  
※集合住宅や公団などの場合、オリジナル仕様のダンパー(シャッター)がありますので上記運動線と対応できない場合があります。事前に現場の仕様をご確認ください。

## 仕様・性能・施工情報

### 食器洗い乾燥機

- 水道・ガス・電気工事は、関連する法令・規定に従って必ず「有資格・指定業者」が行ってください。
- 使用電源コード(100V、VVVF2×銅心1.6mm) ※使用アース線 (IV1.6-D種接地工事)
- 消費電力の高い電子レンジやコンセント付きキャビネット、食器洗い乾燥機などは、許容電力を超えないようにするため、専用回路(AC100V・15A以上)にすることを推奨します。
- 商品および外装箱には製造元名および製造元品番が記載されている場合があります。

※高さ寸法表示は、カウンター高さ850mmの場合の寸法です。  
 カウンター高さ800mmの場合は表記寸法-50mm  
 カウンター高さ900mmの場合は表記寸法+50mm  
 ※洗浄時間表示は、水圧0.3MPa、給湯60℃(本体の近くまで60℃の湯が来ている場合)、室温20℃の場合です(所要時間は、水圧、水温、室温により、異なります)。給水使用の場合の運転時間は、10~40分長くなります。

### ■食器洗い乾燥機P(ストリーム除菌洗浄・ライトエコ) [KSMW045SPSPXXXD]

#### ●仕様

品番	KSMW045SPSPXXXD
間口	450mm
定格電圧	AC100V(50/60Hz)
定格消費電力	675W/700W
外形寸法	W448×D625×H450
商品重量	約21kg
洗浄方式	ストリーム除菌洗浄+プラネットアーム洗浄・ライトエコ
乾燥方式	ヒーターとファンによる強制排気乾燥
運転時間(標準コース)	100分(洗浄60分、乾燥40分) (50Hz地域) 95分(洗浄55分、乾燥40分) (60Hz地域)
予約運転	4時間後に運転開始予約
使用水量	約9L
排気温度	約45℃
収納容量	約5人分(40点)
洗浄かご材質	銅線+樹脂コーティング
製造元	パナソニック

### ■食器洗い乾燥機P(ストリーム除菌洗浄) [KSMW045TPB/sPXXXD]

#### ●仕様

品番	KSMW045TPB/sPXXXD
間口	450mm
定格電圧	AC100V(50/60Hz)
定格消費電力	675W/700W
外形寸法	W448×D625×H450
商品重量	約20kg
洗浄方式	ストリーム除菌洗浄+回転ノズル噴射式
乾燥方式	ヒーターとファンによる強制排気乾燥
運転時間(標準コース)	97分(洗浄57分、乾燥40分) (50Hz地域) 92分(洗浄52分、乾燥40分) (60Hz地域)
予約運転	4時間後に運転開始予約
使用水量	約11L
排気温度	約45℃
収納容量	約5人分(40点)
洗浄かご材質	銅線+樹脂コーティング
製造元	パナソニック

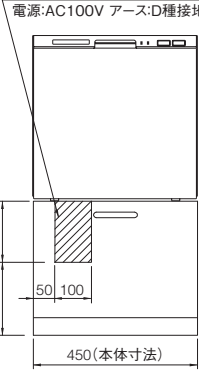
### ■食器洗い乾燥機R(I型スリム用) [KSMW045QRB/sPXXXC]

#### ●仕様

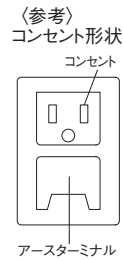
品番	KSMW045QRB/sPXXXC
間口	450mm
定格電圧	AC100V(50/60Hz)
定格消費電力	865W/885W
外形寸法	W448×D570.5×H450
商品重量	約20kg
洗浄方式	回転ノズル噴射による加熱洗浄方式
乾燥方式	ヒーター間欠通電+強制送風
運転時間(標準コース)	100分(洗浄40分、乾燥60分)
予約運転	4時間後に運転開始予約
使用水量	約9.5L
排気温度	約40℃(ソフト排気モードの場合)
収納容量	約4人分(33点)
洗浄かご材質	銅線+樹脂コーティング
製造元	リンナイ

#### ●電源取り出し図

電気配線:アース端子付きコンセント  
 電源:AC100V アース:D種接地工事

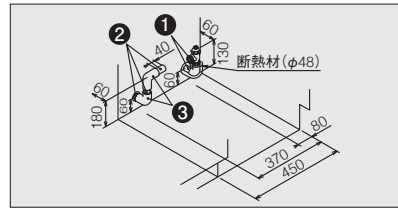


推奨コンセント  
 壁付けレイアウト…パナソニック製WN1131  
 対面レイアウト…パナソニック製WKS216  
 ※コンセントはキッチン取り付け前に先付けしておいてください。



#### ●配管例

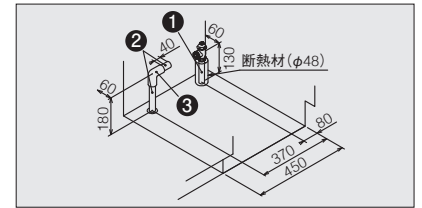
##### 壁出しの配管例



※高さ寸法はカウンター高さにかかわらず一定です。

- ①給湯(推奨) 配管:給湯用耐熱配管  
 または給水 呼び径13アングル型止水栓  
 (推奨品:TUL4A9US ¥4,800(TOTO製))取り付け  
 ※止水栓現場手配
- ②排水 配管:HT20
- ③排水 配管:エルボ(HT20用)

##### 床立ち上げの配管例



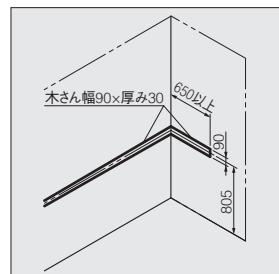
※高さ寸法はカウンター高さにかかわらず一定です。

### ■食器洗い乾燥機R(フロントオープン・通いかご・扉材)[KSMW045FRSDXXXC]

#### ●仕様

品番	KSMW045FRSDXXXC
間口	450mm
定格電圧	AC100V(50/60Hz)
定格消費電力	930W/970W
外形寸法	W448×D564×H755.5~855.5
商品重量	約30kg
洗浄方式	上下2段回転ノズル洗浄
乾燥方式	ヒーターとファンによる強制排気乾燥
運転時間(標準コース)	97分(洗浄57分、乾燥40分)
予約運転	1~6時間後に運転開始予約(1時間刻み)
使用水量	約11L(スピードコース) / 約12L(標準コース)
排気温度	約35℃(ソフト排気モードの場合)
収納容量	約6人分(38点) 庫内容量:66L
洗浄かご材質	銅線+樹脂コーティング
製造元	リンナイ

#### ●木さん取付位置

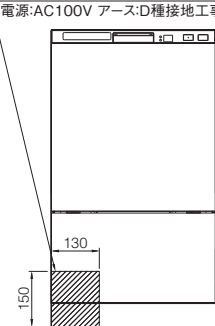


フロントオープンタイプをキッチン端(壁側)に設置するときは、カウンター固定のため、側面側の壁にも木さんを入れてください。

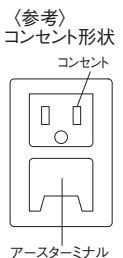
※高さ寸法表示は、カウンター高さ850mmの場合の寸法です。  
 カウンター高さ800mmの場合は表記寸法-50mm  
 カウンター高さ900mmの場合は表記寸法+50mm

#### ●電源取り出し図

電気配線:アース端子付きコンセント  
 電源:AC100V アース:D種接地工事

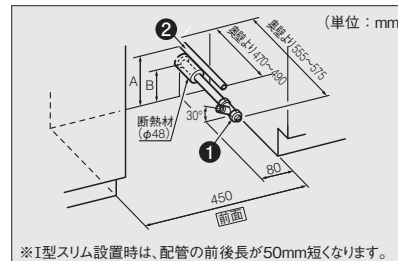


推奨コンセント  
 壁付けレイアウト…パナソニック製WN1131  
 対面レイアウト…パナソニック製WKS216  
 ※コンセントはキッチン取り付け前に先付けしておいてください。



#### ●配管例

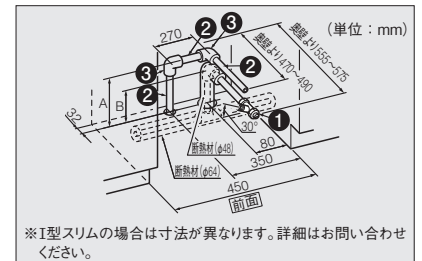
##### 壁出しの配管例



※I型スリム設置時は、配管の前後長が50mm短くなります。

- ①給湯(推奨) 配管:給湯用耐熱配管  
 または給水 呼び径13アングル型止水栓  
 (推奨品:TUL4A9US ¥4,800(TOTO製))取り付け  
 ※止水栓現場手配
- ②排水 配管:HT20
- ③排水 配管:エルボ(HT20用)

##### 床立ち上げの配管例



※I型スリムの場合は寸法が異なります。詳細はお問い合わせください。

表を参照して高さを決定してください。(単位:mm)

カウンター高さ	800	850	900
本体高さ	755	805	855
A寸法	127	177	227
B寸法	80	130	180

#### 施工上のご注意

- 食器洗い乾燥機には止水栓は付属していませんので、一次側工事にて取り付けください。
- 給湯接続の場合は石油給湯機、中型以上の深夜電力利用温水器、10号以上の先止め式湯沸器などで70℃以下の温度に調整可能な機器に接続してください。(KSMW045SPSPXXXDは、低温コースの運転時、45℃以下に設定する必要があるため、上記かつ45℃以下に調整可能な機器に接続してください)
- 給湯温度を70℃以下に設定できない給湯器、電気温水器には接続できません。
- 給水接続(約15℃~20℃)の場合は運転時間が約10分~40分ほど長くなります。

食器洗い乾燥機 / 電動昇降式ミドルウォール

- 水道・ガス・電気工事は、関連する法令・規定に従って必ず「有資格・指定業者」が行ってください。
- 使用電源コード(100V、VVF2×銅心1.6mm)※使用アース線(1V1.6・D種接地工事)
- 消費電力の高い電子レンジやコンセント付きキャビネット、食器洗い乾燥機などは、許容電力を超えないようにするため、専用回路(AC100V・15A以上)にすることをおすすめします。
- 商品および外装箱には製造元名および製造元品番が記載されている場合があります。

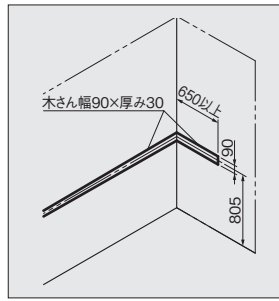
※高さ寸法表示は、カウンター高さ850mmの場合の寸法です。  
 カウンター高さ800mmの場合は表記寸法-50mm  
 カウンター高さ900mmの場合は表記寸法+50mm  
 ※洗浄時間表示は、水圧0.3MPa、給湯60℃(本体の近くまで60℃の湯が来ている場合)、室温20℃の場合です(所要時間は、水圧、水温、室温により、異なります)。給水使用の場合の運転時間は、10~40分長くなります。

■食器洗い乾燥機P(ストリーム除菌洗浄・省エネナビ・深型・フル扉材) [KSMW045DPFDXXXC]・  
 食器洗い乾燥機R(プラスクラスター・深型・扉材) [KSMW045DRSDXXXA]

●仕様

品番	KSMW045DPFDXXXC	KSMW045DRSDXXXA
間口	450mm	450mm
定格電圧	AC100V(50/60Hz)	AC100V(50/60Hz)
定格消費電力	675W/700W	650W
外形寸法	W448×D609×H753~853	W448×D626×H753~853
商品重量	約25kg(脚ユニット約2kg含む)	約21.5kg
洗浄方式	ストリーム除菌洗浄+プラネットアーム洗浄・省エネナビ搭載	回転ノズル噴射による加熱洗浄方式
乾燥方式	ヒーターとファンによる強制排気乾燥	ヒーター間欠通電+強制送風
運転時間(標準コース)	133分(洗浄93分、乾燥40分) (50Hz地域) 128分(洗浄88分、乾燥40分) (60Hz地域)	124分(洗浄64分、乾燥60分)
予約運転	4時間後に運転開始予約	4時間後に運転開始予約
使用水量	約9L(省エネナビ時約7.5L)	約11L(重曹コース) / 約9L(標準コース)
排気温度	約35℃	約35℃
収納容量	約6人分(48点)	約6人分(47点)
洗浄かご材質	銅線+樹脂コーティング	銅線+樹脂コーティング
製造元	パナソニック	リンナイ

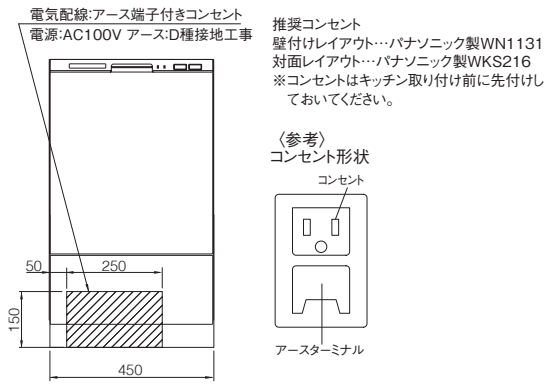
●木さん取付位置



深型タイプをキッチン端(壁側)に設置するときは、カウンター固定のため、側面側の壁にも木さんを入れてください。

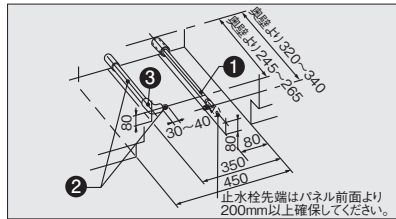
※高さ寸法表示は、カウンター高さ850mmの場合の寸法です。  
 カウンター高さ800mmの場合は表記寸法-50mm  
 カウンター高さ900mmの場合は表記寸法+50mm

●電源取り出し図

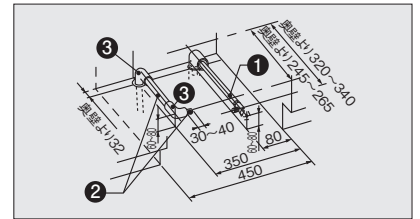


●配管例 [KSMW045DPFDXXXC]

壁出しの配管例

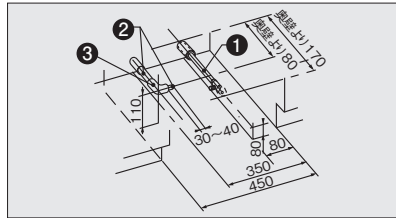


床立ち上げの配管例

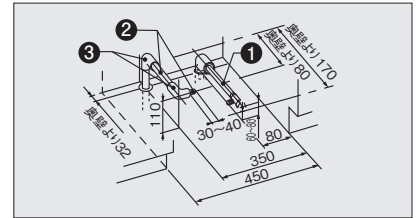


●配管例 [KSMW045DRSDXXXA]

壁出しの配管例

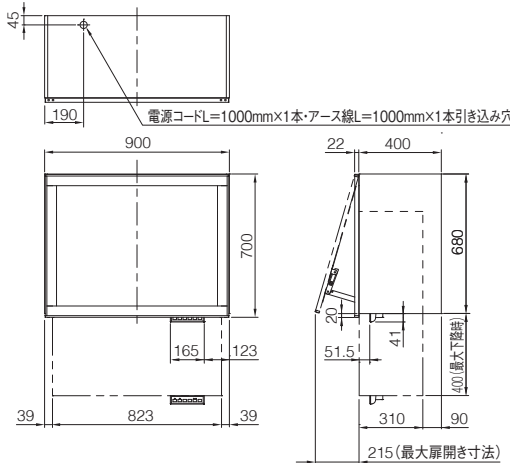


床立ち上げの配管例

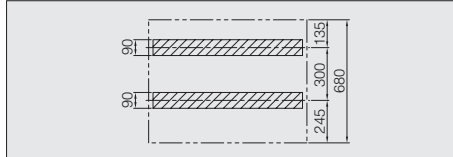


- ①給湯(推奨) 配管:給湯用耐熱配管  
または給水 呼び径13アンクル型止水栓 (推奨品:TUL4A9US ¥4,800(TOTO製)) 取り付け  
※止水栓現場手配
- ②排水 配管:HT20
- ③排水 配管:エルボ(HT20用)

■電動昇降式ミドルウォール(食器乾燥庫・照明付き) [KSMD090KLNWTXXB]



●木さん取付位置



必ず壁面に取付用木さんを取り付けてください。また合板を使わなければならない場合、合板裏面に当て木をして、ねじの掛かり代が30mm以上になるようにしてください。(固定用ねじの長さは63mmです)

●仕様

品番	KSMD090KLNWTXXB
間口	900mm
定格電圧	AC100V(50/60Hz)
定格消費電力	最大310W以下(照明含む)
外形寸法	W900×D422×H700
商品重量	40kg
最大積載荷重	25kg
安全装置	温度過昇防止 電流ヒューズ 温度ヒューズ 重量検知
昇降ストローク	400mm

●関連部材

リモコン	KSOM003TNDXR
------	--------------

施工上のご注意

- 食器洗い乾燥機には止水栓が付属していませんので、一次側工事で取り付けてください。
- 給湯接続の場合は石油給湯機、中型以上の深夜電力利用温水器、10号以上の先止め式沸湯器などで70℃以下の温度に調整可能な機器に接続してください。
- 給湯温度を70℃以下に設定できない給湯機には接続できません。
- 給水接続(約15℃~20℃)の場合は運転時間が約10分~40分ほど長くなります。

# 仕様・性能・施工情報

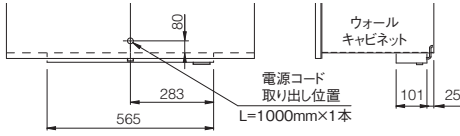
## 各種電源コード・アース線取り出し位置について

- 水道・ガス・電気工事は、関連する法令・規定に従って必ず「有資格・指定業者」が行ってください。
- 使用電源コード(100V、VVF2×銅心1.6mm) ※使用アース線(IV1.6-D種接地工事)
- 消費電力の高い電子レンジやコンセント付きキャビネット、食器洗い乾燥機などは、許容電力を超えないようにするため、専用回路(AC100V・15A以上)にすることをおすすめします。
- 品番中の□□□は扉のカラーコード、■は取っ手コードを入れてください。(P.61~64参照)
- 商品および外装箱には製造元名および製造元品番が記載されている場合があります。

※高さ寸法表示は、カウンター高さ850mmの場合の寸法です。  
 カウンター高さ800mmの場合は表記寸法-50mm  
 カウンター高さ900mmの場合は表記寸法+50mm

### ■LEDスリムライト【KSOL005NN】

#### ●ウォールキャビネットの奥に取り付ける場合



#### ●ウォールキャビネットの手前に取り付ける場合

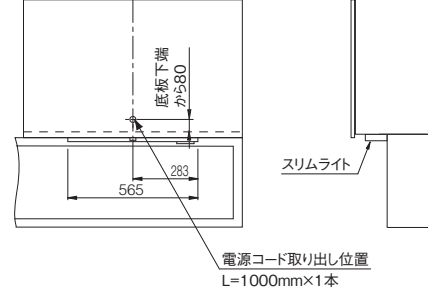
#### ●アイレベルラック

#### (KSWY060/075/090JN)が付く際のウォールキャビネットに取り付ける場合



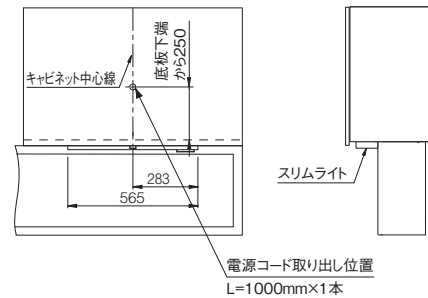
#### ●アイキャッチウォール

#### (KSWY090/105/120/135/150/165/180HN)が付く際のウォールキャビネットに取り付ける場合



#### ●窓用アイキャッチウォール

#### (KSWZ120/135/150/165/180HN)が付く際のミドルウォールキャビネット(窓用アイキャッチウォール用)に取り付ける場合



### ●仕様

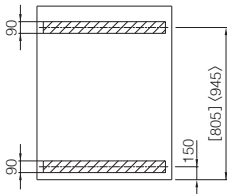
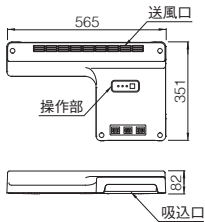
品番	KSOL005NN
品名	LEDスリムライト
定格電圧	AC100V(50/60Hz)
定格消費電力	9.9W
外形寸法	W565×D101×H23
商品重量	0.82kg
点灯方式	-

### ■蒸気排出ユニット【KSMK060NJNGTXXA】

#### ■家電収納・1段引き出し(蒸気排出ユニット用)(H969)【KSDK060/075/090JLNWN□□□■】

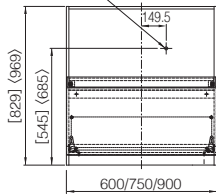
#### ■家電収納・1段引き出し(蒸気排出ユニット用)(H829)【KSDJ060/075/090JLNWN□□□■】

#### ■家電収納・オープン(蒸気排出ユニット用)(H969)【KSDK060/075/090QLNWN】



※オープンの場合は下の木さんは不要です。

電源コード・アース線取り出し位置  
 電源コードL=1000mm×2本・アース線L=1000mm×1本  
 2専用回路



### ●仕様

品番	KSMK060NJNGTXXA
定格電圧	AC100V(50/60Hz)
定格消費電力	6.5W/6W
外形寸法	W565×D80×H351
商品荷重	2.3kg
安全装置	電流ヒューズ(3.0A)
自動運転検知	電流検知式(検知電流約2.0A)

※ [ ] はキャビネット高さH829の場合  
 ( ) はキャビネット高さH969の場合

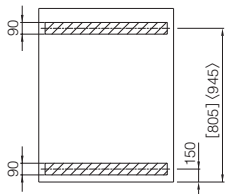
#### コンセント設置の際の注意

サブカウンターを使用し、電子レンジなどを上に置く場合、カウンター上部のコンセントは躯体工事となります。

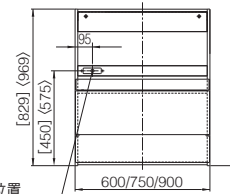
#### ■家電収納・1段引き出し(H969)【KSDK060/075/090JKNWN□□□■】

#### ■家電収納・1段引き出し(H829)【KSDJ060/075/090JKNWN□□□■】

#### ■家電収納・オープン(H969)【KSDK060/075/090QKNWN】



※オープンの場合は下の木さんは不要です。



コンセント用  
 電源コード取り出し位置  
 L=1000mm×2本  
 2専用回路必要

※ [ ] はキャビネット高さH829の場合  
 ( ) はキャビネット高さH969の場合

#### コンセント設置の際の注意

サブカウンターを使用し、電子レンジなどを上に置く場合、カウンター上部のコンセントは躯体工事となります。

# 部材仕様一覧

## ■抗菌商品について

- 抗菌は、一般社団法人日本建材・住宅設備産業協会の基準に準じて、下記商品に施されており、
- 一般社団法人日本建材・住宅設備産業協会の基準に準じた商品

商品		抗菌加工部位	抗菌材の種類
抗菌加工商品			
ミッテ		排水目皿	有機系・無機系混合物

〈抗菌効果〉商品表面の細菌の増殖を抑制します。これはJIS Z 2801の抗菌性試験方法による試験をJNLA登録試験所で実施し、その結果がJIS Z 2801の抗菌効果を満たしたものです。これにより感染防止、防汚、防カビ、防臭、ぬめり防止などの副次効果を訴求するものではありません。  
 〈抗菌性能持続性〉一般社団法人日本建材・住宅設備産業協会基準により確認  
 〈安全性〉一般社団法人日本建材・住宅設備産業協会基準により確認

〈取扱注意事項〉抗菌力を発揮させるために、商品表面はよく清掃された状態に保ってください。  
 ※抗菌力は、抗菌加工した商品の表面に細菌が直接触れないと発揮されません。

## 扉・パネル仕様

扉グループ	扉コード	色名称	扉・間口調整フィルター				エンドパネル・天井フィルター・けこみパネル・対面用サイドパネル				組み合わせ可能 取っ手コード
			基材	表面材	木口材	扉厚	基材	表面材	木口材	扉厚	
PG3	FKA	シーンホワイト	MDF	PET (鏡面)	ABS	15.3mm	MDF	PET (鏡面)	ABS	15.3mm	KA, KE, MF
	FKB	シーングレージュ									
	FKD	シーンスプレイグリーン									
	FKE	シーンブルーグレー									
	FKF	シーンレッド									
	FKH	シーンネイビー									
	FK1	テラホワイトウッド									
	FK2	テラブラウンウッド									
	FK3	テラダークウッド									
	EEA	アモスグレージュ									
	EEB	アモスグレー									
	EE1	クラフトラテウッド									
	EE2	クラフトスモークウッド									
	EE3	クラフトダークウッド									
PG2	EE4	ボルケピンク	MDF	オレフィン (マット)	ABS	15.1mm	MDF	オレフィン (マット)	ABS	15.3mm	KA, KE, MF
	EE5	ボルケグリーン									
	EE6	ボルケネイビー									
	HKA	シンシアホワイト									
	HKB	プリズムレッド									
	HKC	プリズムブルーグリーン									
	HKD	テストベージュ									
	HKE	テストピンク									
	HKF	テストブラック									
	HHA	サブロンブルー									
	1H1	ルースホワイトベア									
	1H2	モナライトウッド									
	1H3	モナミディアムウッド									
	1H4	ルースダルブラウン									
PG1	1H5	ラスグレーオーク	パーチクルボード	ダップ樹脂 (マット)	ABS	15mm	パーチクルボード	ダップ樹脂 (光沢)	ABS	15mm	KA, KE, MF
	1H6	ラスブラックオーク									
	1JA	ホワイト									
	1JB	グレー									
	1JD	ネイビーブルー									
	1J1	アカシアベージュ									
	1J2	アカシアキャラメル									
	1J3	アカシアブラウン									
	1J4	アカシアホワイト									
	1J5	アカシアブラック									
1J6	アカシアレッド										

部材仕様一覧

## シースルー扉仕様

扉コード	仕様	組み合わせ可能 取っ手コード
G1G	・フレーム部／化粧MDF ・表面材／アクリル ・扉厚／18.1mm	KA, 7A
G1H	・フレーム部／化粧パーチクルボード ・表面材／アクリル ・扉厚／17.5mm	MF

## 取っ手仕様

取っ手コード	名称	仕様
KA	ラウンド取っ手(ステンシルバー)	アルミダイキャスト(塗装)
KE	ラウンド取っ手(ブラック)	アルミダイキャスト(塗装)
MF	ライン取っ手	アルミダイキャスト(塗装)
8A	プル式(シルバー)	ポリカABS
8B	プル式(ブラック)	ポリカABS
7A	取っ手レス	

※積み重ね設置用は7Aを選ばません。

## 扉・パネル柄方向

柄方向は、キッチンに設置した状態での方向を示します。

扉グループ	扉コード	色名称	扉		エンドパネル (キッチン・周辺)	サイドパネル (スリム対面・フラット型D750)	サイドパネル (フラット対面D970)	化粧パネル (フラット対面)	天井フィルター・ けこみパネル	間口調整フィルター・ 機器フロントパネル
			フロアキャビネット	ウォールキャビネット						
PG3	FK1	テラホワイトウッド	↔	↔	↑	↔	↔	↔	↔	↔
	FK2	テラブラウンウッド	↔	↔	↑	↔	↔	↔	↔	↔
	FK3	テラダークウッド	↔	↔	↑	↔	↔	↔	↔	↔
	EE1	クラフトラテウッド	↑	↑	↑	↑	↔	↔	↔	↑
	EE2	クラフトスモークウッド	↑	↑	↑	↑	↔	↔	↔	↑
	EE3	クラフトダークウッド	↑	↑	↑	↑	↔	↔	↔	↑
	EE4	ボルケピンク	↑	↑	↑	↑	↔	↔	↔	↑
	EE5	ボルケグリーン	↑	↑	↑	↑	↔	↔	↔	↑
PG2	EE6	ボルケネイビー	↑	↑	↑	↑	↔	↔	↔	↑
	1H1	ルースホワイトベア	↔	↔	↑	↔	↔	↔	↔	↔
	1H2	モナライトウッド	↔	↔	↑	↔	↔	↔	↔	↔
	1H3	モナミディアムウッド	↔	↔	↑	↔	↔	↔	↔	↔
	1H4	ルースダルブラウン	↔	↔	↑	↔	↔	↔	↔	↔
	1H5	ラスグレーオーク	↑	↑	↑	↑	↔	↔	↔	↑
PG1	1H6	ラスブラックオーク	↑	↑	↑	↑	↔	↔	↔	↑
	1J1	アカシアベージュ	↑	↑	↑	↑	↔	↔	↔	↑
	1J2	アカシアキャラメル	↑	↑	↑	↑	↔	↔	↔	↑
	1J3	アカシアブラウン	↑	↑	↑	↑	↔	↔	↔	↑

# 部材仕様一覧

## カウンター

ステンレスカウンター	
天板	材質:ステンレス 表面:エンボス仕上げ
裏張り	材質:合板およびパーチクルボード
両側面	サイドキャップ仕上げ(材質:PP 表面:エンボス仕上げ)
人工大理石カウンター(UH、UG、UJ)	
天板	材質:アクリル系BMC 表面:つや消し仕上げ
裏張り	材質:合板
両側面	共材仕上げまたは、サイドキャップ(材質:PP)仕上げ

※BMC:Bulk Molding Compoundの略。樹脂・硬化剤・充填材などを混練した材料です。

シンク	
シンク	<ul style="list-style-type: none"> <li>・ステンレスすべり台シンク(エンボス加工)</li> <li>・スペースアップシンク(エンボス加工)</li> <li>・スペースアップシンクS(エンボス加工)</li> </ul> 材質:ステンレス 表面:セラミック系コーティング+フッ素微粒子+エンボス仕上げ 裏面:防露材(発泡ポリエチレン)
	<ul style="list-style-type: none"> <li>・ステンレスすべり台シンク</li> <li>・スペースアップシンク</li> <li>・スペースアップシンクS</li> </ul> 材質:ステンレス 表面:半光沢仕上げ 裏面:防露材(発泡ポリエチレン)
	<ul style="list-style-type: none"> <li>・すべり台シンク(人工大理石)</li> <li>・スマイルクリーンシンク(人工大理石)</li> <li>・スマイルクリーンシンクS(人工大理石)</li> </ul> 材質:ポリエステル樹脂 表面:つや消し仕上げ

## サブカウンター(メラミン)

天板	高圧メラミン
裏張り	材質:合板およびパーチクルボード
両側面	高圧メラミン緑貼り仕上げ

## スクリーン

フレーム/マウント	アルミ
サイドキャップ	亜鉛ダイキャスト(塗装)
ガラス	t4強化ガラス(片面つや消し)
ガラスクッション	PVC
シール	シリコーンシール

## 排水金具(すべり台シンク、ステンレスすべり台シンク用)

トラップ	フランジ	材質:ステンレス、PP
	トラップ	材質:PP
	ロックナット	材質:PP
	平パッキン	材質:EPDM
	目皿	材質:PP(抗菌・防カビ材入り)
	封水筒	材質:PP
浅型網かご	材質:ステンレス	
排水カバー	人工大理石シンクの場合	材質:PP(半光沢仕上げ) 裏面:ステンレス(埋め込み)
	ステンレスシンクの場合	表面:ステンレス(半光沢仕上げ) 裏面:PP

## 排水金具(スマイルクリーンシンク、スペースアップシンク用)

トラップ	フランジ	材質:ステンレス、PP
	トラップ	材質:PP
	ロックナット	材質:ABS
	平パッキン	材質:EPDM
浅型網かご	材質:ステンレス、PP	
排水カバー	スマイルクリーンシンクの場合	材質:PP(半光沢仕上げ) 裏面:ステンレス(埋め込み)
	スペースアップシンクの場合	表面:PP

## キッチンパネル

シンプルキッチンパネル	表面:高圧メラミン 基材:ガラス繊維不織布+水酸化アルミニウム含浸 色:3色
-------------	---

## キャビネット共通部材(フロア、ウォール、ツール、間口調整フィラー)

側板、底板、天板、仕切り板	材質:t15両面化粧パーチクルボード 色:白	
側板、底板(不燃仕様)	材質:t15両面化粧不燃材(火山性ガラス質複層板) 色:白	
裏板	材質:MDF 色:白	
中仕切り板、固定棚板	材質:t2.7MDF+t25パーチクルボード+t2.7MDF またはt15またはt25両面化粧パーチクルボード 色:白	
可動棚	樹脂製	材質:塩化ビニル 色:ゲオグレー
	木製	材質:t18またはt25両面化粧パーチクルボード 色:白
横さん	材質:t15合板またはパーチクルボード	

## フロア専用部材

引き出し底板、引き出し後板	材質:t15両面化粧パーチクルボード 色:白
---------------	------------------------

## パネル類

天井フィラー(ダークグレー) けこみパネル	材質:t15両面化粧パーチクルボード 色:ダークグレー
天井フィラー(扉色) けこみパネル	P.239 扉・パネル仕様(エンドパネル・天井フィラー・けこみパネル)参照
ツール用エンドパネル(不燃仕様)	材質:t18両面コート紙貼り不燃材(火山性ガラス質複層板) 木口材:ABS 色:グレー

## エンドスペーサー

フロア用、ウォール・ドットール用	材質:両面化粧パーチクルボード(白) 色:白(緑貼り部のみ)
------------------	--------------------------------

## キャビネット用金物部品

引き出し外レール	材質:鉄鋼
引き出し内レール	材質:鉄鋼(エポキシ粉体塗装) 色:シルバー
丁番	材質:鋼鉄(ニッケルめっき)
ねじ類	材質:ステンレスまたは炭素鋼(亜鉛めっきクロメート処理)
化粧キャップ	材質:ポリエチレン 色:白

## アイキャッチウォール・アイキャッチウォール付属品

本体	材質:アルミ	
縦さん	材質:ステンレス	
天板	基材:t15両面化粧パーチクルボード 色:アルミシルバー	
引き戸扉(すりガラス調)	扉枠材質:アルミ 表面材:PS キャップ:ABS	
付属品	収納棚	本体:ステンレス
	水切り棚(まな板立て付き)	本体:ステンレス
	水切り棚	本体:ステンレス
	調味料入れ	本体:ステンレス ストッパー:PP クッション材:シリコーンゴム
	ペーパーホルダー	本体:ステンレス ストッパー:PP クッション材:シリコーンゴム
	フック	本体:ステンレス ストッパー:PP クッション材:シリコーンゴム
	水切り収納	本体:ステンレス ストッパー:PP クッション材:シリコーンゴム
	ふきん掛け	本体:ステンレス ストッパー:PP クッション材:シリコーンゴム
	水受けトレイ	本体:PP
	はし立て	本体:ステンレス

## アイレールラック

ラック、前板、バーハンドル	材質:アルミ
本体側板(外装)	材質:ABS 色:ライトグレー
本体側板(内装)	材質:POM 色:ライトグレー
ラック側板	材質:PP 色:ライトグレー
サイドアーム	材質:鋼板 シルバー塗装
サイドアームカバー	材質:ABS 色:ライトグレー
指はさみ防止カバー	材質:ABS 色:ライトグレー
裏板	材質:鋼板 グレー塗装

## オプション

米びつ	本体:スチール(メラミン焼き付け塗装) 色:ホワイト ふた:米受け容器:ポリスチレン 色:ホワイト
ライスボックス	本体:軽量カップ:ポリプロピレン ふた:ABS樹脂 パッキン:シリコーンゴム
水切りバスケット	本体、はし立て:ステンレス クッション材:シリコーンゴム
シンクバレット	本体:ステンレス クッション材:シリコーンゴム
止水ふた(すべり台シンク、ステンレスすべり台シンク用)	本体:PP シール部:EPDA
止水ふた(スマイルクリーンシンク、スペースアップシンク用)	本体:PP シール部:エラストマー
カトラリートレー	HIPS 色:グレー
カトラリートレー用ディバイダー	PP 色:グレー
仕切りトレイ	PP 色:ホワイト
仕切りトレイ用ディバイダー	PP 色:ホワイト
ダストボックス	PP 色:ベージュ
ダストボックス付きワゴン	本体:エポキシ粉体塗装鋼管、ダストボックス:PP
タオルハンガー(ライン取っ手用)	台座:ABS 色:シルバー ハンドル:アルミ 色:シルバー
タオルハンガー(ラウンド取っ手用)	台座:POM 色:シルバー ハンドル:亜鉛合金 色:シルバー
ステンレスシート	t0.8ステンレス(BG仕上げ)

## キッチンパネル×シリコーンシール剤×見切り材色の組み合わせ表

	キッチンパネル	シリコーンシール剤	見切り材
シンプルキッチンパネル	シンプルホワイトN	ホワイト	ホワイト
	シンプルグレーN		
	シンプルパニラ		



# インデックス[部材品番]

## KSC (カウンター)

KSCB000F	162-164
KSCB000GNNN▲▲NXXR	164
KSCB000K	160
KSCB000NNNN▲▲NXXX	164
KSCB000P	158
KSCB000R	158
KSCB000T	160-162
KSCP180WNNNMANXXX	164
KSCP000GNNNMANXXXR	164
KSCP000NNNNMANXXX	164
KSCS000K	160
KSCS000P	158
KSCS000R	158

## KSD (フロアキャビネット・周辺用フロアキャビネット・対面用キャビネット・配管まわしキャビネット・対面用部材)

KSDB000QMNW△□□□■	187
KSDB000QNNW△□□□■	187
KSDB000XNNW△	187
KSDC075QN <sup>β</sup> △□□□■	180
KSDC090QNNW△□□□■	180
KSDD075KMNW△□□□■R	179
KSDD000KNNW△□□□■R	179
KSDE075KMNW△□□□■R	179
KSDE000KNNW△□□□■R	179
KSDF060KNNW△□□□■R	178
KSDF075KM <sup>β</sup> △□□□■R	178
KSDF075KN <sup>β</sup> △□□□■R	178
KSDG060KNNW△□□□■R	178
KSDG075KM <sup>β</sup> △□□□■R	178
KSDG075KN <sup>β</sup> △□□□■N	178
KSDG075QM <sup>β</sup> △□□□■R	179
KSDG075QN <sup>β</sup> △□□□■N	179
KSDH015QM <sup>β</sup> △□□□■	180
KSDH015QN <sup>β</sup> △□□□■	180
KSDH015TM <sup>β</sup> △□□□■	180
KSDH015TNNW△□□□■	180
KSDH000JNNW△□□□■	179
KSDH000JN <sup>β</sup> △□□□■	179
KSDH000KNNW△□□□■R	179
KSDJ045JN <sup>β</sup> △□□□■	188
KSDJ000JKNWN□□□■	188-238
KSDJ000JLNWN□□□■	188-238
KSDJ000JNNWN□□□■	188
KSDJ000JPNWN□□□■	188
KSDJ000LNNWN□□□■	188
KSDK045JN <sup>β</sup> △□□□■	189
KSDK000JKNWN□□□■	189-238
KSDK000JLNWN□□□■	189-238
KSDK000JNNWN□□□■	189
KSDK000JPNWN□□□■	189
KSDK000LNNWN□□□■	189
KSDK000QKNWN	189-238
KSDK000QLNWN	189-238
KSDL045JNNW△□□□■R	170
KSDM045JNNW△□□□■R	170
KSDQ000QNNW△□□□■R	178
KSDR000KNNW△□□□■N	178
KSDS000KNNW△□□□■N	177
KSDS000QNNW△□□□■R	177
KSDT138HP <sup>β</sup> △□□□■	180

## KSF (けこみパネル・スペーサー・間口調整フィルター・天井フィルター)

KSFB000BNJCR	194
KSFB000BNJXX□□□R	194
KSFE000BNNW	194
KSFE000FNXX	194
KSFE000WNNW	194
KSFF015FMXWX□□□	194
KSFF015SNXW△□□□R	193
KSFF015UNXWN□□□	193
KSFF015WADWX□□□	194
KSFF015WASWX□□□	194
KSFF015WAXWT□□□	194
KSFF015WAXWX□□□	193
KSFF015WBXWX□□□	193
KSFF015WGXT□□□	194
KSFF015WHSWX□□□	194
KSFF015WMSWX□□□R	194
KSFF015WMXWT□□□	194
KSFF015WMXWX□□□R	193
KSFU000NNHXX□□□	194
KSFU000NNJC	194

## KSK (レンジフード)

KSKH000QBB/sNXXXE	81-175-228
KSKR090SGs/r <sup>β</sup> △XXXA	81-175-233
KSKR175QBS/s <sup>β</sup> △XXXD	80-172-224-225
KSKR190CDTNXXXA	81-176-235
KSKR190CSSNXXXD	81-176-234
KSKR190SDT <sup>β</sup> △XXXA	81-175-232
KSKR190SSS <sup>β</sup> △XXXD	81-175-230-231
KSKR000BGS/rNXXXA	80-173-226
KSKR000BSB/s <sup>β</sup> △XXXD	80-171-224-225
KSKR000QBB/sNXXXD	81-174-227
KSKR000QRS <sup>β</sup> △XKXB	81-174-229

## KSM (調理機器・電動昇降ウォール・食器洗い乾燥機)

KSM090KLNWTTXXB	185-237
KSME042JHNSNXXD	78-169-222
KSME063NPB/sBNXXG	79-169-219
KSME065TPBXXXB	79-169-220
KSME163JPNSTXXA	78-169-222
KSME163NHBBUXXA	79-169-221
KSME163NHSSUXXA	79-169-221
KSME163NPSSTXXH	78-169-218
KSME163NPSSCXXA	79-169-219
KSME173NHSSUXXA	79-169-221
KSME173NHSSAXXF	78-169-220
KSME173NPSAXXH	78-169-218
KSME173NPSSTXXH	78-169-218
KSME173NPSSCXXA	79-169-219
KSMG042JRNWN_ B	76-168-217
KSMG163LHSSN_ A	77-168-213
KSMG163LRSSN_ A	77-168-215
KSMG063KRBN_ E	77-168-215
KSMG063SHB/sBR_ E	77-168-214
KSMG063WRSBN_ D	77-168-215
KSMG163JHNB_ A	76-168-216
KSMG064JRNTL_ D	76-168-216
KSMG065THSXX_ D	77-168-214
KSMG163GHBBN_ F	76-168-213

KSMG163GHSSN_ F	76-168-213
KSMG163GRSSN_ C	76-168-215
KSMG163UHSSN_ E	76-168-213
KSMG165TRSXX_ C	77-168-217
KSMG173GHSSN_ F	76-168-213
KSMG173GRSSN_ C	76-168-215
KSMG173UHSSN_ E	76-168-213
KSMK060NJNGTXXA	188-189-238
KSMU000N	185-192
KSMW045DPFDXXXC	75-170-237
KSMW045DRSDXXXA	75-170-237
KSMW045FRSDXXXC	74-170-236
KSMW045QRB/sPXXXC	75-180-236
KSMW045SPSPXXXD	74-170-236
KSMW045TPB/sPXXXD	74-170-236

## KSN (キッチンパネル)

KSNP000NDDF/DG/DH	64-169
-------------------	--------

## KSO (オプション・備品)

KSOB001NN	93-196
KSOB003NN	196
KSOC007NN	93-196
KSOC008NR	82-93-196
KSOC009NR	93-196
KSOC000PN□□R	93-196-197-198-202
KSOC0000ATXR	93-196
KSOC0000BTXR	93-196
KSOC0000CTXR	93-196
KSOH0017B	92-195
KSOH001DB	92-196
KSOH001DS	92-196
KSOH001JM	92-195
KSOH001SA	92-195
KSOH001ST	92-195
KSOH0027B	92-195
KSOH002D	92-196
KSOH002J	92-195
KSOH002RB	92-195
KSOH002RS	92-195
KSOH010	92-195
KSOH011	92-195-196
KSOH014	92-195
KSOH09	166
KSOK001B	81-176-225-230-231-232-234-235
KSOK003	80-176-228
KSOK004	80-176-225-226-227-229-230-231-232-233-234-235
KSOK005	176-228
KSOK006	80-176-225-226-227-229-230-231-232-233-234-235
KSOK007	176
KSOK008	80-177-225-226-227-229-230-231-232-233-234-235
KSOK009	177-226-227-232-233
KSOK010	177-226-230-232-233-235
KSOK011	177-226-230-232-233-235
KSOK012	177-225-234
KSOK013	177-225-234
KSOK015	177

KSOK016	177
KSOK017	177
KSOK018	177
KSOK030CBSNA	176・234
KSOK030EBSNA	175
KSOK030EJSNB	175
KSOK030FBTNA	176・235
KSOK031CBSNA	176・234
KSOK031EBSNA	175
KSOK031EJSNB	175
KSOK031FBTNA	176・235
KSOK033FBTNA	176・235
KSOK040MB/sNA	174
KSOK040GDs/kNA	173
KSOK040GMs/kNA	173
KSOK040KMb/sNA	175
KSOK040RDSNB	174
KSOK040RMSNB	174
KSOK040SCb/sNA	171・172
KSOK040SDb/s <sup>B</sup> △B	171・172
KSOK040SJB/s <sup>B</sup> △A	171・172
KSOK040SMb/sNA	171・172
KSOK○○GDXXX□□□	173
KSOK○○GJS/kNA	173
KSOK○○GMs/kNA	173
KSOK○○HKS NB	174
KSOK○○RDXXA□□□R	174
KSOK○○RMSNB	174
KSOK○○SCb/sNA	171・172
KSOK○○SDXXX□□□R	171・172
KSOK○○SJB/sNB	171・172
KSOK○○SKb/sNA	171・172
KSOK○○SMb/sNA	171・172
KSOK○○OUKs/kNA	173
KSOL003AW	93・198
KSOL005NN	93・198・238
KSOM002WN	170
KSOM003TNDXR	86・185・237
KSOM008GS	77・168・217
KSOM010EB	79・169・220
KSOM016EB	79・169・220
KSOM017GN	77・168・214
KSOM018GB	77・168・214
KSON007NN	93・198
KSON012NN	93・198
KSON○○A	187
KSOP001ANAA	169
KSOP001BNAA	169
KSOP001CNAA	170
KSOP001DNAA	170
KSOP001ENAA	170
KSOP002GNXNC	170
KSOT001P	73・167・210・212
KSOT002P	73・167
KSOT003P	167・210
KSOW001DN	92・198
KSOW○○KW	92・198
KSOW○○MW	92・198
KSOX002R	167・211
KSOX003	167
KSOZ001AXXXB	164・195
KSOZ001BXXXB	164・195
KSOZ001CXXXB	164・170・195

KSOZ002NN	177・195
KSOZ○○○WW	85・194

### KSP (パネル類)

KSPA○○○BDXXX□□□MFR	92・198
KSPE045LNHCX□□□	193
KSPE046BNHCJ□□□	193
KSPE066SNHCX□□□	192
KSPE270KBHXX□□□	187・193
KSPE○○○BNHCX□□□	193
KSPE○○○BNHC△□□□	192
KSPE○○○KSHCX□□□	187・193
KSPE○○○MNHXC□□□	193
KSPE○○○NHCX□□□	192・193
KSPE○○○TNHCX□□□	192・193
KSPF○○○TNHXX	192
KSPK090NUXXX□□□	193
KSPM045DPCX△□□□■	170
KSPM045DRDX△□□□	170
KSPM045FRD <sup>△</sup> □□□R	170

### KSR (フロアキャビネット)

KSRE060QMNW△□□□■R	181
KSRE060QNNW△□□□■R	181
KSRG060KNNW△□□□■N	181
KSRG075KM <sup>B</sup> △□□□■N	181
KSRG075KN <sup>B</sup> △□□□■N	181
KSRG075QM <sup>B</sup> △□□□■N	181
KSRG075QN <sup>B</sup> △□□□■N	181
KSRH015TM <sup>P</sup> △□□□■	182
KSRH015TNNW△□□□■	182
KSRH○○○JNNW△□□□■	182
KSRH○○○JN <sup>B</sup> △□□□■	182
KSRH○○○KNNW△□□□■S	182
KSRM045JNNW△□□□■R	180
KSRR○○○KNNW△□□□■N	181
KSRS○○○KNNW△□□□■N	180
KSRS○○○QNNW△□□□■R	181

### KST (水栓金具)

KSTES35N	73・167・212
KSTH634-2R	73・167・211
KSTH658R	73・166・211
KSTK302BX	73・167・210
KSTK304A1X	73・167・210
KSTK308APRA	73・167・209・210
KSTKG12305J	72・166・209
KSTKG12305Z	72・166
KSTKS05301J	72・166・209
KSTKS05305J	72・166・209
KSTKS05305Z	72・166
KSTKS05308J	73・166・209・210
KSTKS05308Z	73・166・210
KSTL4C11U	167・210
KSTL4D14U	167・210
KSTN98LX37S	167・210
KSTNY99LR50	167・211

### KSW (ウォールキャビネット)

KSWA045NN <sup>B</sup> △W <sup>K</sup> □□□7A	191
KSWA045NN <sup>B</sup> △W <sup>M</sup> □□□■	190
KSWA075CN <sup>B</sup> △W <sup>P</sup> △□□□7A	183
KSWA○○○NF <sup>B</sup> △W <sup>P</sup> △□□□7A	183
KSWA○○○NNNNW <sup>K</sup> △□□□7A	191
KSWA○○○NNNNW <sup>M</sup> △□□□■	190
KSWA○○○NNNNW <sup>P</sup> △□□□7A	182
KSWA○○○NN <sup>B</sup> △W <sup>P</sup> △□□□7A	182
KSWB075CN <sup>B</sup> △W <sup>P</sup> △□□□7A	184
KSWB○○○NF <sup>B</sup> △W <sup>P</sup> △□□□7A	184
KSWB○○○NNNNW <sup>P</sup> △□□□7A	183
KSWB○○○NN <sup>B</sup> △W <sup>P</sup> △□□□7A	183
KSWG045GN <sup>B</sup> △W <sup>M</sup> □□□■	190
KSWG045NN <sup>B</sup> △W <sup>M</sup> □□□■	190
KSWG○○○GNNW <sup>M</sup> △□□□■	190
KSWG○○○NNNNW <sup>M</sup> △□□□■	190
KSWG○○○UNNWL	190
KSWH045NN <sup>B</sup> △W <sup>K</sup> □□□7A	192
KSWH○○○NNNNW <sup>K</sup> △□□□7A	192
KSWM045GN <sup>B</sup> △W <sup>M</sup> △□□□7A	191
KSWM045NN <sup>B</sup> △W <sup>M</sup> △□□□■	191
KSWM075CN <sup>B</sup> △W <sup>P</sup> △□□□7AN	185
KSWM○○○DF <sup>B</sup> △W <sup>P</sup> △□□□7AZ	185
KSWM○○○DNNW <sup>K</sup> △□□□7A	192
KSWM○○○DNNW <sup>P</sup> △□□□7AS	185
KSWM○○○GNNW <sup>M</sup> △□□□7A	191
KSWM○○○NF <sup>B</sup> △W <sup>P</sup> △□□□7AN	185
KSWM○○○NNNNW <sup>M</sup> △□□□7A	191
KSWM○○○NNNNW <sup>M</sup> △□□□■	191
KSWM○○○NNNNW <sup>P</sup> △□□□7AN	184
KSWM○○○NN <sup>B</sup> △W <sup>P</sup> △□□□7AN	184
KSWM○○○WF <sup>B</sup> △W <sup>P</sup> △□□□7AN	186
KSWM○○○WNNW <sup>P</sup> △□□□7AN	186
KSWM○○○WN <sup>B</sup> △W <sup>P</sup> △□□□7AN	186
KSWU○○○NNNNW <sup>K</sup> △□□□7A	192
KSWY○○○HN	186
KSWY○○○JN	187
KSWZ○○○HN	186

### KSX (排水金具)

KSXH009ACXX	167
KSXH010ACXX	167
KSXH013CBXX	167
KSXH014CBXX	167

### KSZ (リモデルキット・線貼材・加工用パネル)

KSZR3A	167・211
KSZR4	167
KSZWN48001C1	195
KSZWN48001W1	195
KSZWN48021XX□□□	195
KSZWN49012W1R	193
KSZWN49049W1R	193

# ご注意事項について

## 扉・エンドパネル・キャビネット

- 扉とエンドパネル、フィラー、フード幕板、けこみパネルなどでは同色であっても材質、色・柄方向が異なる場合があります。
- 扉・キャビネットの色は照明や外光など、光の当たり方によって見え方が異なる場合があります。
- 扉やパネル類は直射日光に長時間さらさず、カーテンなどで日光を遮ってください。変色・変形の原因になります。
- 木目柄扉では、隣り合う扉の柄にズレが生じる場合があります。
- 表面に粘着力の強いテープなどを張らないでください。吸盤は付けないでください。吸盤の跡が取れなくなるおそれがあります。
- 水をかけたりこぼしたりしないでください。かかったりこぼしたりしたときには、すぐにふき取ってください。放置すると水分を吸収し表面材のはがれや変形の原因となります。
- 薬品や殺虫剤などが付いた場合はすぐにふき取ってください。放置すると変色やひび割れの原因になります。

### 【扉】

- 扉の色はレイアウトの中で多少異なる場合があります。
- 扉に向かって暖房器具を向ける場合は必ずその取扱説明書に従った使い方をしてください。また、離隔距離など記載されていない場合は必ずご確認したうえでご利用願います。

### 【エンドパネル】

- エンドパネルは扉と同色であっても材質、色・柄方向が異なる場合があります。

### 【キャビネット】

- 一部不燃仕様ではないものがありますので、レンジフード横に設置する場合は、各地の火災予防条例に従ってください。
- コンロ用フロアキャビネットおよび調理機器に隣接するキャビネットの庫内温度は、調理機器の加熱時間によっては室内の温度以上になる場合があります。食品類の保存に当たっては、収納される食品に記載の保存方法にあわせてください。
- アイレベルラックの扉を開けるときは途中で止めず、最後まで手を添えて開閉してください。
- キャビネット、扉に付いているパッキンは干渉の衝撃を和らげるものです。動物、害虫の侵入を防ぐものではありません。

## カウンター・シンク

### ■購入に当たってのご注意

- カウンター・シンクは直射日光に長時間さらさず、カーテンなどで日光を遮ってください。変色の原因になります。
- L型プランの場合、カウンターに継ぎ目が入ります。
- 人工大理石カウンターは日光等の影響により若干色が変わることがあります。

### ■使用上のご注意

- カウンターには熱いなべやオープン皿などを直接置かないでください。
- 加熱した物を置く際は、必ずなべ敷きをご使用ください。
- ステンレス製カウンターやシンク内、棚板にぬれた包丁や缶詰などの金属製品（鉄製品など）・アルミ製品（アルミなべなど）を長時間放置しないでください。※アルミ・鉄とステンレスの電気的反応でステンレスにアルミ・鉄が付着し、白く変色する原因になります。また、もらいさびの原因になります。
- カウンターやシンクをぬれたままにしないでください。
- カウンターやシンクの上にビニールシートなどを敷いて使わないでください。※ビニールシートの間に水分が長く残ると化学変化により、さび・変色の原因になります。
- 塩素系洗剤（漂白剤、パイプクリーナーなど）により、さびのおそれがありますので使用後は十分に水で洗浄してください。
- 塩素系のヌメリ取り剤（錠剤など）は、ステンレスなどの金属をさびさせたり、ゴムを劣化させるので使用しないでください。
- 塩分濃度の高い食品（しょう油）などを放置するとさびますのでふき取ってください。
- 水滴（カルシウム分）により、白く跡が残った場合や擦り傷が目立つ場合には市販のステンレスクリーナーで洗浄してください。
- もらいさびでさびが発生した場合は市販のステンレスクリーナー、さびがひどい場合はクリームクレンザーで一定方向に磨いてください。
- シンク内の水はねを長時間放置したままにすると水あかの付着の原因になりますので使用後柔らかい布でふくか定期的に水あかクリーナーなどで除去してください。
- 砂や泥がシンク内に付いた状態で洗いおけやなべなどを引きずると、傷が付いたりコーティング膜のはがれの原因になります。
- 硬い物やとがった物をぶついたりこすったりしないでください。傷や変形、欠けの原因になります。

## 水栓金具

### 【水栓金具全般】

- 一般家庭用です。
- 水栓に使用できる水質は、水道水および飲用可能な井戸水です。
- 購入後、取扱説明書をよくお読みの上、定期点検（水漏れチェックなど）を必ず行ってください。
- 水栓のホースに薬品や調味料を付着させないでください。劣化や水漏れの原因になるおそれがあります。
- 吐水口先端に浄水器をお取り付けの場合、吐水口の耐圧力は0.35MPaです。よって止水機能付きの浄水器はスパウト部からの水漏れのおそれがあるため、使用できません。止水機能付きでない浄水器でも、0.35MPa以上の水圧がかかる場合は使用できません。
- 瞬間式給湯機の場合、給湯機の能力や水圧などの条件により給湯機が着火しないことがあります。

### 【浄水器】

#### ■購入に当たってのご注意

- カートリッジの交換時期は、使用量、水圧、水質などにより異なる場合があります。
- 浄水カートリッジの寿命により、塩素除去が十分に行われない場合があります。養魚用でのご使用はお避けください。
- 水に溶け込んでいる塩分（海水）は除去できません。また、硬水を軟水に変えることはできません。

- 凍結のおそれのある場所に取り付けないでください。

### 【つま先らく押し水栓スイッチ】

#### ■購入に当たってのご注意

- けこみ板に直接つま先らく押し水栓スイッチを取り付ける場合以外は、必ず同梱のスペーサーにて取り付けてください。
- スペーサーを使って足踏みタイプにする場合、前出の寸法が大きくなりますので、ご注意ください。
- インバーターを用いたほかの機器により誤動作することがあります。
- 凍結が予想される地域では、当社寒冷地用水栓と組み合わせてください。

## アルカリイオン水生成器

### 【還元水素水生成器】

#### ■購入に当たってのご注意

- 炭酸成分を多く含んだ水質や酸性の場合はpH値の目安の範囲内に入らない場合があります。
- 機器の最低作動水圧以下ではご使用になれません。
- アルカリイオン水・酸性水の使用中は捨て水があります。
- 毎日使い始めに本体内の滞留水が蛇口から出ないように10～30秒間の捨て水をしてください。
- 台所用水栓以外（製氷機・冷水器・瞬間湯沸かし器など直接水圧がかかる器具）には接続しないでください。
- 地域・原水によっては、指定のpH値が得られないことがあります。特に地下水を水源とした地域では、ご使用前に酸度の測定を販売店（工事店）にご確認ください。
- 原水の硬度が高い地域で使用するときは、毎日1回使用する前に約1分間弱酸性水を通水してください。
- 原水の硬度が高い地域では、石けんの泡立ちが悪かったり、やかんやなべなどに白いもの（カルシウム）が付着することがあります。
- 使い始めは生成器内部のたまり水を流すために、毎日の使い始めは約1L（約30秒間）、2日以上使用しないときは、約10L（約5分間）通水後に使用してください。1週間以上使用しない場合は、取扱説明書の指示に従ってください。

#### ■使用上のご注意

- 使用できる水質は、水道水および飲用可能な井戸水です。
- アルカリイオン水や浄水をくみ置きする場合は清潔な容器に入れて密封し、冷蔵庫に保管して1日以内にお使いください。塩素が除去されているため、長時間くみ置きすると、一般細菌が増えることがあります。
- 凍結のおそれのある場所に取り付けないでください。凍結破損で水漏れし、家財などをめらす財産損害発生のおそれがあります。
- 浄水カートリッジの寿命により、塩素除去が十分に行われない場合があります。養魚用でのご使用はお避けください。

#### ■安全に関するご注意

- 医薬品をアルカリイオン水および還元水素水で併飲しないでください。pH10以上の還元水素水、弱酸性水、酸性水は直接飲用しないでください。
- アルカリイオン水および還元水素水を飲用に体に異常を感じたとき、または飲用し続けても症状に改善が見られないときは、飲用を中止し、医師に相談してください。
- 医師の治療を受けている人、特に腎臓に障害がある人および、体に異常を感じている人は飲用前に医師に相談してください。また、腎不全、カリウム排せつ障害などの腎疾患の人はアルカリイオン水および還元水素水を飲用しないでください。
- 肌の弱い人およびアレルギー体質の人は弱酸性水を使用する前に医師に相談してください。
- 弱酸性水を用いて肌に異常を感じたときは、使用を中止して医師に相談してください。

### 【薬機法対象】

当商品の販売に際しては薬機法（旧薬事法）の『販売業の届出』が必要です。

## 食器洗い乾燥機

### ■設置上のご注意

#### 【設置場所】

- 凍結のおそれがある場所（室温0℃以下）へは設置しないでください。
- 排気口より蒸気が排出されますので排気方向に壁ユニットなどがある場合、結露する場合があります。
- 運転時間の短縮を図るため、給湯接続をおすすめします。
- 給湯機との接続は必ず、10号相当以上の先止め式給湯機で、70℃以下の温度に調整可能な給湯機に接続してください。
- 瞬間湯沸器などの元止め式の湯沸器からの給湯は絶対に避けてください。

#### 【水道水圧】

- 水道水圧は0.03～1MPaの範囲でご使用ください。
- 水圧が低いと運転時間が長くなります。逆に高過ぎる場合は、止水栓を少し絞って調節してください。

#### ■使用上のご注意

- 乾燥のみを行う場合、食器乾燥機ほど乾燥されない場合があります。
- 次の食器は食器洗い乾燥機での洗浄に適しませんので入れないでください。カットグラス・クリスタルガラスなどの高級ガラス食器、金めっき製・銀製食器、アルミ製のなべや食器、高級漆器、さかづきなどの軽くて小さい食器、プラスチック容器および食器（耐熱90℃以下のもの）
- 糸底の深い食器は乾燥終了後、糸底部に若干水が残ることがあります。
- 焦げ付きやこびり付きなどの汚れは洗えませんので、一度洗い落としてからセットしてください。
- 排気口付近には近づかないでください。
- 専用洗剤以外は使用しないでください。
- 「乾燥のみ」コースだけで長期間使用する場合、機器内の残水からにおいがすることがあります。月に1～2回は「標準」などのコースで運転してください。
- 開いたスライド部に乗りたり強い力をかけたりしないでください。
- 食器洗い乾燥機の運転により、食洗機用フロアキャビネット内の温度が約10℃上昇する場合があります。食材などの保管につきましては十分にご注意ください。

- 食器洗い乾燥機を開けるときは、周囲の引き出しを同時に開けないでください。扉がぶつかり、傷や破損の原因になります。

#### ■安全に関するご注意

- 運転中に高温(80℃)の蒸気が排出されます。小さなお子様には十分ご注意ください。
- 消費電力が1kW以上の機器は、定格15A以上の電源コンセントに直接接続してお使いください。火災の原因になることがあります。
- 排気口より蒸気が排出されますので排気方向にシステムキッチン、壁などがある場合、結露する場合があります。結露した場合には必ずふき取るようにしてください。
- 排気口より蒸気が排出されますので排気方向にガスコンロがある場合、炎が消える場合があります。

#### ■購入に当たってのご注意

- 操作部は隣接するキャビネットの扉面より数mm程度、前に出ます。
- 扉部は隣接するキャビネットの扉前面とは均一になりません。

## レンジフード

- 調理機器を使用する場合は必ずレンジフードを運転してください(常時換気は除く)。
- 周囲に壁のない(少ない)プランでは、壁のあるプランに比べて室内空気の対流(空調や人の動きによる風)の影響を受けやすくなるため、油煙の捕集効率が落ちる場合があります。
- エアコンの風向き、換気システムなどによりレンジフードの油煙の捕集効率が落ちる場合があります。
- 給気口がない場合、レンジフードの吸い込みが悪くなる場合がありますので給気口を設けてください。
- IHコンロの場合、上昇気流があまり発生しないためオープンな場所では油煙を吸い込みにくくなります。
- 外壁に取り付けてあるベントキャップが抵抗の大きいタイプを取り付けされていると、レンジフードの吸い込みが悪くなる場合があります。抵抗の少ない(低圧損型)タイプをおすすめいたします。
- IH使用時レンジフードが温まりにくい結露が発生する場合がありますが滴下前にふき取ってご使用ください。
- 一度に多量の油煙が発生する調理をされた場合は整流板など油受けに流れない部分に付着した油などが滴下する場合がありますが、滴下前にふき取ってご使用ください。
- 同時給排気タイプはレンジフード内に排気ダクトと給気ダクトを有しますが、排気ダクトからの排気風量をすべて給気ダクトで補うことはできません。給気が不足すると、不完全燃焼、吸い込み不良、異音、すき間風の音が大きくなる、扉の開閉に支障が出るなどの不具合が発生する場合があります。
- 室内外の気温差が大きくなる冬場などは、給気口が結露する場合があります。
- 外壁などの排気口とレンジフードの距離が長くなると、レンジフードの吸い込みが悪くなる場合があります。
- レンジフードに接するキャビネットは地域により消防法をクリアできない場合がありますのでその場合は不燃仕様のキャビネットをレイアウトしてください。
- 換気運動対応のレンジフードを2台以上設置すると、リモコンまたは調理機器(換気運動対応)を操作した場合に、複数のレンジフードが同時に作動する可能性があります。

## コンロ

- グリル、ゴク、トッププレート、バーナー、バーナーキャップなど炎がかかる部分は変色する場合がありますが、使用上問題はありません。
- グリル、ゴク、トッププレート、バーナー、バーナーキャップ、焼き網など炎が当たる部分は消耗品です。(補修部品のご購入は商品をお求めの販売店様もしくはTOTOパーツセンターまでご連絡ください。消耗部品に関しては有償となります。0120-8282-55)
- 両面焼きグリルを初めてお使いになる場合、火加減にご注意ください。片面焼きと焼き加減が変わります。

### ガス調理機器省エネ基準達成率

	コンロ部						グリル部		
	2006年度省エネ基準達成率(%)	エネルギー消費効率(%)	高火力バーナー熱効率(%)	標準バーナー熱効率(%)	小バーナー熱効率(%)	製品分類区分	2008年度省エネ基準達成率(%)	エネルギー消費効率(Wh)	製品分類区分
KSMG173UHSSN_E	省エネ法対象外商品	56.2	56.6	—	53.4	省エネ法対象外商品	—	—	—
KSMG163UHSSN_E	省エネ法対象外商品	56.2	56.6	—	53.4	省エネ法対象外商品	—	—	—
KSMG173GHSSN_F	●100	56.2	56.6	—	53.4	F	●100	231	L
KSMG163GHSSN_F	●101	56.2	56.6	—	53.4	F	●100	231	L
KSMG163GHSSN_F	●101	56.2	56.6	—	53.4	F	●100	231	L
KSMG163LHSSN_A	●101	55.6	56.2	—	51.6	F	●100	206	L
KSMG063SHB/SBR_E	●100	55.6	56.2	—	51.6	F	●100	190	J
KSMG173GRSSN_C	●100	55.6	55.8	—	54.5	F	●105	216	L
KSMG163GRSSN_C	●100	55.6	55.8	—	54.5	F	●105	216	L
KSMG163LRSSN_A	●100	55.6	55.8	—	54.5	F	●100	214	L
KSMG063KRSSN_E	●100	55.6	55.8	—	54.5	F	●100	192	J
KSMG063WRSBN_D	●100	55.6	55.8	—	54.5	F	●100	214	L
KSMG064JRNTL_D	●105	51.0	52.9	50.9	47.9	B	—	—	—
KSMG163JHNB_A	●115	55.6	56.2	56.7	51.6	B	—	—	—
KSMG042JRNWN_B	●108	52.8	53	52	—	B	—	—	—

## IHクッキングヒーター(200V)

#### ■安全に関するご注意

- 心臓用ペースメーカーをお使いの方は、専門医師とよく相談のうえ、お使いください。
- 揚げ物調理中はそばを離れないでください。また、油の量が200g(0.22L)未満では調理しないでください。(油温が上がり過ぎ、発火するおそれがあります)

## その他機器

- 冷蔵庫横にキャビネットを設置する場合は、各商品の使用説明書にある設置基準をお守りいただいたうえで、冷蔵庫とキャビネットの間にエンドパネルを入れてください。キャビネットの庫内温度が上昇しキャビネット内の食品などに影響を及ぼすおそれがあります。

## キッチンパネル

- キッチンパネルとシリコンコーキングの色は異なります。シリコンコーキングはご使用条件により変色することがあります。
- キッチンパネルの色はレイアウトの中で多少異なる場合があります。
- キッチンパネルに同梱されている厚み調整材は不燃仕様ではありません。
- 表面に粘着力の強いテープなどを張らないでください。吸盤は付けしないでください。吸盤の跡が取れなくなるおそれがあります。
- キッチンパネルは不燃材料認定商品ですが、表面はコーティング処理されているため、じかに炎が当たるとの使用はしないでください。万が一、炎が当たった場合、延焼の心配はありませんが、表面のコーティングが焦げるおそれがあります。加熱調理器より15cm以上離して取り付けてください。

## 周辺部材

#### ■家電収納

- 蒸気排出ユニットが設置されない家電収納キャビネットは、蒸気の出る家電を使用する場合必ず棚を引き出して使用してください。
- 家電収納キャビネットには電子レンジ、電熱器、ガス炊飯器などは入れないでください。
- 本商品は可燃物です。不燃材、難燃材、防熱板、遮熱板仕様ではありません。
- 収納する家電機器については各商品の使用説明書にある設置基準をお守りください。火災などのおそれがあります。

#### ■ワゴン

- ワゴンはキャスター付きですので、床の種類によってはキャスターの跡が付く場合があります。

受注生産品につき標準納期はTOTO受注後約2週間(大型連休除く)です。地域や仕様によって多少異なる場合がありますのでご確認ください。

当システムキッチンの部材単品での販売はしておりません。

	オープン部		
	2008年度省エネ基準達成率(%)	エネルギー消費効率(Wh)	製品分類区分
KSMG065THSXX_D	●102	890	N
KSMG165TRSXX_C	●110	667	N

- 「省エネ基準達成率」は省エネルギー法に定められた目標年度基準に対する達成率を示しています。
- 「エネルギー消費効率」は省エネルギー法に定められたJIS規格条件で、コンロまたはグリルを使用したときの効率を示したものです。
- 「エネルギー消費効率」計算基準(表示の高火力バーナーは大バーナー、標準バーナーは中バーナー、小火火力バーナーは小バーナーを示します) 3口コンロ:エネルギー消費効率=(大バーナー熱効率×3.5+中バーナー熱効率×2.1+小バーナー熱効率×1)÷(3.5+2.1+1)
- 区分名は経済産業省告示第315号によります。表示数値は13Aを示します。

# ショールームをご利用ください

<https://jp.toto.com/showroom>

商品についてのご質問をはじめ、リモデルのご相談、プランのご提案まで専門のアドバイザーが承ります。

## ショールームで体感・相談



商品を実際に見て、触れて、  
試して相談

お近くのショールームの  
詳細・ご予約はこちら



## ご自宅からオンラインで相談



商品やプランについて情報収集、  
気軽に相談

オンライン相談の  
詳細・ご予約はこちら



SO-005

※サイトのデザイン、サービス内容は予告なく変更になる場合があります。

# 安心と信頼の「延長保証制度」、最新情報はWEBサイトへ。

一般家庭のみ対象

保証料金有料

<https://jp.toto.com/support/hosyou/annai>

## 簡単・手軽に安心をプラス

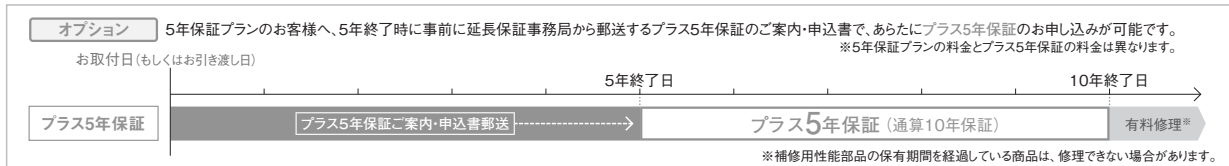
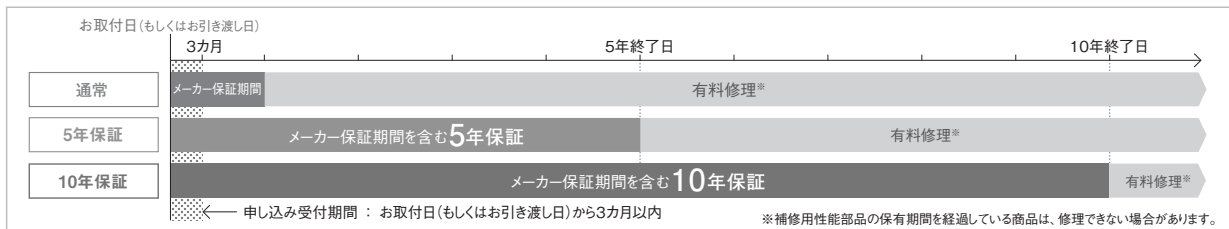
メーカー保証期間を、5年間・10年間に延長できる制度です。

※お取付日(もしくはお引き渡し日)から3カ月以内にお申し込みください。

## 突然でも何度でも

期間中の修理料金は何度でも無料です。

※修理料金は【技術料】+【部品代】+【訪問料金】で構成されています。



●一般家庭でご使用の商品が対象です。一般家庭以外(事務所、店舗、病院など)でご使用の商品は本保証の対象外です。●新品の商品が対象です。中古品、および、展示品として使用された商品は本保証の対象外です。●メーカー保証内容は商品によって異なります。WEBサイトの「延長保証制度のご案内」もしくは各商品取扱説明書巻末の保証書をご確認ください。●家電量販店・ホームセンターなどで購入し、ご自身で取り付けた「ウォシュレット」などの起算日は、ご購入店での保証起算日と同じ、お買い上げ日からです。●保証期間を10年とする本保証に加入している場合においても、一部の機器商品は5年保証となり、6年目以降の修理は本保証の対象外です。●ウォシュレット一体形取替機能部は5年保証のみお申し込みいただけます。10年、プラス5年保証はお申し込みできません。●当社は個別にお客様と合意することなく制度の規定を変更する場合があります。その場合は、変更後の規定による条件が適用されます。

E-009

## 延長保証に関するご注意事項

- 対象はTOTOのカタログ記載の通常品揃え品に限ります。
- 保証期間を10年とする本保証に加入している場合においても、次の機器商品は5年保証となり、6年目以降の修理は本保証の対象外となります。
- 対象外機器商品:ガスコンロ、IHコンロ、オーブンレンジ、レンジフード、還元水素水生成器、食器洗い乾燥機、照明、蒸気排出ユニット、電動昇降式ミドルウォール、アルカリイオン水生成器
- 本保証の対応に使用する部品は、保証部品の同一品ではなく、代替品となり、外観の色やデザインが変わることがあります。(キャビネットの引き出しや扉の面材が類似色になる、水栓金具のハンドルやシャワーヘッドのデザイン形状が変わるなど)

## 365日万全のアフターサービス体制をしいています。

万が一商品に不具合が生じた場合は、365日無休で修理の受付・訪問を実施。ご購入後の「困った」をサポートします。

※機器類につきましては、機器メーカーの修理になるため、対応時間が異なる場合があります。

### 補修用性能部品の供給期間

- この商品の補修用性能部品(機能維持に不可欠な部品で、使用期間中に取り替えの必要が発生する可能性の大きいもの)の供給期間は製造中止後10年です。
- \*水栓金具・ガスコンロ・IHコンロ・オーブンレンジ・レンジフード・食器洗い乾燥機などの機器類は、除きます(専用の取扱説明書のある商品は、商品に付属の取扱説明書をご確認ください)
- \*キャビネットの引き出しや扉の面材については、製造中止後、2年の供給期間としております。供給期間経過後は、新シリーズの扉にて供給させていただきますのでご了承ください。
- \*商品のモデルチェンジなどにより、予告なく商品を製造中止とする場合がありますので、あらかじめご了承ください。





## 扉色 P.61~

## ブライズグループ3

- |   |  |
|---|--|
| <input type="checkbox"/> FKA: シーンホワイト     | <input type="checkbox"/> FKB: シーングレージュ   |
| <input type="checkbox"/> FKD: シーンスプレイグリーン | <input type="checkbox"/> FKE: シーンブルーグレー  |
| <input type="checkbox"/> FKF: シーンレッド      | <input type="checkbox"/> FKH: シーンネイビー    |
| <input type="checkbox"/> EEA: アモスグレージュ    | <input type="checkbox"/> EEB: アモスグレー     |
| <input type="checkbox"/> FK1: テラホワイトウッド   | <input type="checkbox"/> FK2: テラブラウンウッド  |
| <input type="checkbox"/> FK3: テラダークウッド    | <input type="checkbox"/> EE1: クラフトラテッド   |
| <input type="checkbox"/> EE2: クラフトラモークウッド | <input type="checkbox"/> EE3: クラフトダークウッド |
| <input type="checkbox"/> EE4: ポルケピンク      | <input type="checkbox"/> EE5: ポルケグリーン    |
| <input type="checkbox"/> EE6: ポルケネイビー     |  |

## ブライズグループ2

- |  |  |
|--|--|
| <input type="checkbox"/> HKA: シンシアホワイト       | <input type="checkbox"/> HKB: プリズムレッド ※1 |
| <input type="checkbox"/> HKC: プリズムブルーグリーン ※1 | <input type="checkbox"/> HKD: テスートベージュ   |
| <input type="checkbox"/> HKE: テスートピンク        | <input type="checkbox"/> HKF: テスートブラック   |
| <input type="checkbox"/> HHA: サブロンブルー        | <input type="checkbox"/> 1H1: ルースホワイトペア  |
| <input type="checkbox"/> 1H2: モナライトウッド       | <input type="checkbox"/> 1H3: モナメディアムウッド |
| <input type="checkbox"/> 1H4: ルースダブルブラウン     | <input type="checkbox"/> 1H5: ラスグレーオーク   |
| <input type="checkbox"/> 1H6: ラスブラックオーク      |  |

※1 システムバスルーム サザナ、マンションモデルバスルームの壁紙「プリズムブルー」とは柄が異なります。

## ブライズグループ1

- |   |  |
|---|--|
| <input type="checkbox"/> 1JA: ホワイト      | <input type="checkbox"/> 1JB: グレー      |
| <input type="checkbox"/> 1JD: ネイビーブルー   | <input type="checkbox"/> 1J1: アカシアベージュ |
| <input type="checkbox"/> 1J2: アカシアキャラメル | <input type="checkbox"/> 1J3: アカシアブラウン |

## 取っ手 P.61

- |   |  |
|---|--|
| <input type="checkbox"/> KA: ラウンド取っ手(ステンシルバー) | <input type="checkbox"/> KE: ラウンド取っ手(ブラック) |
| <input type="checkbox"/> MF: ライン取っ手           |  |

## カウンター P.65

## 基本 ステンレス(銀河エンボス仕上げ)

※スリム対面・フラット型、フラット対面型は、ライトストーンホワイトが基本仕様です。

- |  |  |
|--|--|
| <input type="checkbox"/> UH: ライトストーンホワイト | <input type="checkbox"/> UU: ライトストーンベージュ |
| <input type="checkbox"/> UG: ライトストーングレー  |  |

## シンク P.66~

## 基本 スペースアップシンク(ステンレス) ※2

- |   |            |           |
|---|------------|-----------|
| <input type="checkbox"/> すべり台シンク ※3                   |            |           |
| PH: ホワイト  | PG: グレー    | PM: ベージュN |
| PF: ペールグリーン   | PD: ライトピンク |           |
| <input type="checkbox"/> スマイルクリーンシンク(人工大理石) ※2        |            |           |
| PH: ホワイト  | PG: グレー    | PM: ベージュN |
| PF: ペールグリーン   | PD: ライトピンク |           |
| <input type="checkbox"/> ステンレスすべり台シンク(エンボス加工) ※3      |            |           |
| <input type="checkbox"/> ステンレスすべり台シンク ※3              |            |           |
| <input type="checkbox"/> スペースアップシンク(エンボス加工)(ステンレス) ※2 |            |           |

※2 開口1950mm以下はコンパクトサイズになります。 ※3 I型スリムはお選びいただけません。

## シンクオプション P.92

- |                                   |                                  |                               |
|-----------------------------------|----------------------------------|-------------------------------|
| <input type="checkbox"/> 水切りバスケット | <input type="checkbox"/> シンクパレット | <input type="checkbox"/> 止水ふた |
|-----------------------------------|----------------------------------|-------------------------------|

## 水栓金具 P.70~

## 基本 シングルレバー水栓(一般地・寒冷地共用)

- |   |
|---|
| <input type="checkbox"/> 水ほうき水栓(ハンドシャワー式・エアイン)(一般地/寒冷地)       |
| <input type="checkbox"/> ミクロソフトシャワー水栓(ハンドシャワー式)(一般地/寒冷地)      |
| <input type="checkbox"/> 浄水器兼用ミクロソフトシャワー水栓(ハンドシャワー式)(一般地/寒冷地) |
| <input type="checkbox"/> 水栓別途手配                               |

## サブ水栓追加 P.73

- |   |                                   |
|---|-----------------------------------|
| <input type="checkbox"/> 浄水器(ビルトイン形)      | <input type="checkbox"/> 還元水素水生成器 |
| <input type="checkbox"/> 浄水器(浄水カートリッジ内蔵形) |                                   |

## ガスコンロ P.76~

## 基本 ホーロートップ片面焼きコンロH(ブラック)

- |  |
|--|
| <input type="checkbox"/> グリルレス2口ホーロートップコンロR(ホワイト) ※I型スリム1650mm   |
| <input type="checkbox"/> ガラストップ両面焼きコンロH(換気運動・マルチグリル・ワイド・B)(シルバー) |
| <input type="checkbox"/> ガラストップ両面焼きコンロH(換気運動・マルチグリル・B)(シルバー)     |
| <input type="checkbox"/> ガラストップ両面焼きコンロH(換気運動・ワイド・C)(シルバー)        |
| <input type="checkbox"/> ガラストップ両面焼きコンロH(換気運動・C)(ブラック/シルバー)       |
| <input type="checkbox"/> ガラストップ両面焼きコンロH(換気運動・D)(シルバー)            |
| <input type="checkbox"/> グリルレス3口ガラストップコンロH(換気運動)(ブラック)           |
| <input type="checkbox"/> ホーロートップ片面焼きコンロH(シルバー)                   |
| <input type="checkbox"/> ガラストップ両面焼きコンロR(換気運動・ワイド・C)(シルバー)        |
| <input type="checkbox"/> ガラストップ両面焼きコンロR(換気運動・C)(シルバー)            |
| <input type="checkbox"/> ガラストップ両面焼きコンロR(換気運動・D)(シルバー)            |
| <input type="checkbox"/> ガラストップ片面焼きコンロR(シルバー)                    |
| <input type="checkbox"/> ホーロートップ両面焼きコンロR(シルバー)                   |
| <input type="checkbox"/> グリルレス4口ステンレストップコンロR                     |

## IHコンロ P.78~

- |  |
|--|
| <input type="checkbox"/> 3口IHヒーターP(オールメタル・換気運動・ラッキンググリル・省エネナビ・ワイド)(シルバー) |
| <input type="checkbox"/> 3口IHヒーターP(換気運動・ラッキンググリル・省エネナビ・ワイド)(シルバー)        |
| <input type="checkbox"/> 3口IHヒーターP(換気運動・ラッキンググリル・省エネナビ)(シルバー)            |
| <input type="checkbox"/> 3口IHヒーターP(換気運動・ワイド)(シルバー)                       |
| <input type="checkbox"/> 3口IHヒーターP(換気運動)(シルバー)                           |
| <input type="checkbox"/> 2口IH+ラジエントヒーターP(ブラック/シルバー)                      |
| <input type="checkbox"/> グリルレス3口IHヒーターP(換気運動)(シルバー)                      |
| <input type="checkbox"/> 3口IHヒーターH(オールメタル・換気運動・ラク旨グリル・グリルカメラ・ワイド)(シルバー)  |
| <input type="checkbox"/> 3口IHヒーターH(換気運動・ラク旨グリル・ワイド)(シルバー)                |
| <input type="checkbox"/> 3口IHヒーターH(換気運動・ラク旨グリル)(ブラック/シルバー)               |
| <input type="checkbox"/> グリルレス2口IHヒーターH(シルバー) ※I型スリム1650mm               |

## レンジフード P.80~

## 基本 シロッコファンフード(ブラック) ※I型・L型

- |  |
|--|
| <input type="checkbox"/> スーパークリーンフード(LED)(フード色前幕板)(ブラック/シルバー)    |
| <input type="checkbox"/> スーパークリーンフード(LED)(同時給排気)(ブラック/シルバー)      |
| <input type="checkbox"/> フラットシロッコファンフード(LED)(フード色前幕板)(ブラック/シルバー) |
| <input type="checkbox"/> フラットシロッコファンフード(LED)(同時給排気)(ブラック/シルバー)   |
| <input type="checkbox"/> シロッコファンフード(シルバー)                        |
| <input type="checkbox"/> プロペラファンフード(ブラック/シルバー)                   |
| <input type="checkbox"/> スーパークリーンフード(LED)(扉材前幕板)(ブラック/シルバー)      |
| <input type="checkbox"/> フラットシロッコファンフード(LED)(扉材前幕板)(ブラック/シルバー)   |
| <input type="checkbox"/> スーパークリーンフード(LED)(カット用前幕板)(ブラック/シルバー)    |

## 基本 フラットサイドフード(LED)(シルバー)

※スリム対面・フラット型、フラット対面型(壁付け)

- |   |
|---|
| <input type="checkbox"/> スーパークリーンサイドフード(LED)(シルバー)        |
| <input type="checkbox"/> スーパークリーンサイドフード(LED)(同時給排気)(シルバー) |
| <input type="checkbox"/> デザインサイドフードECO                    |

## 基本 スーパークリーンセンターフード(LED)(シルバー)

※スリム対面・フラット型、フラット対面型(アイランド)

## デザインセンターフードECO

## 基本 シロッコファンフード(ブラック) ※I型スリム

- |  |
|--|
| <input type="checkbox"/> スーパークリーンスリムフード(LED)(フード色前幕板)(ブラック/シルバー) |
| <input type="checkbox"/> スーパークリーンスリムフード(LED)(同時給排気)(ブラック/シルバー)   |
| <input type="checkbox"/> リモデルスリムフード(フード色前幕板)(シルバー)               |
| <input type="checkbox"/> スーパークリーンスリムフード(LED)(扉材前幕板)(ブラック/シルバー)   |
| <input type="checkbox"/> スーパークリーンスリムフード(LED)(カット用前幕板)(ブラック/シルバー) |
| <input type="checkbox"/> リモデルスリムフード(扉材前幕板)(シルバー)                 |

## 食器洗い乾燥機ありプランの場合 P.74~

## 基本 食器洗い乾燥機P(ストリーム除菌洗浄)(ブラック)

- |  |
|--|
| <input type="checkbox"/> 食器洗い乾燥機P(ストリーム除菌洗浄・省エネナビ・深型・フル扉材) |
| <input type="checkbox"/> 食器洗い乾燥機P(ストリーム除菌洗浄・ライトエコ)(シルバー)   |
| <input type="checkbox"/> 食器洗い乾燥機P(ストリーム除菌洗浄)(シルバー)         |
| <input type="checkbox"/> 食器洗い乾燥機R(プラスマクラスター・扉材・深型)(シルバー)   |
| <input type="checkbox"/> 食器洗い乾燥機R(フロントオープン・通いかご・扉材)(シルバー)  |

## 基本 食器洗い乾燥機R(I型スリム用)(ブラック) ※I型スリム

- |   |
|---|
| <input type="checkbox"/> 食器洗い乾燥機R(I型スリム用)(シルバー) |
|---|

## フロアキャビネット P.82~

## シンク用フロアキャビネット

## 基本 2段引き出し/開き扉 ※開き扉プランの場合

- |  |  |
|--|--|
| <input type="checkbox"/> 2段引き出し(けこみ配管対応) | <input type="checkbox"/> 開き扉(配管スペースなし) |
|--|--|

## フロアキャビネットオプション

- |                                   |                                  |                              |
|-----------------------------------|----------------------------------|------------------------------|
| <input type="checkbox"/> カトラリートレー | <input type="checkbox"/> ライスボックス | <input type="checkbox"/> 米びつ |
| <input type="checkbox"/> ステンレスシート | <input type="checkbox"/> タオルハンガー |                              |

## ウォールキャビネット P.85~

## 基本 ミドル(H700)

- |   |   |
|---|---|
| <input type="checkbox"/> 昇降式ミドル               | <input type="checkbox"/> ショート                   |
| <input type="checkbox"/> 電動昇降式ミドル(食器乾燥庫・照明付き) | <input type="checkbox"/> ショート+アイキャッチ            |
| <input type="checkbox"/> ミドル+アイキャッチ           | <input type="checkbox"/> ショート+アイレベルラック          |
| <input type="checkbox"/> ミドル+窓用アイキャッチ         | <input type="checkbox"/> ウォールキャビネットなし(フード横幕板付き) |
| <input type="checkbox"/> ミドル+アイレベルラック         | <input type="checkbox"/> 梁対応キット                 |
| <input type="checkbox"/> セミミドル                |   |
| <input type="checkbox"/> セミミドル+アイキャッチ         |   |
| <input type="checkbox"/> セミミドル+アイレベルラック       |   |

## ウォールキャビネットオプション

- |                                    |                                   |                                 |
|------------------------------------|-----------------------------------|---------------------------------|
| <input type="checkbox"/> LEDスリムライト | <input type="checkbox"/> キャッチ機構あり | <input type="checkbox"/> 照明手前設置 |
|------------------------------------|-----------------------------------|---------------------------------|

## キッチンパネル P.64

- |  |                                       |                                      |
|--|---------------------------------------|--------------------------------------|
| <input type="checkbox"/> DF: シンプルホワイトN | <input type="checkbox"/> DG: シンプルグレーN | <input type="checkbox"/> DH: シンプルパニラ |
|--|---------------------------------------|--------------------------------------|

## キッチン正面壁形状

- |                              |                               |
|------------------------------|-------------------------------|
| <input type="checkbox"/> 正面壁 | <input type="checkbox"/> 正面腰壁 |
|------------------------------|-------------------------------|

## 張り付け部位

- |   |                                      |
|---|--------------------------------------|
| <input type="checkbox"/> 正面               | <input type="checkbox"/> 正面+コンロ側壁    |
| <input type="checkbox"/> 正面+シンク側壁         | <input type="checkbox"/> 3方壁         |
| <input type="checkbox"/> 正面+シンク側壁(シンク側腰壁) | <input type="checkbox"/> 3方壁(シンク側腰壁) |

## エンドパネル

- |  |
|--|
| <input type="checkbox"/> シンク側/セパレート                    |
| <input type="checkbox"/> コンロ側/セパレート(フード横/横幕板)          |
| <input type="checkbox"/> シンク側・コンロ側/セパレート(フード横/横幕板)     |
| <input type="checkbox"/> シンク側/ツール                      |
| <input type="checkbox"/> シンク側/ツール コンロ側/セパレート(フード横/横幕板) |

## けこみパネル

- |           |                             |
|-----------|-----------------------------|
| 基本 ダークグレー | <input type="checkbox"/> 扉色 |
|-----------|-----------------------------|

## 天井フィラー

- |                                 |                             |
|---------------------------------|-----------------------------|
| <input type="checkbox"/> ダークグレー | <input type="checkbox"/> 扉色 |
|---------------------------------|-----------------------------|

## 止水栓・排水キット

- |                                    |   |
|------------------------------------|---|
| 基本 止水栓なし                           | <input type="checkbox"/> 止水栓あり(壁出し給水用/床給水用) |
| <input type="checkbox"/> リモデル排水キット |   |

## 排水管

## 基本 ジャバラ

- |  |                                |
|--|--------------------------------|
| <input type="checkbox"/> 偏心対応排水キット(直管) | <input type="checkbox"/> 排水管なし |
|--|--------------------------------|

## カウンター高さ P.52

- |                                   |                                   |  |
|-----------------------------------|-----------------------------------|--|
| 基本 N: 850mm                       |                                   |  |
| <input type="checkbox"/> U: 800mm | <input type="checkbox"/> H: 900mm |  |

## 横壁なし対応

- |   |   |
|---|---|
| <input type="checkbox"/> シンクキャビネットスペーサーなし対応 | <input type="checkbox"/> コンロキャビネットスペーサーなし対応 |
|---|---|



# mitte I型(奥行き:650mm) かんたんプランニング(抜粋版)

現場名		依頼日	年 月 日
		希望出図日	年 月 日
ご依頼者様	貴社名	TEL	
	ご氏名	FAX	



食器洗い乾燥機なし

間口:2550mm

¥777,400~

食器洗い乾燥機なし

		間口(mm)		
		2400	2550	2700
扉	プライスグループ3	<input type="checkbox"/> ¥878,300	<input type="checkbox"/> ¥896,800	<input type="checkbox"/> ¥963,100
	プライスグループ2	<input type="checkbox"/> ¥820,400	<input type="checkbox"/> ¥837,100	<input type="checkbox"/> ¥896,800
	プライスグループ1	<input type="checkbox"/> ¥762,500	<input type="checkbox"/> ¥777,400	<input type="checkbox"/> ¥830,500



食器洗い乾燥機あり 間口:2550mm

¥950,900~

食器洗い乾燥機あり

		間口(mm)		
		2400	2550	2700
扉	プライスグループ3	<input type="checkbox"/> ¥1,057,800	<input type="checkbox"/> ¥1,076,300	<input type="checkbox"/> ¥1,142,600
	プライスグループ2	<input type="checkbox"/> ¥ 996,900	<input type="checkbox"/> ¥1,013,600	<input type="checkbox"/> ¥1,073,300
	プライスグループ1	<input type="checkbox"/> ¥ 936,000	<input type="checkbox"/> ¥ 950,900	<input type="checkbox"/> ¥1,004,000

## 扉カラー・取っ手

プライスグループ	3			2			1
単色/ 抽象柄	<input type="checkbox"/> FKA シーンホワイト	<input type="checkbox"/> FKE シーンブルーグレー	<input type="checkbox"/> EEA アモスグレージュ	<input type="checkbox"/> HKA シンシアホワイト	<input type="checkbox"/> HKD テストベージュ	<input type="checkbox"/> 1JA ホワイト	<input type="checkbox"/>
	<input type="checkbox"/> FKB シーングレージュ	<input type="checkbox"/> FKF シーンレッド	<input type="checkbox"/> EEB アモスグレー	<input type="checkbox"/> HKB プリズムレッド*	<input type="checkbox"/> HKE テストピンク	<input type="checkbox"/> 1JB グレー	<input type="checkbox"/>
	<input type="checkbox"/> FKD シーンスプレイグリーン	<input type="checkbox"/> FKH シーンネイビー		<input type="checkbox"/> HKC プリズムブルーグリーン*	<input type="checkbox"/> HKF テストブラック	<input type="checkbox"/> 1JD ネイビーブルー	<input type="checkbox"/>
				<input type="checkbox"/> HHA サブロンブルー			
木目柄	<input type="checkbox"/> FK1 テラホワイトウッド	<input type="checkbox"/> EE1 クラフトラテッド	<input type="checkbox"/> EE4 ボルケピンク	<input type="checkbox"/> 1H1 ルースホワイトベア	<input type="checkbox"/> 1H4 ルースダルブラウン	<input type="checkbox"/> 1J1 アカシアベージュ	<input type="checkbox"/>
	<input type="checkbox"/> FK2 テラブラウンウッド	<input type="checkbox"/> EE2 クラフトスモークウッド	<input type="checkbox"/> EE5 ボルケグリーン	<input type="checkbox"/> 1H2 モナライトウッド	<input type="checkbox"/> 1H5 ラスグレーオーク	<input type="checkbox"/> 1J2 アカシアキャラメル	<input type="checkbox"/>
	<input type="checkbox"/> FK3 テラダークウッド	<input type="checkbox"/> EE3 クラフトダークウッド	<input type="checkbox"/> EE6 ボルケネイビー	<input type="checkbox"/> 1H3 モナメディアムウッド	<input type="checkbox"/> 1H6 ラスブラックオーク	<input type="checkbox"/> 1J3 アカシアブラウン	<input type="checkbox"/>
取っ手	<input type="checkbox"/> KA ラウンド取っ手(ステンシルバー)	<input type="checkbox"/> KE ラウンド取っ手(ブラック)	<input type="checkbox"/> MF ライン取っ手				

## カウンター

	2400	2550	2700
ステンレス	<input type="checkbox"/> ±¥0	<input type="checkbox"/> ±¥0	<input type="checkbox"/> ±¥0
人工大理石	+¥64,000	+¥68,000	+¥72,000
	<input type="checkbox"/> ライトストーンホワイト	<input type="checkbox"/> ライトストーンホワイト	<input type="checkbox"/> ライトストーンホワイト
	<input type="checkbox"/> ライトストーングレー	<input type="checkbox"/> ライトストーングレー	<input type="checkbox"/> ライトストーングレー
	<input type="checkbox"/> ライトストーンベージュ	<input type="checkbox"/> ライトストーンベージュ	<input type="checkbox"/> ライトストーンベージュ

	基本仕様	おすすめオプション			
シンク	 <p>スペースアップシンク</p> <input type="checkbox"/> ±¥0	 <p>スペースアップシンク (エンボス加工)</p> <input type="checkbox"/> +¥38,000	 <p>スマイルクリーンシンク※</p> <input type="checkbox"/> (ホワイト) +¥78,000	 <p>ステンレスすべり台シンク (エンボス加工)</p> <input type="checkbox"/> +¥78,000	 <p>すべり台シンク※</p> <input type="checkbox"/> (ホワイト) +¥78,000
※人工大理石カウンターの場合のみ選択可能です。 <input type="checkbox"/> ホワイト <input type="checkbox"/> グレー <input type="checkbox"/> ベージュN <input type="checkbox"/> ペールグリーン <input type="checkbox"/> ライトピンク					
水栓	 <p>シングルレバー水栓</p> <input type="checkbox"/> ±¥0	 <p>浄水器兼用マイクロソフトシャワー水栓 (ハンドシャワー式)</p> <input type="checkbox"/> +¥23,000	 <p>マイクロソフトシャワー水栓 (ハンドシャワー式)</p> <input type="checkbox"/> +¥31,500	 <p>水ほうき水栓 (ハンドシャワー式・エアイン)</p> <input type="checkbox"/> +¥53,000	
調理機器	 <p>ホーロートップ 片面焼きコンロH</p> <input type="checkbox"/> (ブラック) ±¥0 <input type="checkbox"/> (シルバー) +¥5,000	 <p>ガラストップ 片面焼きコンロR</p> <input type="checkbox"/> (シルバー) +¥89,600	 <p>ガラストップ 両面焼きコンロR (換気連動・D)</p> <input type="checkbox"/> (シルバー) +¥124,800	 <p>ガラストップ 両面焼きコンロH (換気連動・C)</p> <input type="checkbox"/> (ブラック) +¥212,600 <input type="checkbox"/> (シルバー) +¥183,800	
		 <p>2口IH+ラジエントヒーターP</p> <input type="checkbox"/> (ブラック) +¥161,600 <input type="checkbox"/> (シルバー) +¥161,600	 <p>3口IHヒーターH (換気連動・ラク旨グリル)</p> <input type="checkbox"/> (ブラック) +¥226,600 <input type="checkbox"/> (シルバー) +¥226,600	 <p>3口IHヒーターP (換気連動・ラクキンググリル・省エネナビ)</p> <input type="checkbox"/> (シルバー) +¥281,600	
レンジフード	 <p>シロッコファンフード</p> <input type="checkbox"/> (ブラック) ±¥0 <input type="checkbox"/> (シルバー) +¥22,000	 <p>プロベラファンフード</p> <input type="checkbox"/> (ブラック) -¥ 4,400 <input type="checkbox"/> (シルバー) +¥17,600	 <p>フラットシロッコファンフード (LED・フード色前幕板)</p> <input type="checkbox"/> (ブラック) +¥84,700 <input type="checkbox"/> (シルバー) +¥57,200	 <p>スーパークリーンフード (LED・フード色前幕板)</p> <input type="checkbox"/> (ブラック) +¥ 83,600 <input type="checkbox"/> (シルバー) +¥106,700	
食器洗い乾燥機	 <p>食器洗い乾燥機P (ストリーム除菌洗浄)</p> <input type="checkbox"/> (ブラック) ±¥0 <input type="checkbox"/> (シルバー) +¥16,800	 <p>食器洗い乾燥機R (プラズマクラスター・深型・扉材)</p> PG3 <input type="checkbox"/> (シルバー) -¥11,800 PG2 <input type="checkbox"/> (シルバー) -¥ 9,300 PG1 <input type="checkbox"/> (シルバー) -¥ 6,900	 <p>食器洗い乾燥機R (フロントオープン・通いかご・扉材)</p> <input type="checkbox"/> (シルバー) -¥9,700 <input type="checkbox"/> (シルバー) -¥7,200 <input type="checkbox"/> (シルバー) -¥4,800	 <p>食器洗い乾燥機P (ストリーム除菌洗浄・ライトエコ)</p> <input type="checkbox"/> (シルバー) +¥26,200	 <p>食器洗い乾燥機P (ストリーム除菌洗浄・省エネナビ・深型・フル扉材)</p> <input type="checkbox"/> +¥45,500 <input type="checkbox"/> +¥48,000 <input type="checkbox"/> +¥50,400
	※食器洗い乾燥機ありの価格からの差額です。				
オプション	 <p>ステンレスシート</p> <input type="checkbox"/> +¥6,000×引き出しの数				

# TOTOの最新情報はWEBサイトへ。

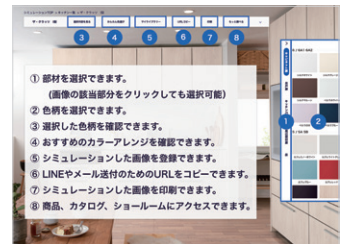
[jp.toto.com](https://jp.toto.com)

## カラーシミュレーション

おすすめの空間から部材ごとに色や素材を選ぶだけで、多彩なコーディネートをお試しいただけます。パソコン・スマートフォンからお気軽にご利用ください。



詳細はこちら



## その他のコンテンツ



商品のご紹介



オンラインカタログ・カタログ請求



ショールームのご案内



リフォーム情報



お手入れ・修理情報

HC-006

※サイトのデザイン、サービス内容は予告なく変更になる場合があります。

リモデルをご検討中のお客さまへ

# “みえる・わかる”でお客さまに「あんしん」をお届けします。

TOTO  
リモデル  
ライブラリー

リモデルに関するお役立ち情報をお届けしています。  
TOTOのリフォーム情報サイトをご覧ください。

実例  
15,000件以上を掲載しています！

素敵な  
イメージ写真  
ご希望の  
リモデルの  
イメージづくり。



“ナチュラル”など、  
テイストで写真が絞れる。

豊富な  
リモデル実例  
工期や費用の  
情報も公開。



費用・地域などで  
実例が絞れる

- 0無
- 0万円
- マンション
- 浴室
- 施工店
- 工務店

リモデルの  
進め方  
リモデルの  
流れやヒントを  
ご紹介。



バリアフリーなど、  
テーマ別のヒントも掲載

商品別のヒント  
一戸建て、  
マンション別のヒント

リモデルの  
費用  
ご希望の  
リモデルの  
予算感の目安に。



トイレリフォーム  
実例の価格分布

予算感にあう  
実例を探せる

TOTO  
リモデル  
サポートデスク

リフォームの進め方や、ちょっとした疑問、  
リフォーム後のお困りごとまで、お電話・  
メール・ビデオ通話でご相談いただけます。

お気軽に  
ご相談  
ください！

リモデルって  
何から始めたら  
いいの？

どのくらいの日数で  
リフォームできるの？

業者の選び方が  
わからない…



リモデル前・リモデル後の「どうしたらいいの？」が  
“わかる”お手伝いをしています。

TEL: 0120-1917-05 受付時間: 9:00~19:00(年中無休)

※リモデル後のお困りごとのご相談は、住宅のリモデルでTOTO商品をご採用されたお客さまが対象です。  
※お受けできるご相談内容の詳細は、WEBサイトをご覧ください。

<https://jp.toto.com/reform/supportdesk/>

TOTOリモデルサポートデスク



お客さまのリモデルイメージが“わかる”情報をご提供しています。

<https://jp.toto.com/reform/>

TOTOリフォーム



お客さまが「あんしん」してリモデルが進められるようにしたい。

だからこそ、TOTOは、お客さまの知りたい情報を“みえる”ようにし、“わかる”という「あんしん」をお届けしたいと考えます。

# TOTOあんしんリモデル

<https://jp.toto.com/reform/anshin/>

あんしんリモデル



# 建築専門家向けの最新情報は「COM-ET(コメット)」へ。 [www.com-et.com](http://www.com-et.com)

## 主なコンテンツ



**2D・3D・BIM**  
・商品CADデータ  
・プラン詳細図CADデータ  
・BIMデータ  
各種ダウンロード



**カタログ・商品写真**  
・オンラインカタログ  
(カタラボ)  
・カタログ請求  
・商品写真クリッピング



**説明書・図面**  
・取扱説明書  
・施工説明書  
・単品図、セット図  
各種ダウンロード



**事例**  
水まわり事例の概要  
設計コンセプトの紹介  
納入シートもご用意



**セミナー情報**  
水まわりに関連する  
建築用途、テーマ別の  
各種セミナーのご案内



**修理施工ナビ**  
水まわりの修理や施工  
部品取り替えなどの  
アフターサービス情報



**商品代替情報**  
大便器、水栓金具  
洗面化粧台などの  
代替情報のご案内



**水栓・手すり**  
・水栓金具番特定  
・手すり見積、図面請求  
各種ご案内

COM-ET会員への登録は  
簡単・無料。ぜひご登録ください。

COM-ETのページ上から直接ご登録いただけます。会員に登録すると、見積・商品図面請求など会員限定のサービスをご利用いただけるほか、ご要望に応じて各種セミナーやイベント、キャンペーンなどの情報をメールでご案内いたします。

CO-002

※サイトのデザイン、サービス内容は予告なく変更になる場合があります。 ※「カタラボ」は(一社)日本建材・住宅設備産業協会が運営するサイトです。

## #水まわり嬉しい

キッチンがあかると、  
浴室がきもちいいと、  
洗面所が使い心地いいと、  
トイレがいつもクリーンだと、  
ひとは嬉しいものですね。  
TOTOはかなえない。  
あなたの、水まわり嬉しいを。



詳細はこちら

# TOTO

表示価格はメーカー希望小売価格です。税抜き価格のみ表示しています。 TOTO株式会社

商品のお求め、ご相談は当店へ

商品をお求め、ご相談は当店へ

商品に安全に正しくお使いいただき、あなたや他の人々への危険や損害を未然に防ぐために、次のような表示をしています。安全のために必ずお守りください。

**警告** この表示を無視して、誤った取り扱いをすると、人が死亡または重傷を負う可能性が想定される内容を示しています。

**注意** この表示を無視して、誤った取り扱いをすると、人が傷害を負う可能性が想定される内容および物的損害(家屋、家財および家畜・ペットにかかわる拡大損害)のみの発生が想定される内容を示しています。

●各商品をご使用前に「取扱説明書(ご要用のしおり)」をよくお読みのうえ、正しくお使いください。●設置工事をされる場合は「組立設置施工説明書(工事説明書)」をよく読んで施工ください。取り扱いを誤ると、事故や故障の原因になります。

**保証書に関するお願い**

保証書が添付されている商品は、ご購入の際に必ず保証書をお受け取りのうえ、保存してください。お取付店名・お取付日の記載のないものは無効となります。

**当カタログ記載事項に関するご注意**

●各商品は条件に合った施工が必要です。施工、組立、設置については販売店、または施工業者にご用命ください。●写真はイメージです。印刷物と実際の商品では、色や柄が多少異なって見える場合があります。●実際の商品には、注意喚起や品番などのラベルが貼付されている場合があります。●各商品は予告なく仕様変更、価格改定となる場合があります。●日本国内専用商品です。●二次元バーコードなどの通信料はお客様のご負担となります。ご利用環境によって再生・閲覧できない場合があります。

※お電話でご質問、ご意見、ご要望をお受けした際、お客様からのご相談に正確に対応するために、お客様のご相談内容を録音させていただくことがあります。

※当社ならびに当社グループ会社は、個人情報保護を社会的責務と考えます。お客様からお預かりした個人情報は、関連法令および社内規定に基づき慎重かつ適切に取り扱います。詳細はWEBサイトをご覧ください。

### ■TOTOの最新情報は

商品情報、リフォーム情報、お近くのショールームの地図など、TOTOに関する詳しい情報はWEBサイトをご覧ください。  
<https://jp.toto.com>

### ■商品のお問い合わせ・ご相談は

一般のお客様は お客様相談室へ  
受付時間: 9:00~17:00  
(夏期休暇・年末年始・当社所定の休日等を除く)

☎ 0120-03-1010 (フリーダイヤル) FAX 0120-09-1010

建築・設計・販売・施工業者様は 技術相談室へ  
受付時間: 平日 9:00~18:00 / 土曜日 9:00~17:00  
(日・祝日・夏期休暇・年末年始・当社所定の休日等を除く)

☎ 0570-01-1010 (有料) FAX 0570-01-2111

### ■修理のご用命は

TOTOメンテナンス(術)修理受付センターまたは、お求めの取り扱い工事店へ  
WEBサイトはこちら



TOTOメンテナンス 検索

☎ 0120-1010-05

受付時間  
修理のお申し込み: 24時間(18:00~8:00は音声自動受付のみで対応)  
修理に関するご相談: 8:00~18:00  
※受付時間は変更になる場合があります。  
詳細はWEBサイトをご覧ください。

### ■消耗部品・補修部品のご購入は

TOTOメンテナンス(術)TOTOパーツセンターまたは、お近くのDIY・ホームセンター、お求めの取付代理店へ  
WEBサイトはこちら



TOTO パーツショップ 検索

☎ 0120-8282-55

受付時間: 平日 9:00~18:00 / 土・日・祝日 9:00~17:00  
(夏期休暇・年末年始を除く)  
※受付時間は変更になる場合があります。  
詳細はWEBサイトをご覧ください。

ISO9001、ISO14001認証取得  
システムキッチンを生産する仕事の仕組みは、品質保証に関する国際規格であるISO9001の認証を取得しています。システムキッチンの生産活動において、環境保全に関する国際規格であるISO14001の認証を取得しています。



※掲載内容は予告なく変更する場合があります。ご了承ください。

このカタログには印刷インキ工業連合会認定の植物油インキを主に使用しています。

### ■商品をご覧になる場合はTOTOショールームへ

#### TOTOショールーム

住所や展示商品など各ショールームの詳細情報は、WEBサイト「ショールーム」をご覧ください。  
<https://jp.toto.com/showroom>

☎ 0120-43-1010

営業時間: 10:00~17:00  
休館日: 水曜日(ただし、祝日の水曜日は開館)  
夏期休暇・年末年始

※ショールームへのフリーダイヤルは発信地域に限られます。 ※一部のショールームは休館日が異なります。

電話番号はお間違のないようご注意ください。

【北海道・東北地区】  
札幌 旭川 帯広  
釧路 函館 仙台  
青森 盛岡 秋田  
山形 庄内 福島  
郡山  
いわきサテライト  
【関東・甲信越地区】  
東京センター 練馬  
足立 江戸川 大田  
三鷹 立川  
石神井(2024年7月  
オープン予定)  
横浜ランドマーク  
横浜港北 厚木  
相模原 藤沢 大宮  
越谷 川越 熊谷  
千葉 成田 船橋  
松戸 柏 木更津  
水戸 つくば 宇都宮  
小山 高崎 甲府  
新潟 長岡 長野  
松本 佐久平  
【東海・北陸地区】  
名古屋 春日井  
岡崎 豊橋 岐阜  
静岡 浜松 沼津  
四日市 津 金沢  
富山 高岡 福井  
【近畿地区】  
大阪 箕面 枚方  
堺 神戸 姫路  
京都 草津 彦根  
奈良 和歌山  
【中国・四国地区】  
広島 福山 岡山  
鳥取 米子 山口  
高松 徳島 松山  
新居浜 高知  
【九州・沖縄地区】  
福岡 北九州 福岡東  
福岡南 久留米 佐賀  
長崎 佐世保 熊本  
大分 宮崎 都城  
鹿児島 沖縄